



ОТЧЕТ О СОСТОЯНИИ РАЗВИТИЯ МАЛОГО И СРЕДНЕГО БИЗНЕСА В КАЗАХСТАНЕ И ЕГО РЕГИОНАХ



КРАТКАЯ ВЕРСИЯ

ВЫПУСК №11

2018

Разработчик книги
«Отчет о состоянии развития малого и среднего предпринимательства в Казахстане и его регионах»
АО «Фонд развития предпринимательства «Даму»



Бурибаева Г., Сарсекеев Ф., Керимбеков А., Амреев Т.
«Отчет о состоянии развития малого и среднего предпринимательства
в Казахстане и его регионах».
Алматы, 2019 г., выпуск № 11. 58 стр.

© Все материалы данной книги (текстовая информация и графические изображения)
являются собственностью АО «Фонд развития предпринимательства «Даму».

ISBN 978-601-7059-99-6

ОГЛАВЛЕНИЕ

Приветственное слово Первого заместителя Премьер-Министра – Председателя Совета директоров.....	60
Приветственное слово Председателя Правления АО «Фонд развития предпринимательства «Даму».....	62
1. Мониторинг состояния и динамики развития малого и среднего предпринимательства в Республике Казахстан.....	64
2. Сравнение показателей развития МСП в регионах Казахстана.....	67
3. Анализ развития субъектов МСП в регионах Республики Казахстан.....	73
4. Результаты реализации программ АО «Фонд Развития предпринимательства «Даму» по поддержке предпринимательства.....	106
5. Новые инструменты поддержки малого и среднего предпринимательства.....	112

ОБРАЩЕНИЕ ПРЕДСЕДАТЕЛЯ СОВЕТА ДИРЕКТОРОВ АО «ФОНД РАЗВИТИЯ ПРЕДПРИНИМАТЕЛЬСТВА «ДАМУ»



ПО ИТОГАМ 2018 ГОДА
ДОЛЯ МАЛОГО
И СРЕДНЕГО БИЗНЕСА
В ВВП СТРАНЫ
СОСТАВИЛА СВЫШЕ
28%

Уважаемые Дамы и Господа!

В 2018 году АО «Фонд развития предпринимательства «Даму» (далее – Фонд) успешно продолжил процесс реализации программ поддержки предпринимательства и продемонстрировал высокий уровень управления бизнес-процессами.

Первым Президентом Республики Казахстан – Елбасы Н.А. Назарбаевым поставлена стратегическая задача – довести к 2050 году долю малого и среднего бизнеса в ВВП до 50%. В свою очередь, Президентом Республики Казахстан К.К. Токаевым определена среднесрочная перспектива – 35-40% к 2025 году.

Мы уверены, что имеющийся потенциал позволит выполнить данные задачи. Достаточно сказать, что по итогам 2018 года по предварительным данным доля малого и среднего бизнеса в ВВП страны составила свыше 28% и выпущено продукции на общую сумму 26,5 трлн тенге.

Кроме этого, действующие субъекты малого и среднего

предпринимательства (1,2 млн) обеспечивают работой более 3,2 млн человек, что составляет порядка 37% от занятого населения страны.

Одним из эффективных инструментов комплексной поддержки предпринимательства в Казахстане является государственная программа поддержки и развития бизнеса «Дорожная карта бизнеса 2020», в рамках которой предприниматели могут получить поддержку в виде субсидирования ставки вознаграждения по кредитам/лизинговым сделкам, частичного гарантирования кредитов, сервисной поддержки ведения бизнеса.

В рамках повышения квалификации трудовых ресурсов, развития массового предпринимательства и вовлечения в продуктивную занятость самозанятого и безработного населения успешно реализуется Государственная программа массового предпринимательства на 2017-2021 годы «Еңбек», благодаря которой предприниматели могут получить финансирование на льготных условиях.

СЕГОДНЯ В РЕЙТИНГЕ ВСЕМИРНОГО БАНКА «DOING BUSINESS» КАЗАХСТАН ЗАНИМАЕТ 28 МЕСТО СРЕДИ 190 СТРАН ПО СТЕПЕНИ ЛЕГКОСТИ ВЕДЕНИЯ БИЗНЕСА

ДЕЙСТВУЮЩИЕ СУБЪЕКТЫ МАЛОГО И
СРЕДНЕГО ПРЕДПРИНИМАТЕЛЬСТВА
ОБЕСПЕЧИВАЮТ РАБОТОЙ БОЛЕЕ

3,2

МЛН ЧЕЛОВЕК

Продолжена работа по реализации программы жилищного строительства «Нұрлы жер», предусматривающей внедрение новых подходов стимулирования жилищного строительства для повышения доступности жилья широким слоям населения и интеграции в нее вопросов жилья из действующих программ.

В рамках исполнения совместного проекта Программы развития ООН, Глобального экологического фонда и Правительства Республики Казахстан «Устойчивые города для низкоуглеродного развития» разработан механизм, предусматривающий финансирование инвестиционных проектов в сфере энергосбережения.

В соответствии с государственной программой «Цифровой Казахстан» проведена определенная работа по цифровизации системообразующих предприятий, автоматиза-

ции бизнес-процессов Фонда и цифровизации мер государственной поддержки для малого и среднего бизнеса.

Проводимые в стране реформы по улучшению бизнес-климата положительно оцениваются международными экспертами. Сегодня в рейтинге Всемирного банка «Doing Business» Казахстан занимает 28 место среди 190 стран по степени легкости ведения бизнеса. В сравнении с 2017 годом Казахстан поднялся на 8 позиций (с 36 места) и обошел такие страны как Швейцария, Российская Федерация, Франция, Китай, Япония и другие.

Особое внимание Фонд уделяет изучению международного опыта в области поддержки и развития малого и среднего бизнеса с целью применения лучших международных практик. Одними из механизмов по совершенствованию компетенции сотрудников Фонда

являются стажировки работников за рубежом. В этом отношении Фондом достигнуты договоренности с корейской KOSME, польской PARP, турецкой KOSGEB и другими ведущими зарубежными организациями, оказывающими поддержку бизнеса.

Уверен, что важнейшие задачи, поставленные перед Фондом по расширению финансовой и информационной поддержки малого и среднего бизнеса, будут способствовать дальнейшему становлению сильного предпринимательского сектора Казахстана.

**Первый заместитель
Премьер-Министра
Республики Казахстан,
Министр финансов
Республики Казахстан,
Председатель Совета
директоров
АО «Фонд развития
предпринимательства «Даму»
Смаилов А.А.**

ОБРАЩЕНИЕ ПРЕДСЕДАТЕЛЯ ПРАВЛЕНИЯ АО «ФОНД РАЗВИТИЯ ПРЕДПРИНИМАТЕЛЬСТВА «ДАМУ»



Уважаемые Дамы и Господа!

Прошедший 2018 год был насыщен значимыми событиями, которые были направлены на комплексную поддержку отечественного предпринимательства, создание благоприятного климата для ведения бизнеса и инвестирования.

Совершенствование инструментов поддержки, которые обеспечивают упрощенный доступ к программам государственной поддержки через банки второго уровня и финансовые организации и способствуют ускорению процесса выдачи кредитов на развитие

микро- и малого предпринимательства, является одной из стратегических задач Фонда.

В этом направлении мы улучшили условия программ поддержки, позволяющие внедрить плавающую ставку по кредитам, сократить сроки рассмотрения проектов и предоставить право рассматривать небольшие проекты без участия региональных координационных советов.

Кроме того, внедрены единые стандарты рассмотрения кредитных заявок, проведена оптимизация процедур кредитования и пакета требуемых документов. Проведена работа по внедрению новых инструментов поддержки малого и среднего бизнеса, успешно реализуемых за рубежом, которые способствуют открытию дополнительных возможностей для казахстанского бизнеса на внешних рынках.

Автоматизация и оптимизация государственных услуг, оказываемых Фондом, позволила сделать для предпринимателей прозрачным процесс принятия решений по заявкам, повысила доступность получения услуг, снизила сроки оказания услуг и затраты на сбор документов. В 2018 году более 22 тысяч предпринимателей получили поддержку по программам Фонда на сумму 536,8 млрд тенге. На

общую сумму кредитов 65 млрд тенге Фонд выдал порядка двух тысяч гарантий по кредитам предпринимателей, это практически вдвое больше гарантий по сравнению с предыдущим годом.

В 2018 году были проведены соответствующие работы по автоматизации с дальнейшим размещением и других услуг Фонда на Портале электронного Правительства, что позволяет подать заявку на получение гарантий в рамках Государственной программы продуктивной занятости и массового предпринимательства на 2017–2021 годы «Еңбек». По итогам 2018 года с начала реализации было профинансировано 1764 заемщиков на сумму 19,3 млрд тенге.

Количество проектов, получивших субсидирование ставки вознаграждения, в рамках Государственной программы поддержки и развития бизнеса «Дорожная карта бизнеса 2020» составило 1470 проекта, на сумму кредитов 198,4 млрд тенге.

В ходе реализации программы жилищного строительства «Нұрлы жер» Фонд осуществляет работу по направлению стимулирования строительства жилья частными застройщиками путем предоставления субсидий по кредитам предпринимателей, которые занимаются стро-

ительством жилья, что позволяет снизить стоимость квадратных метров для конечных потребителей. В 2018 году Региональными координационными советами утверждён 41 проект на сумму кредитов 28,4 млрд тенге.

Наряду с государственными программами за счет синергии сотрудничества акимата Мангистауской области, Фонда и корпоративного бизнеса, предприниматели Мангистауского региона для реализации своих проектов смогли получить кредиты и, благодаря субсидированию, была обеспечена льготная ставка по кредиту в 1% годовых.

Данный проект был уникальным в своем роде и обеспечил максимально выгодные условия для малого и среднего бизнеса. Было одобрено 42 проекта на общую сумму кредита 818,87 млн тенге. Ожидается, что по одобренным проектам будет создано 410 новых рабочих мест.

Кроме того, в ходе осуществления совместного проекта Правительства, ПРООН и ГЭФ «Устойчивые города для низкоуглеродного развития в Казахстане» реализуется механизм стимулирования инвестиций в энергоэффективность городской инфраструктуры путем привлечения финансовых средств гранта ГЭФ в сумме 3,0 млн долларов США, в рамках которого Фонд выполняет функции оператора гранта по субсидированию и гарантированию проектов. В течение 2018 года было одобрено 68 проектов для субсидирования на общую сумму 4,8 млрд тенге.

Фонд начал реализацию нового направления деятельности по внедрению механизмов исламского финансирования. В истекшем году с Исламской Корпорацией по Развитию Частного сектора (ICD) проработаны предварительные условия привлечения средств в сумме до 40 млн долларов США. Данные средства планируется направить на развитие малого и среднего бизнеса через исламские финансовые инструменты.

На 2019 год Фонд определил несколько стратегических направлений развития: оказать содействие приросту активно действующих субъектов малого и среднего бизнеса, оптимизировать условия программ для обеспечения большего доступа для микропредприятий, включая поэтапное внедрение кредитных технологий и переводу их в цифровой формат. Так для поддержки микропредприятий в рамках осуществления непосредственного финансирования микрофинансовых организаций была пересмотрена организационная структура Фонда и создан Апексный департамент. Основными задачами Апексного департамента являются эффективное доведение средств до микро- и малого бизнеса через микрофинансовые организации и расширение инструментов фондирования микрофинансовых организаций.

Наряду с этим, в рамках реализации экономики простых вещей по обеспечению долгосрочной тенговой ликвидности, инициированной Елбасы

Н.А. Назарбаевым, Фонд будет выступать в качестве финансового агентства.

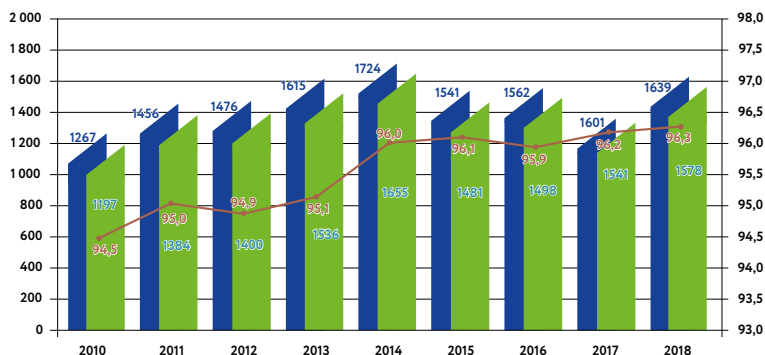
Также Фонд нацелен на привлечение дополнительных негосударственных источников финансирования микро-, малого и среднего бизнеса. Среди возможных негосударственных источников финансирования – займы от международных финансовых институтов, привлечение фондирования посредством выпуска облигаций, а также средств корпоративного бизнеса. Устойчивое институциональное развитие Фонда будет достигаться за счет автоматизации бизнес-процессов, повышения уровня корпоративного управления и достижения запланированного уровня финансовых результатов деятельности.

Резюмируя вышеизложенное, хочу отметить, что сплоченная команда АО «Фонд развития предпринимательства «Даму» продолжит профессиональную работу по оказанию поддержки бизнесу с максимальным эффектом для повышения предпринимательского потенциала и увеличения доли малого и среднего бизнеса в Казахстане. Также Фонд выражает признательность партнерам и всем заинтересованным сторонам за эффективную совместную работу. Уверена, что в 2019 году мы совместными усилиями добьемся намеченных задач по дальнейшему развитию отечественного бизнеса.

**Председатель Правления
АО «Фонд развития
предпринимательства «Даму»
Бурибаева Г.А.**

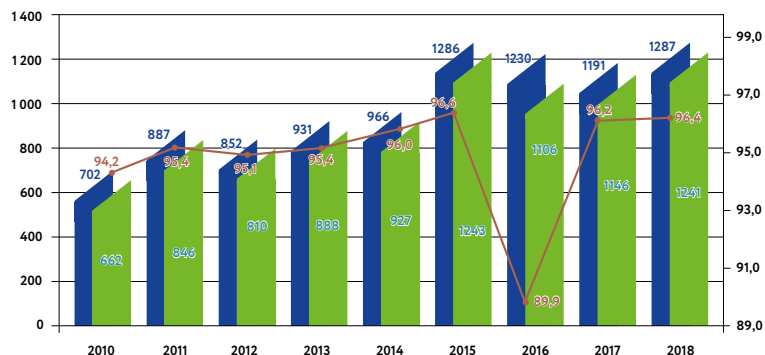
1 МОНИТОРИНГ СОСТОЯНИЯ И ДИНАМИКИ РАЗВИТИЯ МАЛОГО И СРЕДНЕГО ПРЕДПРИНИМАТЕЛЬСТВА В РЕСПУБЛИКЕ КАЗАХСТАН

Динамика количества зарегистрированных субъектов МСП и СЧП



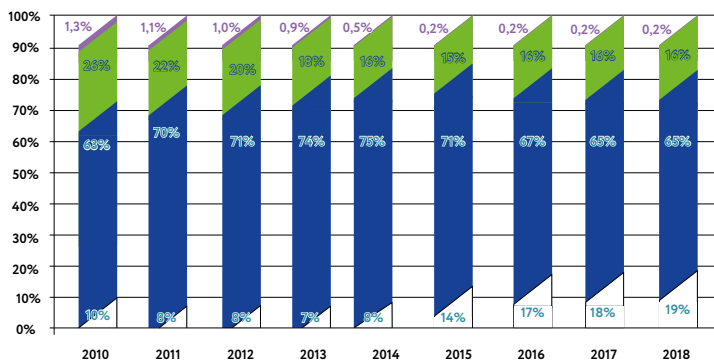
■ Зарегистрированные СЧП, тыс. ед.
■ Зарегистрированные субъекты МСП, тыс. ед.
— Доля субъектов МСП, %

Динамика количества действующих субъектов МСП и СЧП



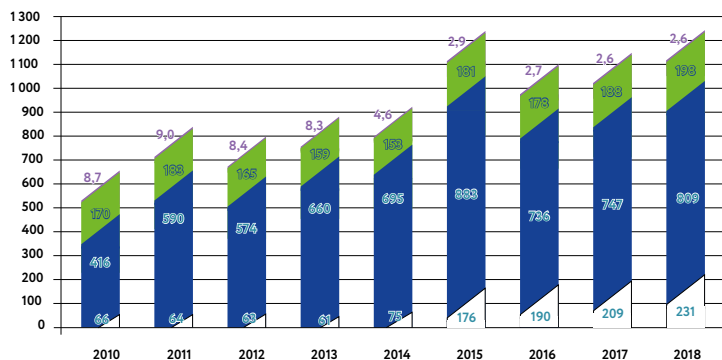
■ Действующие СЧП, тыс. ед.
■ Действующие субъекты МСП, тыс. ед.
— Доля субъектов МСП, %

Структура субъектов МСП в разрезе организационно-правовых форм (в %)



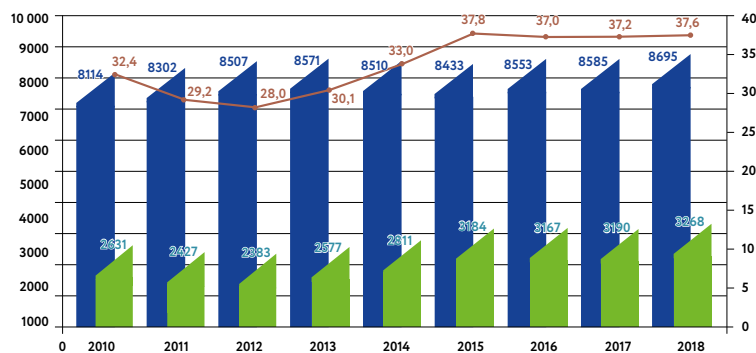
□ ЮЛ МП ■ ИП ■ КФХ ■ ЮЛ

Структура субъектов МСП в разрезе организационно-правовых форм (в тыс. ед.)



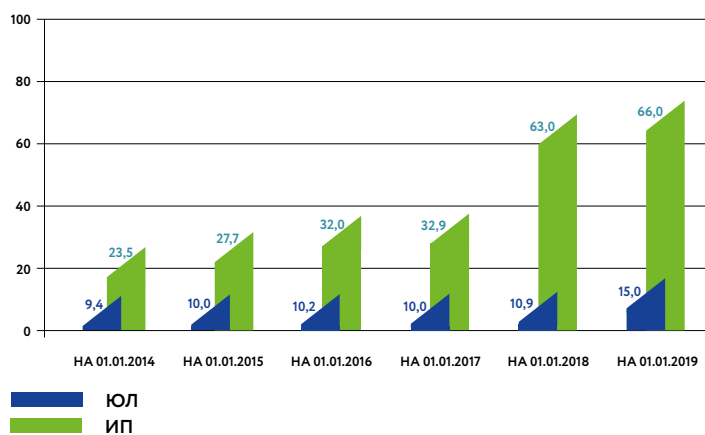
□ ЮЛ МП ■ ИП ■ КФХ ■ ЮЛ СП

Доля занятых в МСП в общей численности занятого населения страны



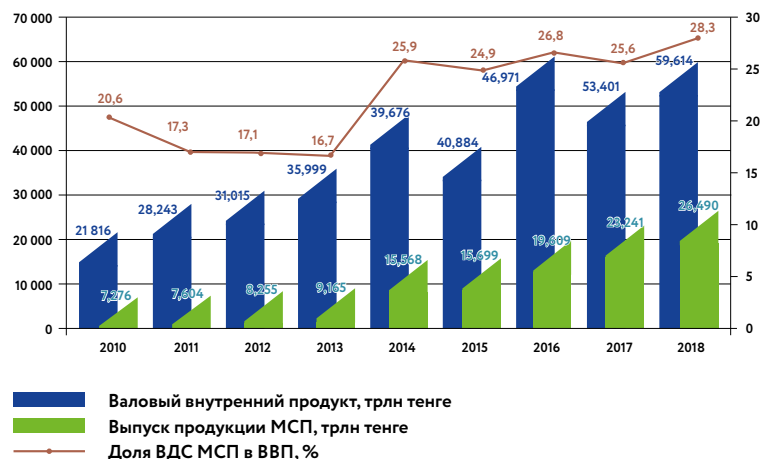
■ Занятое в экономике население, тыс. чел.
 ■ Численность занятых в МСП, тыс. чел.
 — Доля МСП в обеспечении занятости населения, %

Кредиты, выданные банками, тыс. ед.



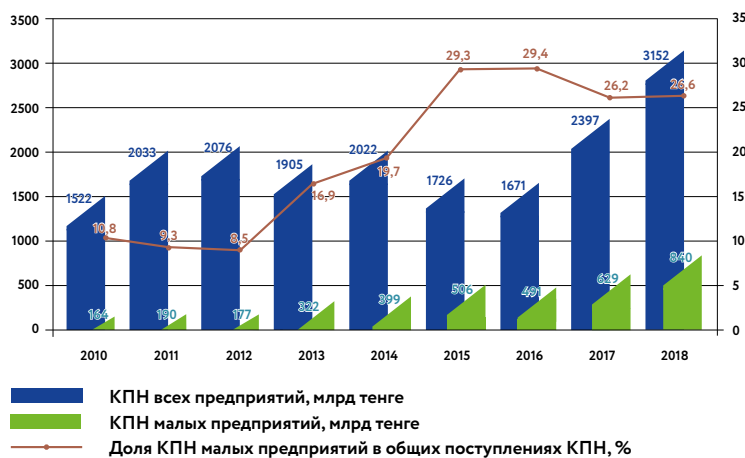
■ Юл
 ■ ИП

Вклад МСП в ВВП



■ Валовый внутренний продукт, трлн тенге
 ■ Выпуск продукции МСП, трлн тенге
 — Доля ВДС МСП в ВВП, %

Доля КПН малых предприятий в общей сумме поступлений КПН



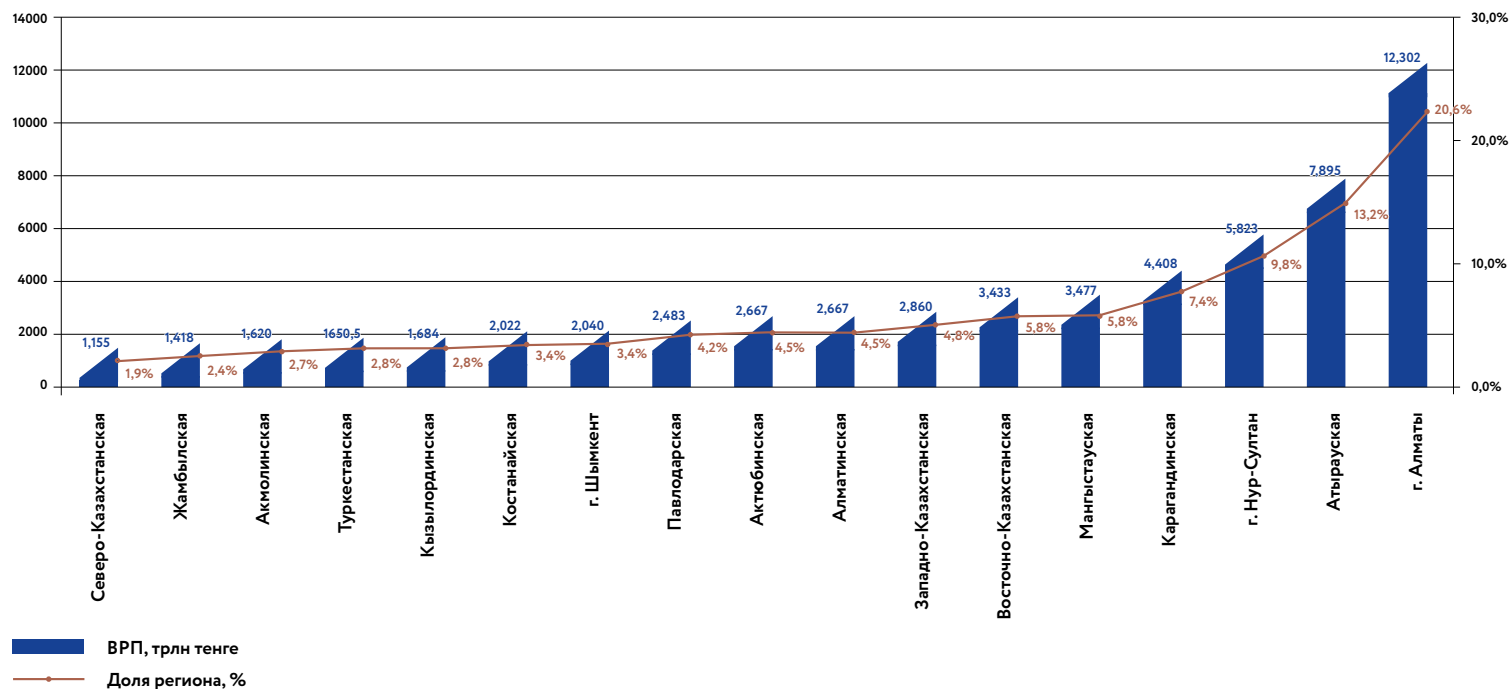
■ КПН всех предприятий, млрд тенге
 ■ КПН малых предприятий, млрд тенге
 — Доля КПН малых предприятий в общих поступлениях КПН, %

Динамика выданных кредитов БВУ (за период)

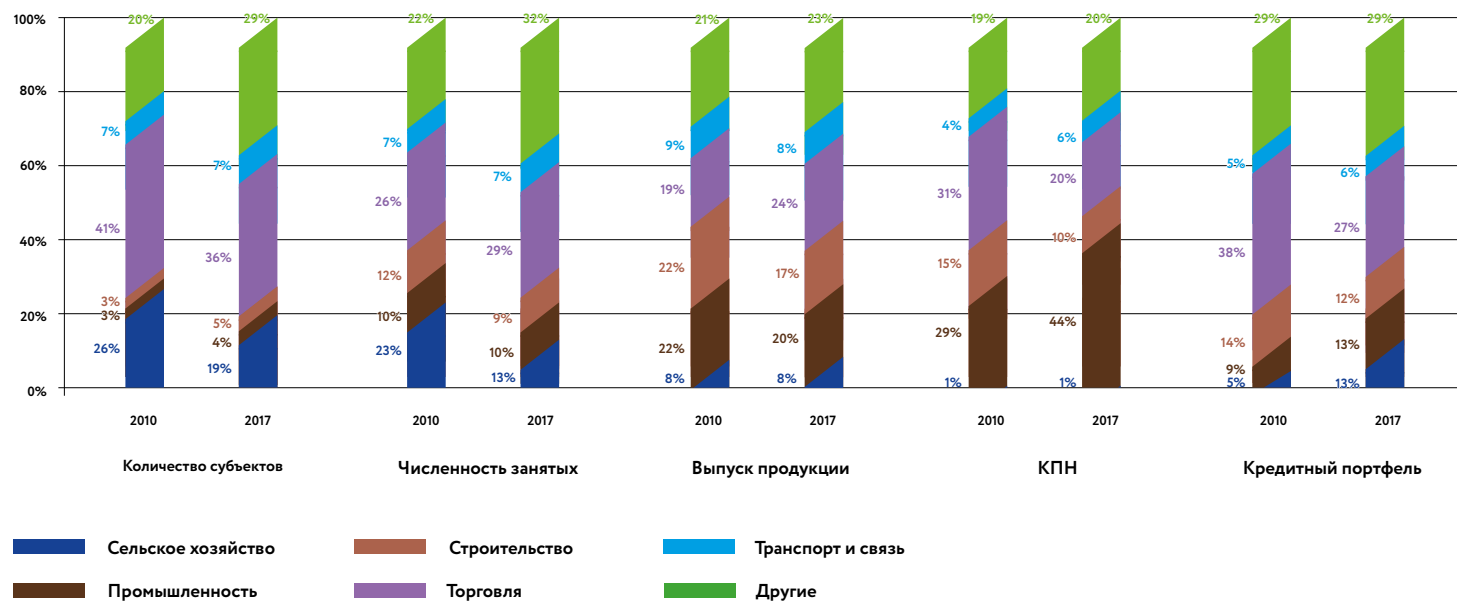


■ Портфель по кредитам ММСП, трлн тенге
 ■ Портфель по кредитам экономике, трлн тенге
 — Доля кредитов ММСП, %

ВРП за 2018 год, трлн тенге (всего: 59,614 трлн тенге)



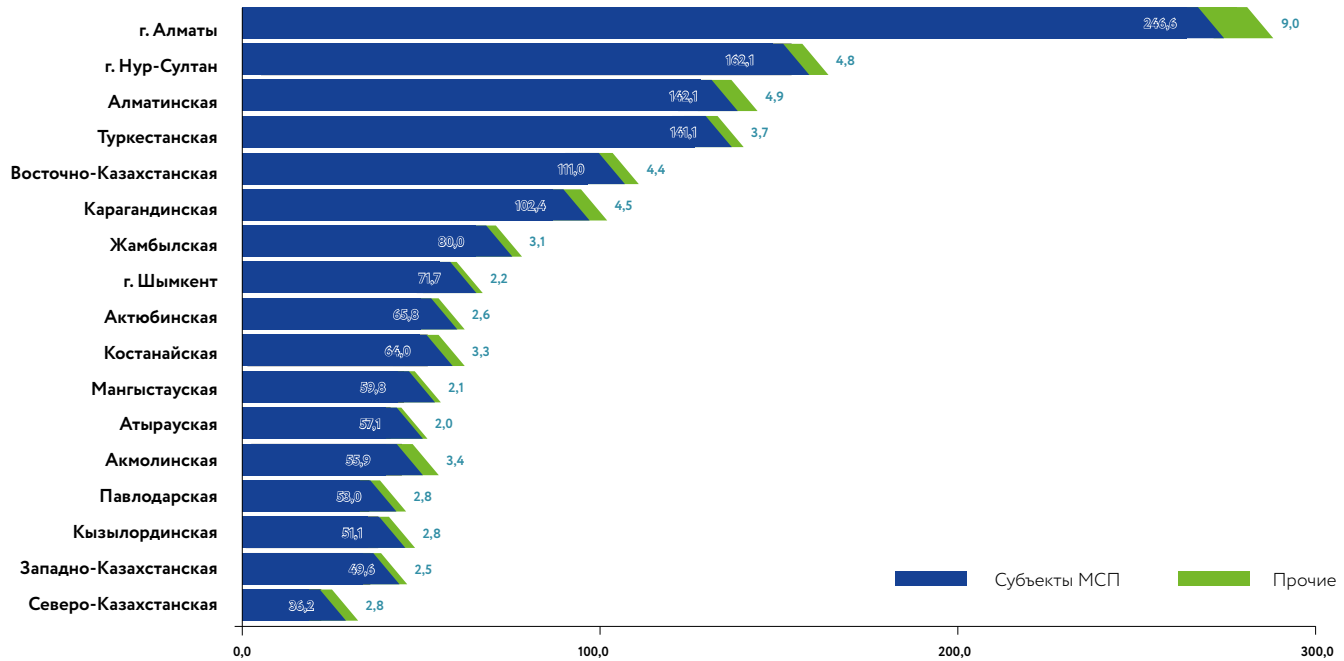
Отраслевая структура макропоказателей МСП



2 СРАВНЕНИЕ ПОКАЗАТЕЛЕЙ РАЗВИТИЯ МСП В РЕГИОНАХ КАЗАХСТАНА

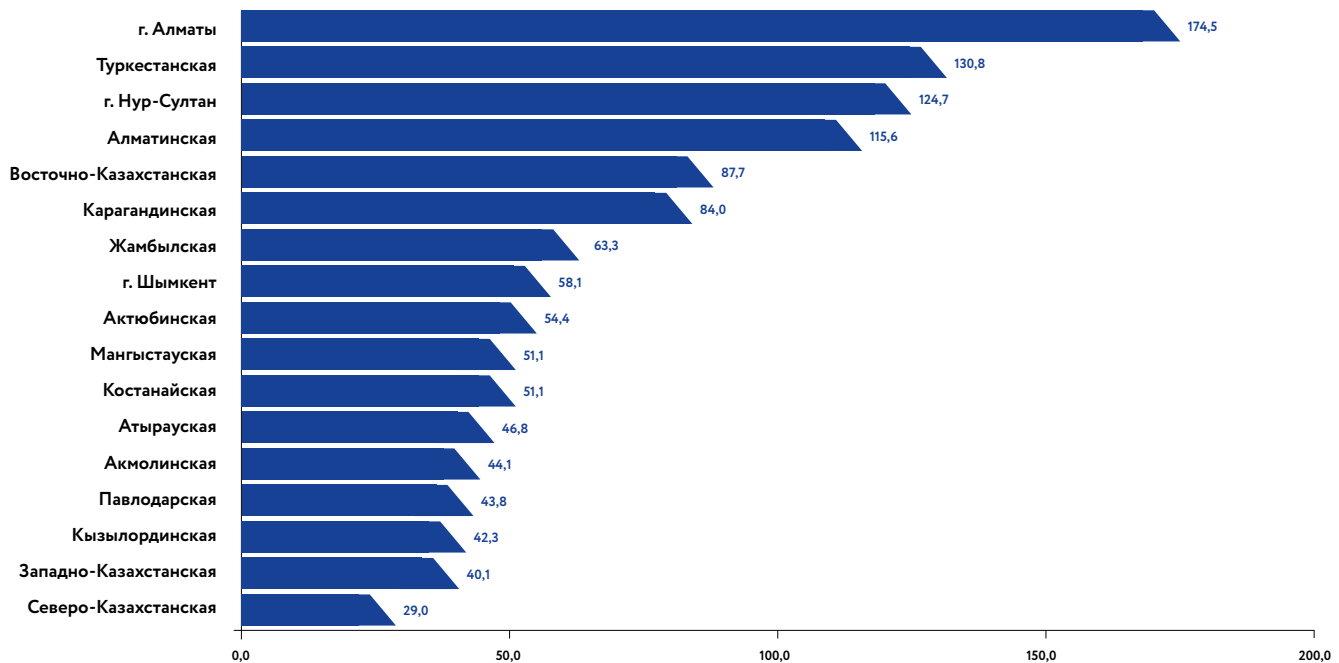
Количество зарегистрированных субъектов МСП и СЧП на 01.01.2019 г., тыс. ед.

По Казахстану: 1 577,6 тыс. зарегистрированных субъектов МСП, 1 638,7 тыс. зарегистрированных субъектов МСП и СЧП

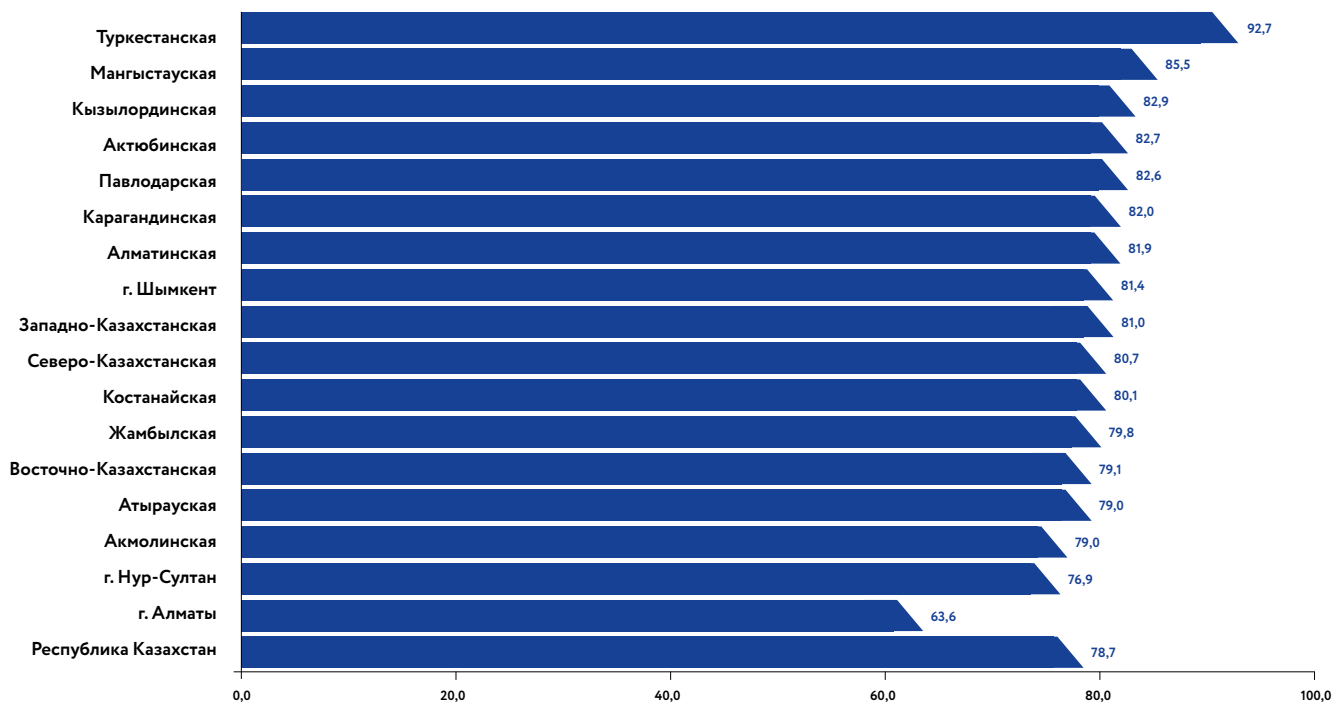


Количество действующих субъектов МСП на 01.01.2019 г., тыс. ед.

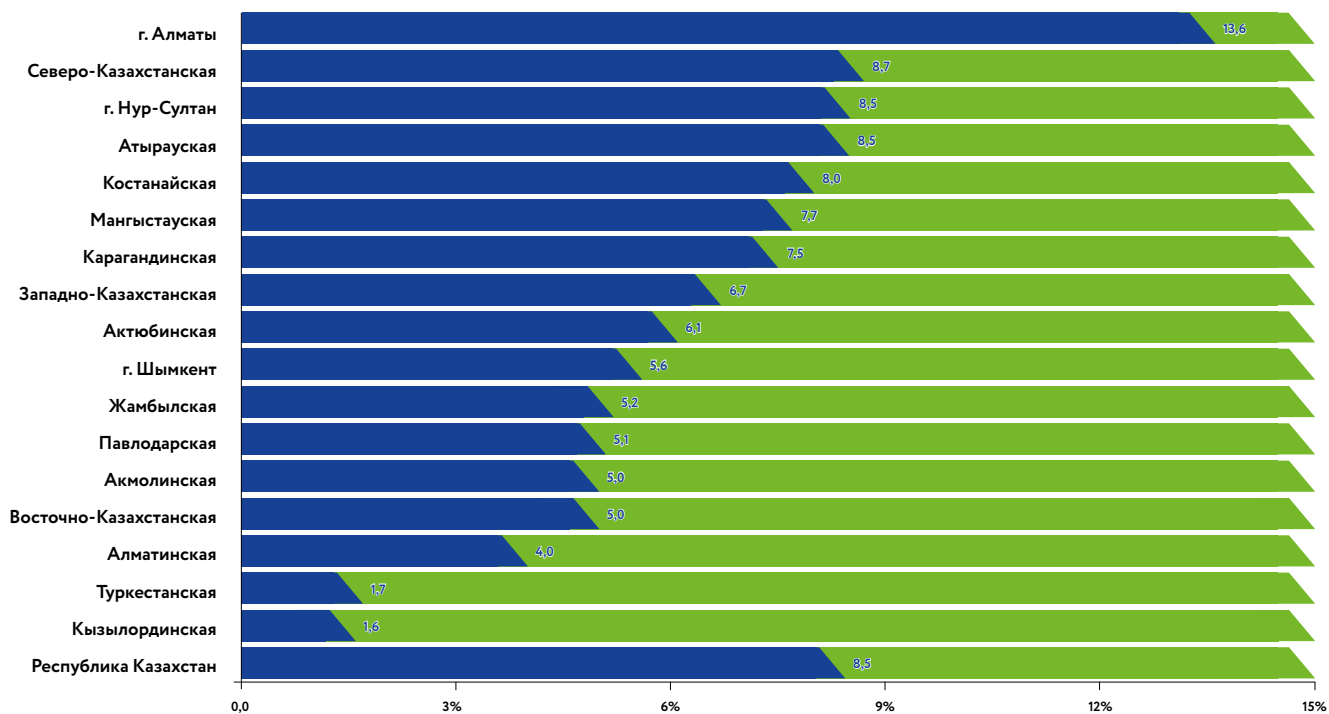
По Казахстану: 1 241,3 тыс. действующих субъектов МСП



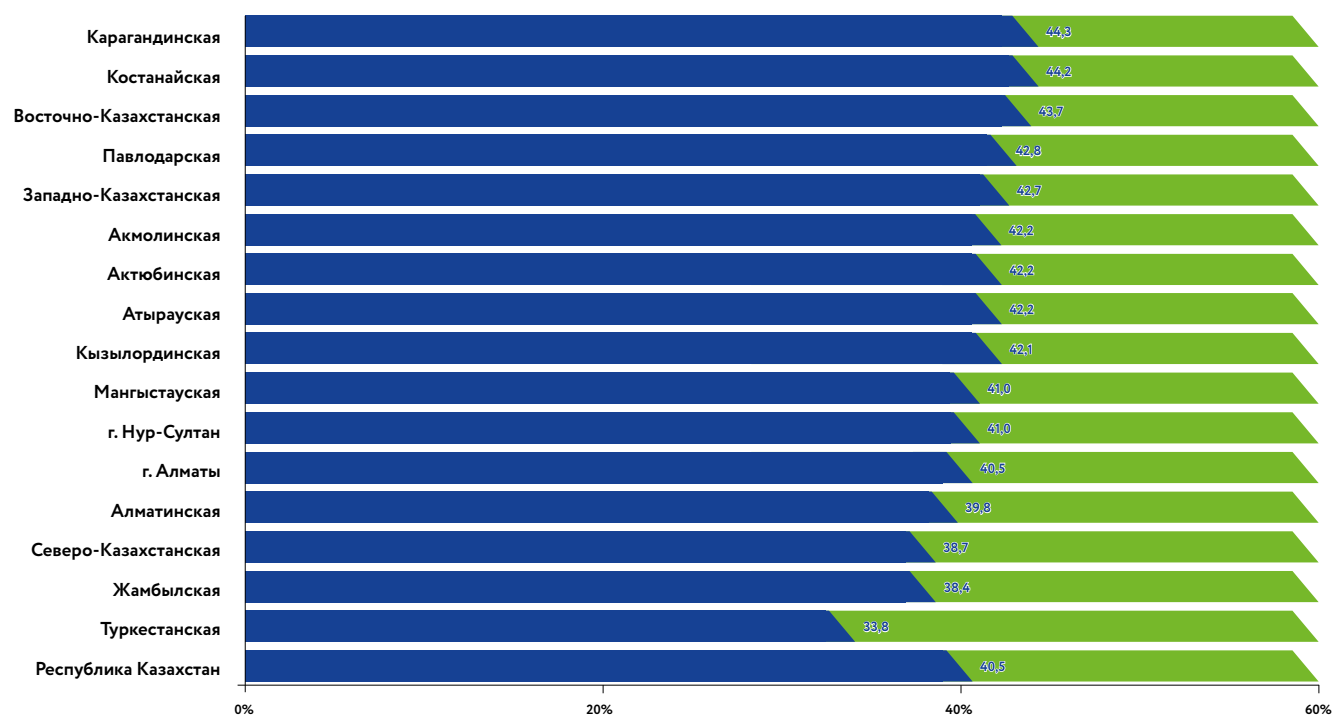
Доля действ. субъектов МСП в общем количестве зарегистр. субъектов МСП на 01.01.2019 г., %



Доля МСП с иностранным участием (на основе данных по юридическим лицам)

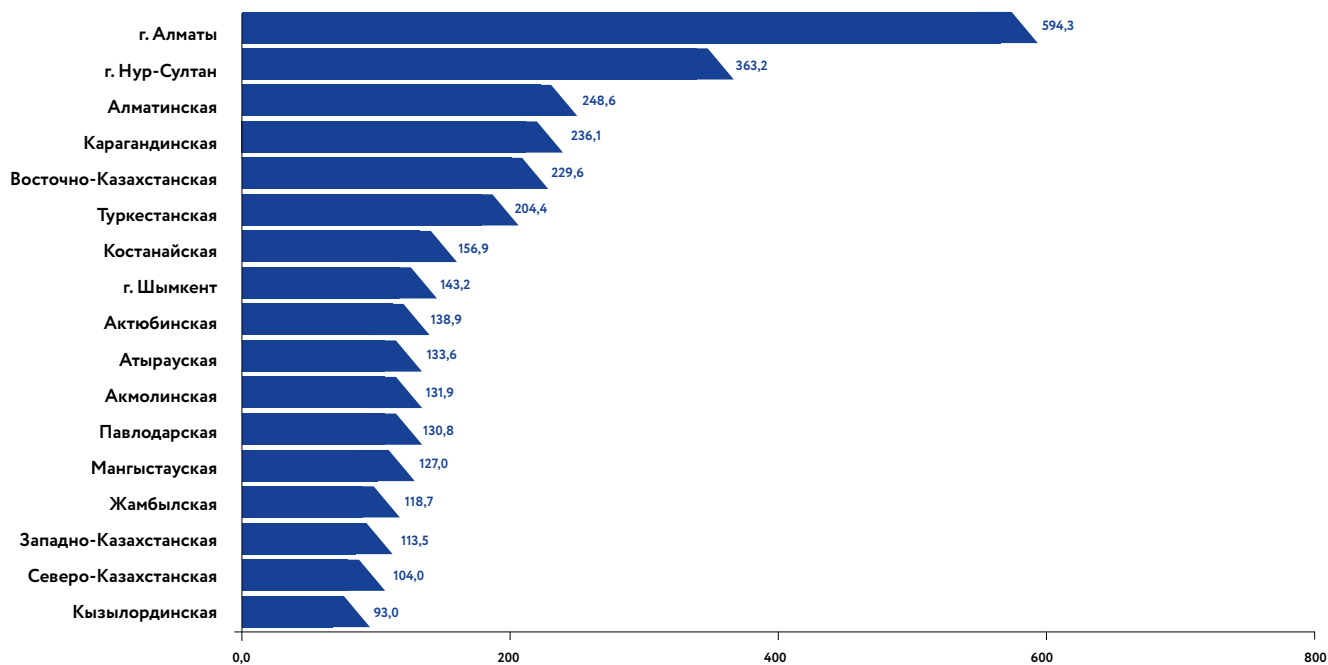


Доля субъектов МСП, возглавляемых женщинами, по регионам, %



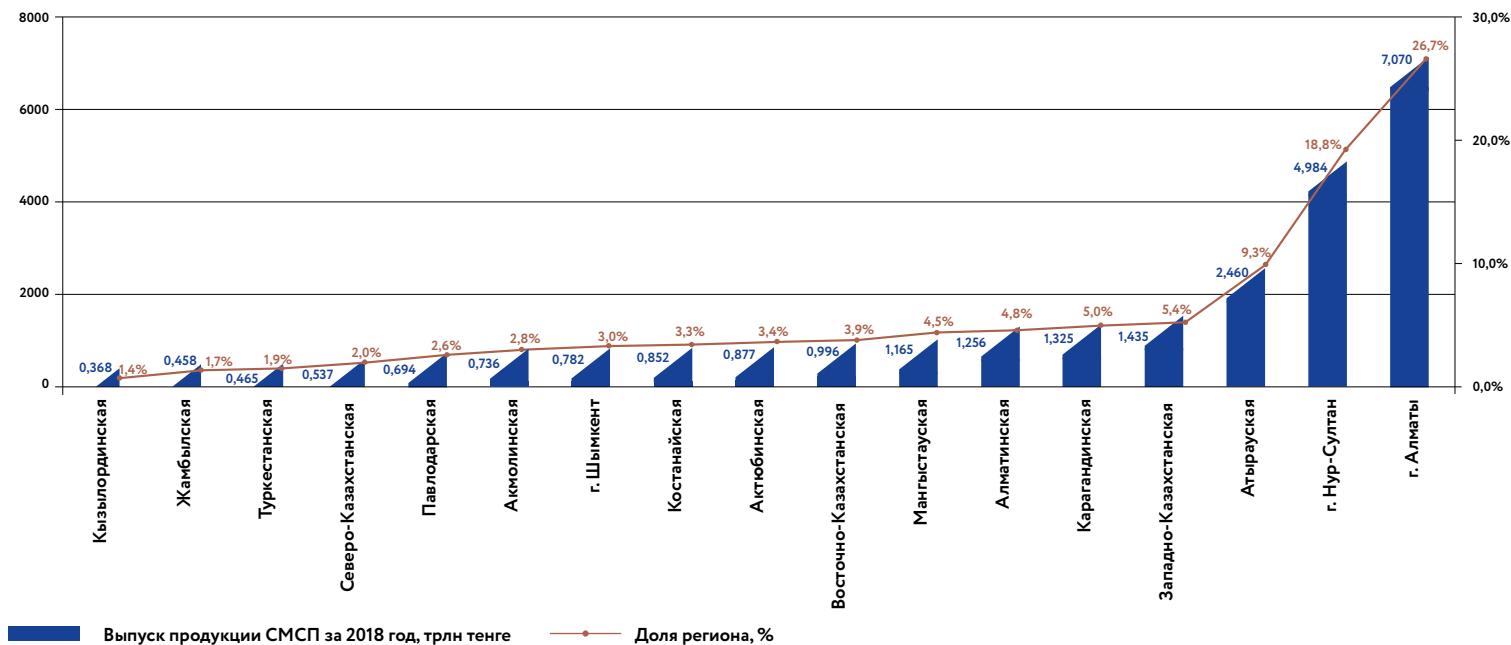
Численность занятых в МСП в разрезе регионов на 01.01.2019 г., тыс. человек

По Казахстану: 3 267,8 тыс. человек



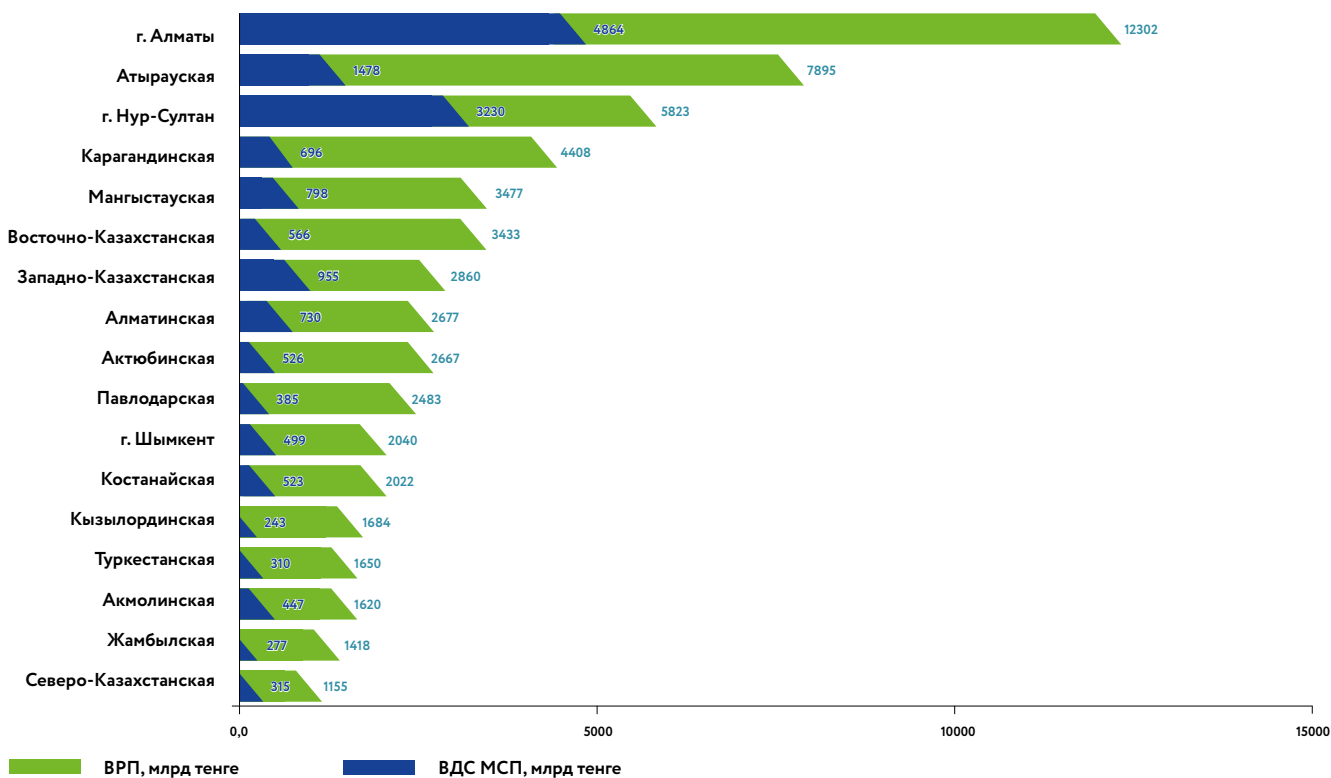
Выпуск продукции МСП за 2018 год в разрезе регионов, трлн тенге

По Казахстану: 26,490 трлн тенге

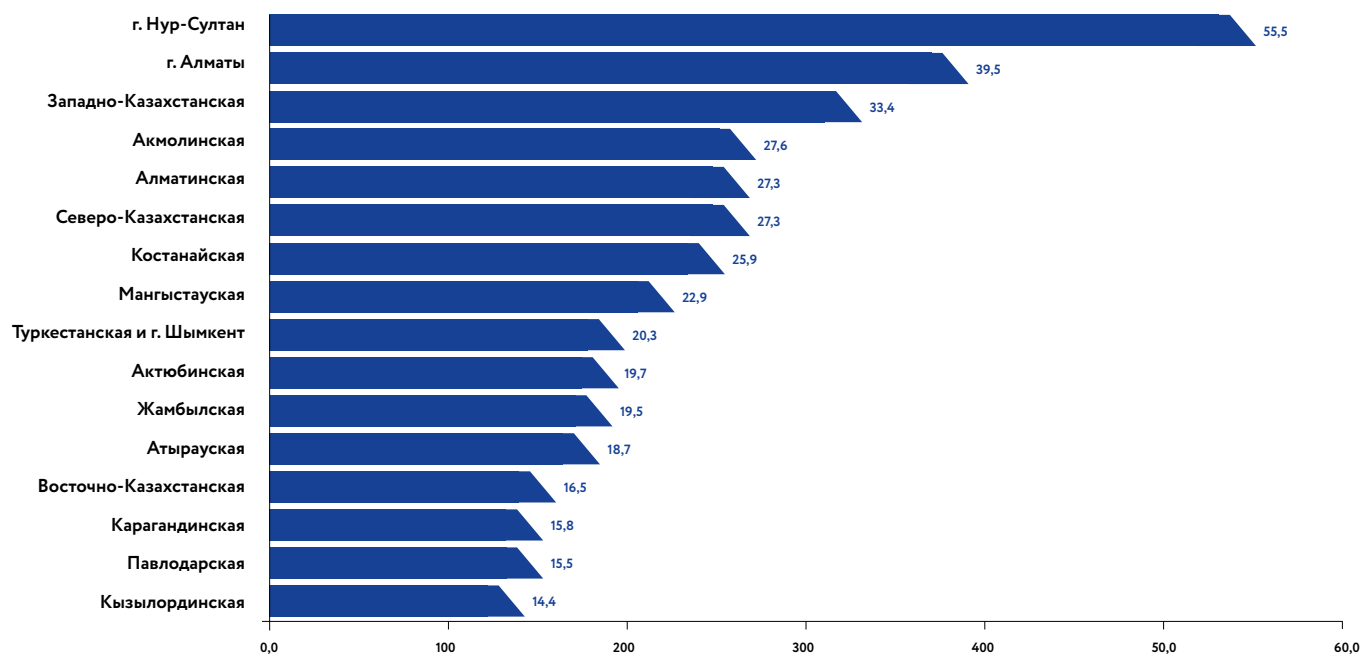


ВРП и ВДС МСП за 2018 год в разрезе регионов, млрд тенге

По Казахстану: ВВП 59 613,7 млрд тенге, ВДС МСП 16 841,9 млрд тенге

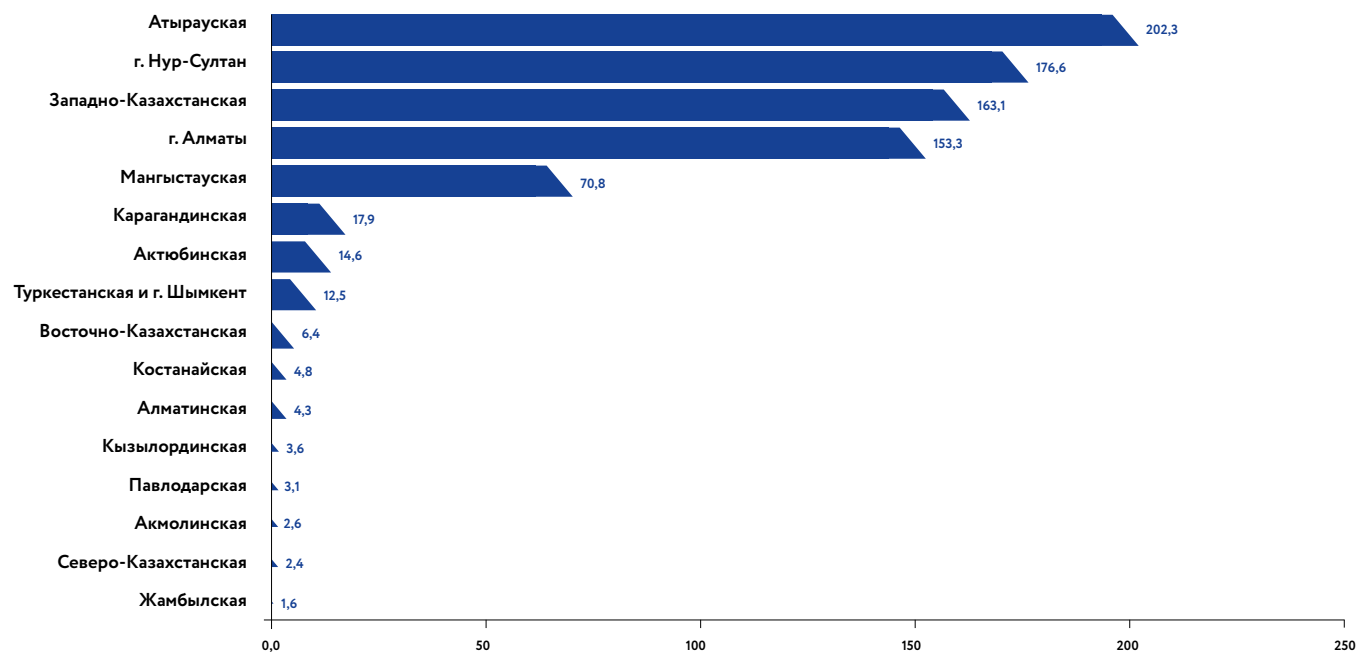


Доля ВДС МСП в ВРП, %



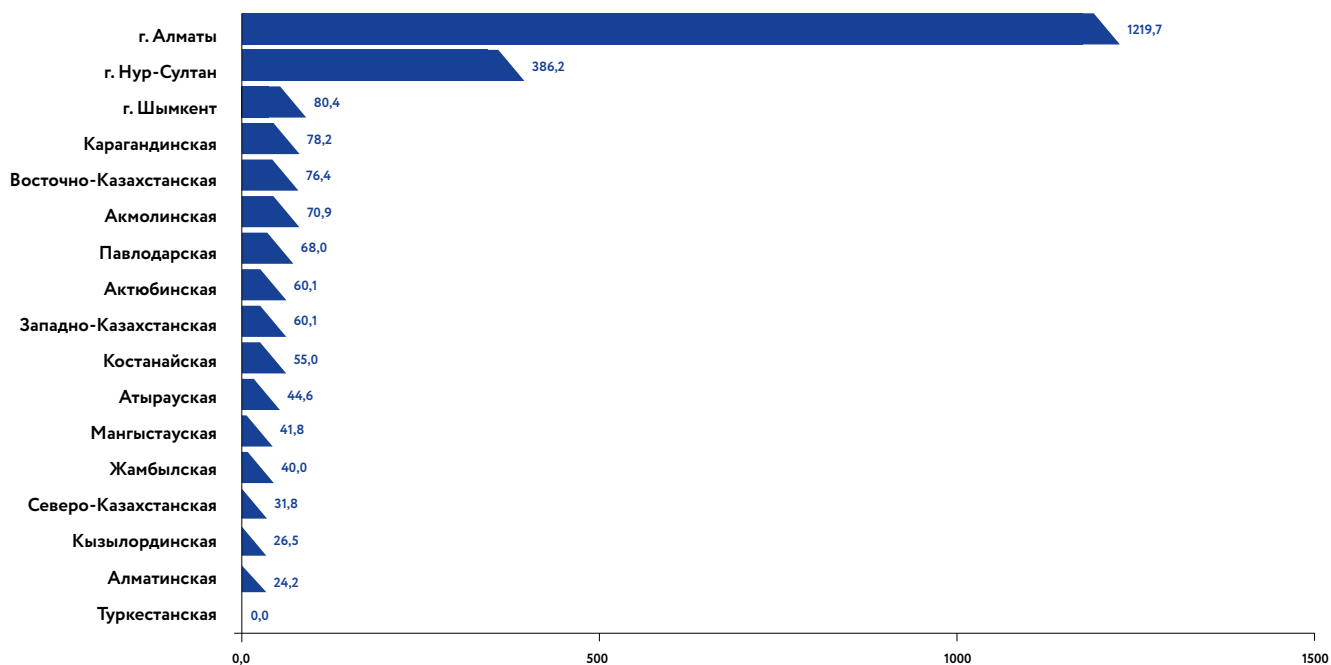
КПН малых предприятий за 2018 год в разрезе регионов, млрд тенге

По Казахстану: 839,9 млрд тенге

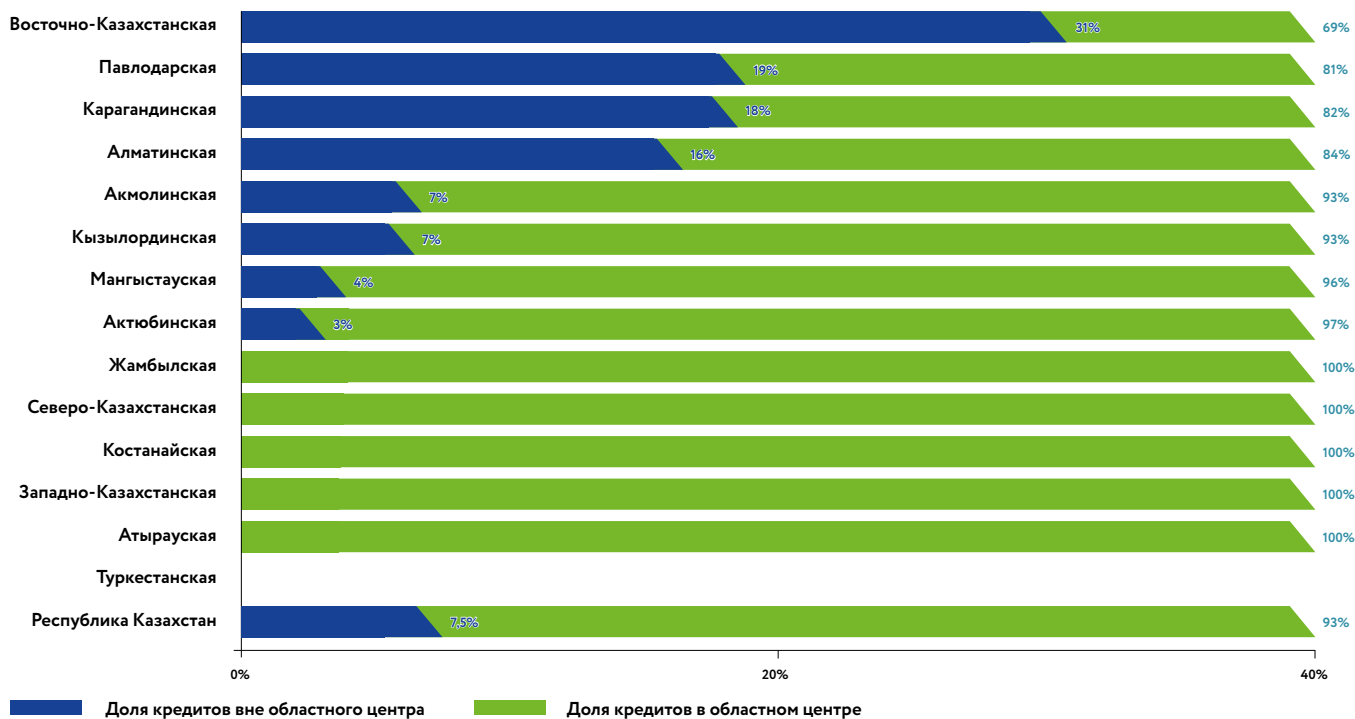


Портфель БВУ по кредитам малому предпринимательству в региональном разрезе на 01. 01. 2019 г.

По Казахстану: 2 363,9 млрд тенге



Кредиты банков малому предпринимательству в областных центрах и других городах и районах



3 АНАЛИЗ РАЗВИТИЯ СУБЪЕКТОВ МСП В РЕГИОНАХ РЕСПУБЛИКИ КАЗАХСТАН

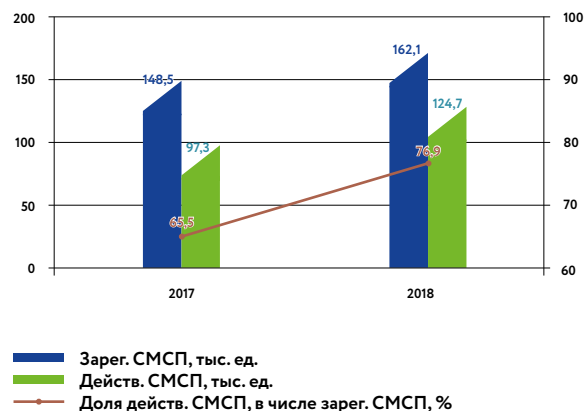


МАЛОЕ И СРЕДНЕЕ ПРЕДПРИНИМАТЕЛЬСТВО В ГОРОДЕ НУР-СУЛТАН

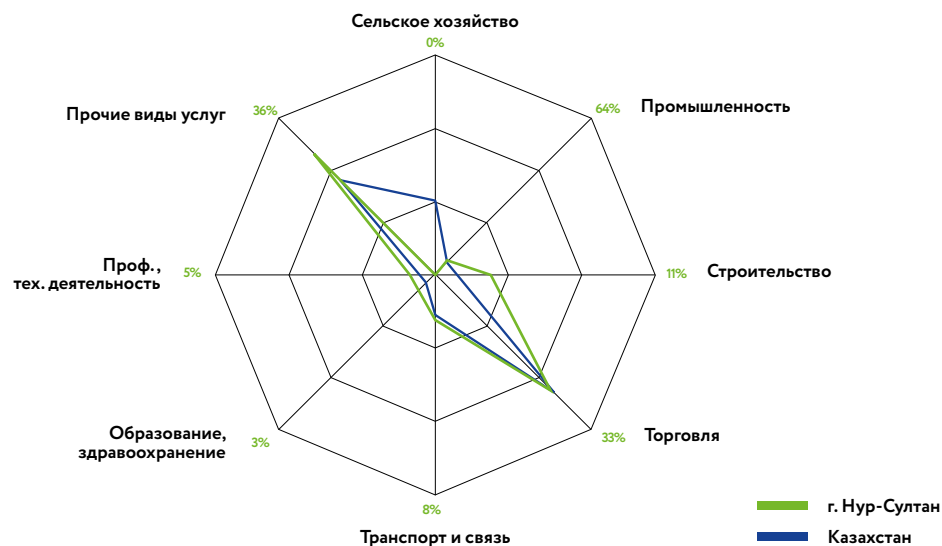


*на 01.01.2019 г.

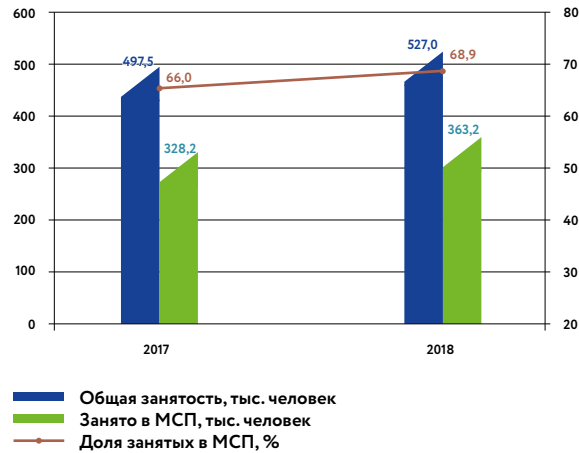
Доля активных субъектов МСП г. Нур-Султан в
общем количестве зарегистрированных СМСП



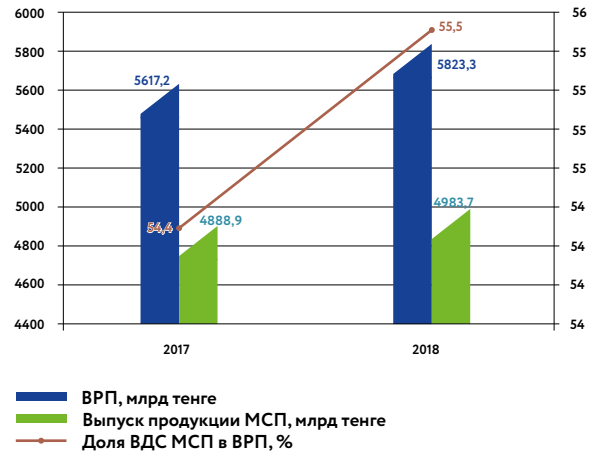
Структура зарегистрированных субъектов
МСП по видам экономической деятельности



Доля занятых в МСП г. Нур-Султан в общей численности занятых



Динамика выпуска продукции СМСП и ВРП г. Нур-Султан



Динамика, выплаченного КПН малых предприятий в г. Нур-Султан



Ссудный портфель БВУ по кредитам экономике и малому предпринимательству г. Нур-Султан

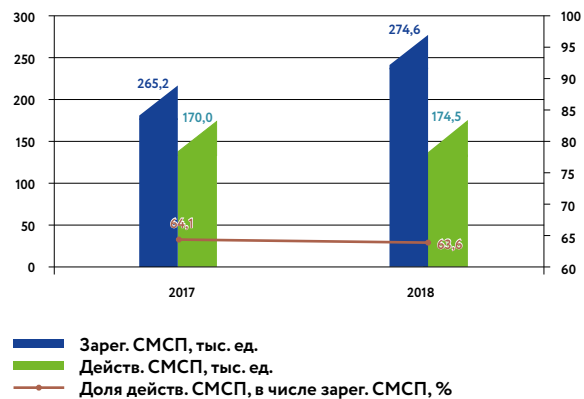


МАЛОЕ И СРЕДНЕЕ ПРЕДПРИНИМАТЕЛЬСТВО В ГОРОДЕ АЛМАТЫ

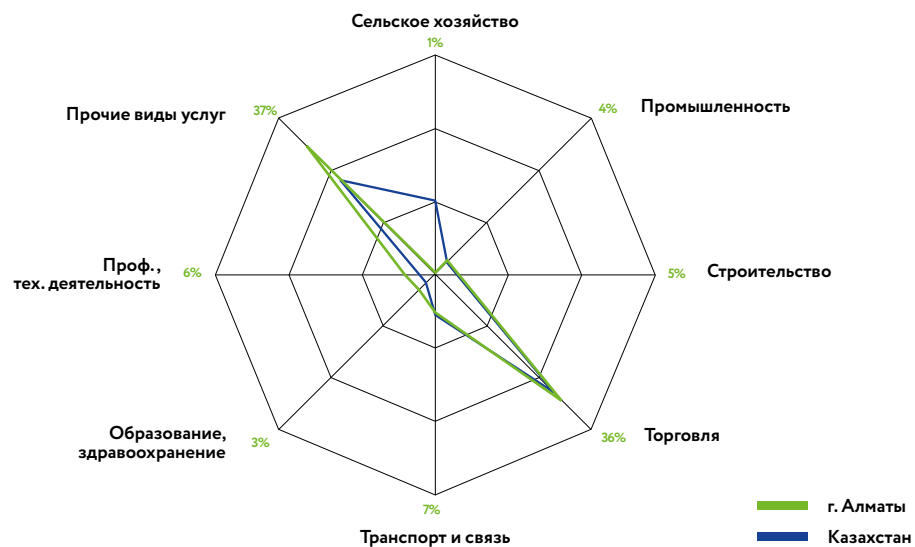


*на 01.01.2019 г.

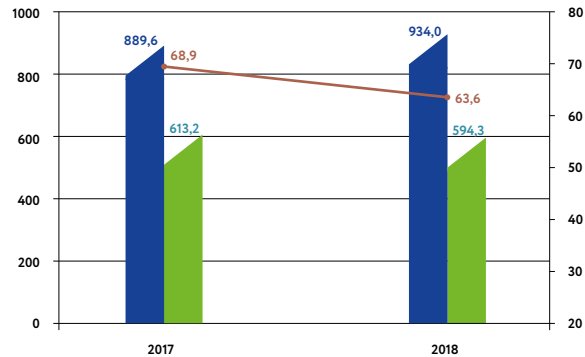
Доля активных субъектов МСП г. Алматы
в общем количестве зарегистрированных СМСП



Структура зарегистрированных субъектов
МСП по видам экономической деятельности

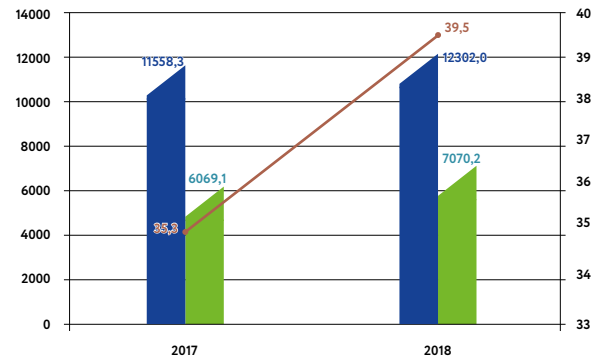


Доля занятых в МСП г. Алматы в общей численности занятых



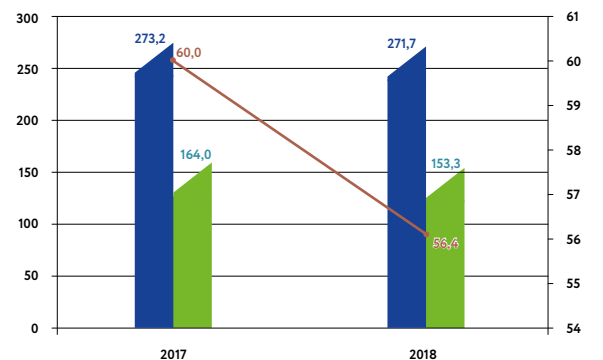
■ Общая занятость, тыс. человек
 ■ Занято в МСП, тыс. человек
 — Доля занятых в МСП, %

Динамика выпуска продукции СМСП и ВРП г. Алматы



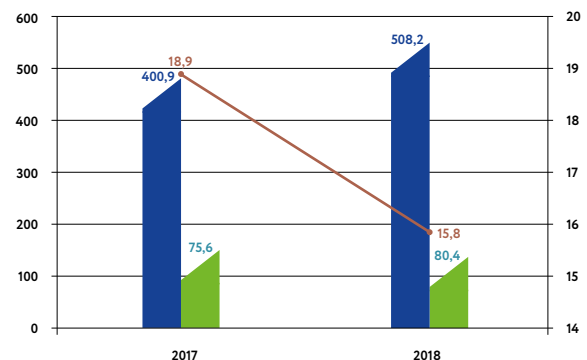
■ ВРП, млрд тенге
 ■ Выпуск продукции МСП, млрд тенге
 — Доля ВДС МСП в ВРП, %

Динамика, выплаченного КПН малых предприятий в г. Алматы



■ КПН всех предприятий, млрд тенге
 ■ КПН малых предприятий, млрд тенге
 — Доля КПН малых предприятий в общих поступлениях КПН, %

Ссудный портфель БВУ по кредитам экономике и малому предпринимательству г. Алматы



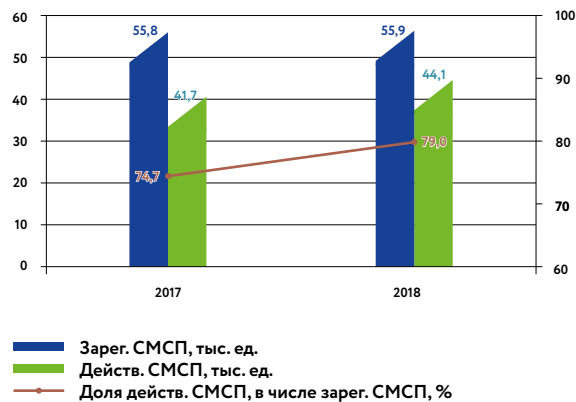
■ Портфель кредитов экономике, млрд тенге
 ■ Портфель кредитов малому предпринимательству, млрд тенге
 — Доля кредитов малому предпринимательству, %

МАЛОЕ И СРЕДНЕЕ ПРЕДПРИНИМАТЕЛЬСТВО В АКМОЛИНСКОЙ ОБЛАСТИ

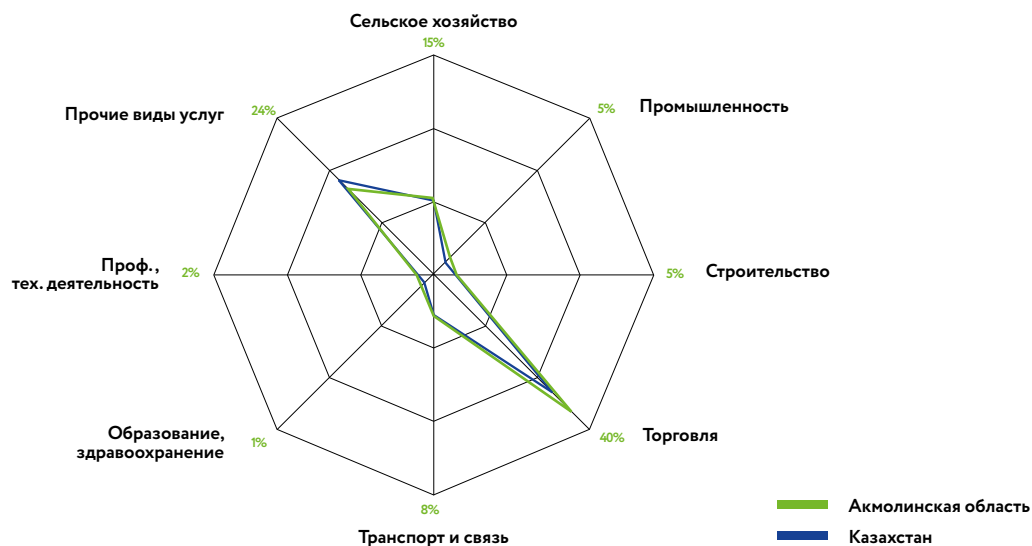


*на 01.01.2019 г.

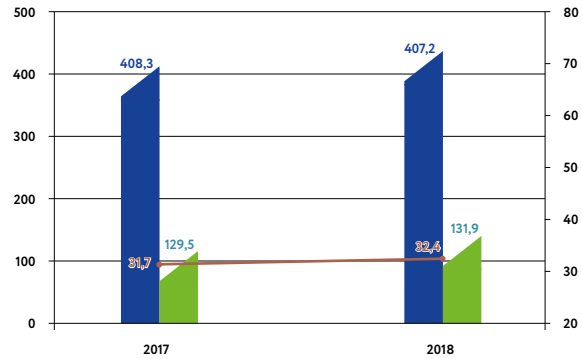
Доля активных субъектов МСП Акмолинской области
в общем количестве зарегистрированных СМСП



Структура зарегистрированных субъектов
МСП по видам экономической деятельности

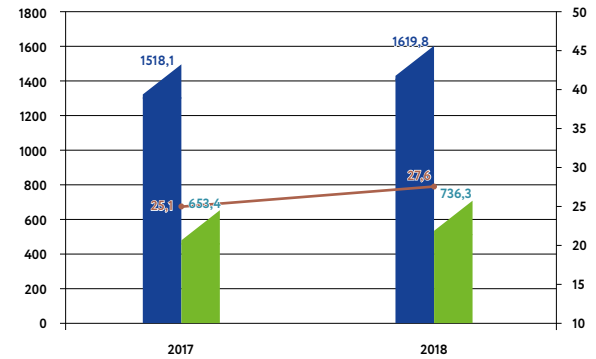


Доля занятых в МСП Акмолинской области в общей численности занятых



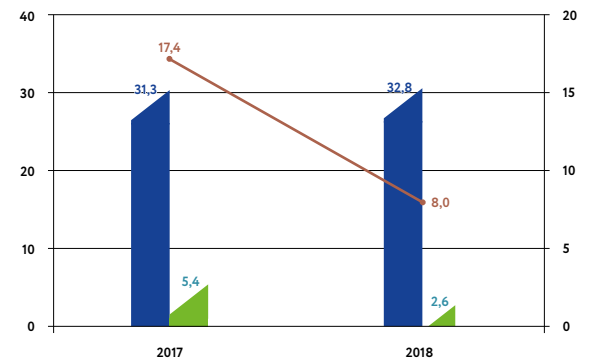
■ Общая занятость, тыс. человек
 ■ Занято в МСП, тыс. человек
 — Доля занятых в МСП, %

Динамика выпуска продукции СМСП и ВРП Акмолинской области



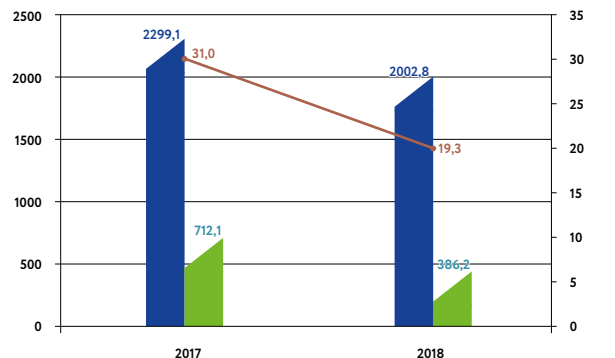
■ ВРП, млрд тенге
 ■ Выпуск продукции МСП, млрд тенге
 — Доля ВДС МСП в ВРП, %

Динамика, выплаченного КПН малых предприятий Акмолинской области



■ КПН всех предприятий, млрд тенге
 ■ КПН малых предприятий, млрд тенге
 — Доля КПН малых предприятий в общих поступлениях КПН, %

Судный портфель БВУ по кредитам экономике и малому предпринимательству Акмолинской области



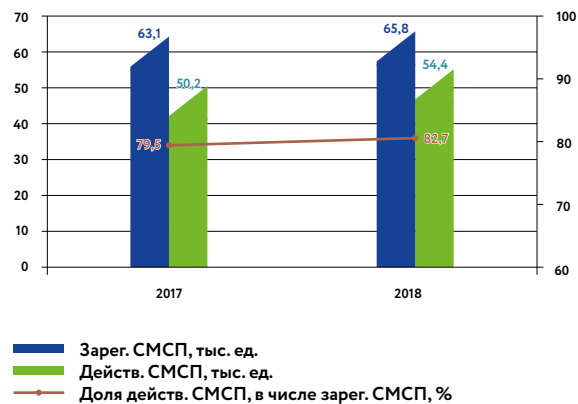
■ Портфель кредитов экономике, млрд тенге
 ■ Портфель кредитов малому предпринимательству, млрд тенге
 — Доля кредитов малому предпринимательству, %

МАЛОЕ И СРЕДНЕЕ ПРЕДПРИНИМАТЕЛЬСТВО В АКТЮБИНСКОЙ ОБЛАСТИ

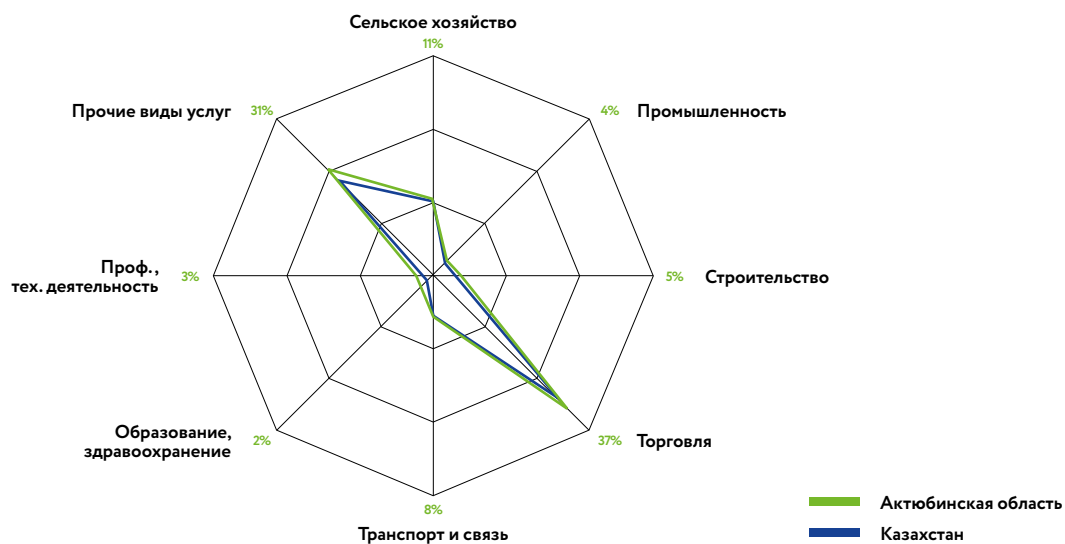


*на 01.01.2019 г.

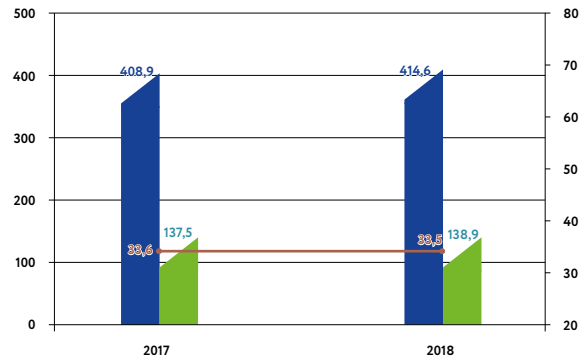
Доля активных субъектов МСП Актюбинской области
в общем количестве зарегистрированных СМСП



Структура зарегистрированных субъектов
МСП по видам экономической деятельности

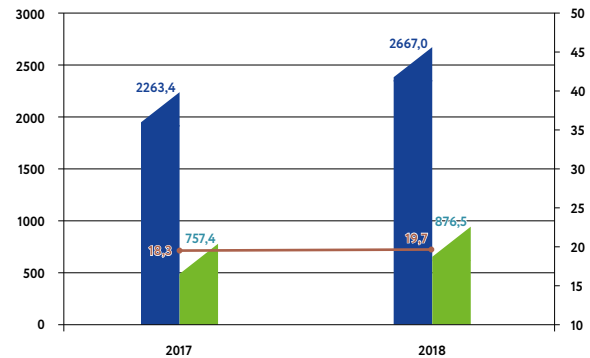


Доля занятых в МСП Актюбинской области в общей численности занятых



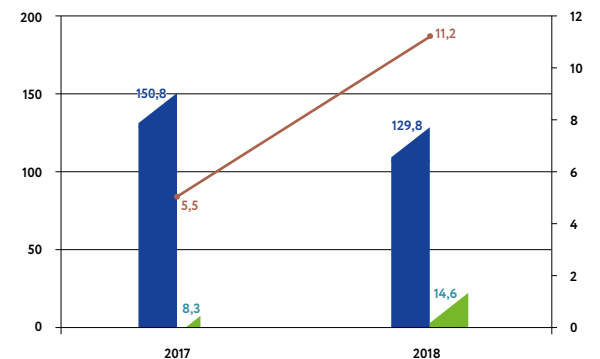
■ Общая занятость, тыс. человек
 ■ Занято в МСП, тыс. человек
 — Доля занятых в МСП, %

Динамика выпуска продукции СМСП и ВРП Актюбинской области



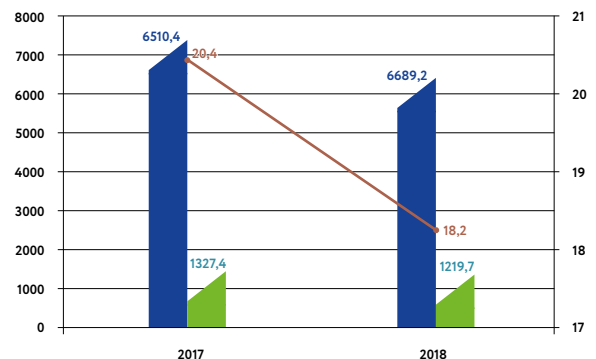
■ ВРП, млрд тенге
 ■ Выпуск продукции МСП, млрд тенге
 — Доля ВДС МСП в ВРП, %

Динамика, выплаченного КПН малых предприятий Актюбинской области



■ КПН всех предприятий, млрд тенге
 ■ КПН малых предприятий, млрд тенге
 — Доля КПН малых предприятий в общих поступлениях КПН, %

Ссудный портфель БВУ по кредитам экономике и малому предпринимательству Актюбинской области



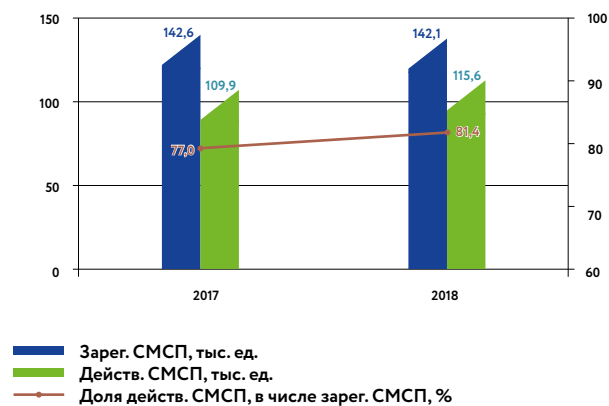
■ Портфель кредитов экономике, млрд тенге
 ■ Портфель кредитов малому предпринимательству, млрд тенге
 — Доля кредитов малому предпринимательству, %

МАЛОЕ И СРЕДНЕЕ ПРЕДПРИНИМАТЕЛЬСТВО В АЛМАТИНСКОЙ ОБЛАСТИ

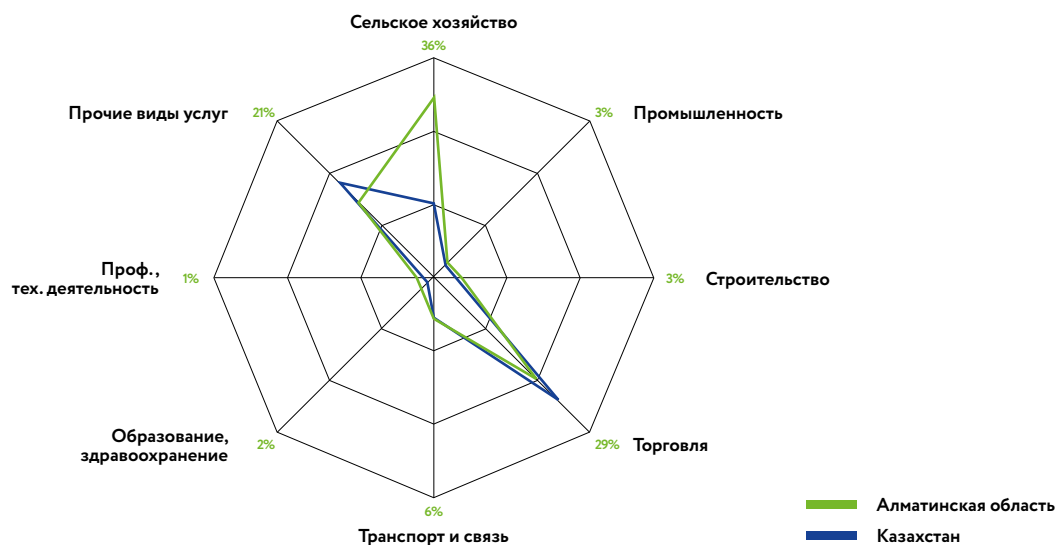


*на 01.01.2019 г.

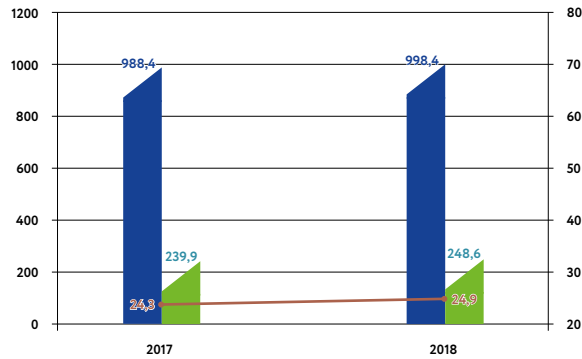
Доля активных субъектов МСП Алматинской области
в общем количестве зарегистрированных СМСП



Структура зарегистрированных субъектов
МСП по видам экономической деятельности

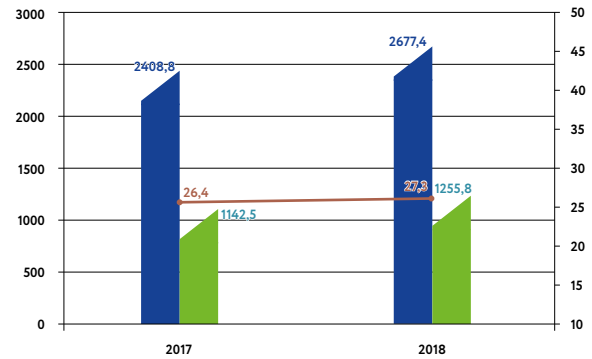


Доля занятых в МСП Алматинской области в общей численности занятых



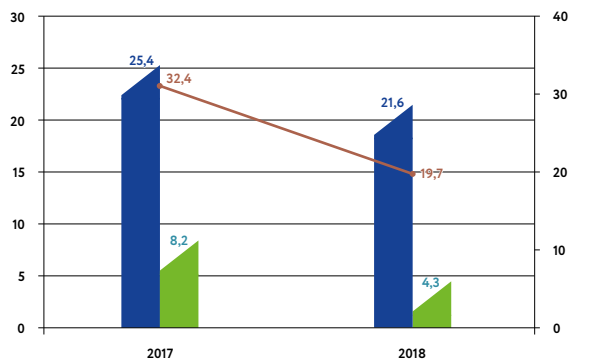
■ Общая занятость, тыс. человек
 ■ Занято в МСП, тыс. человек
 — Доля занятых в МСП, %

Динамика выпуска продукции СМСП и ВРП Алматинской области



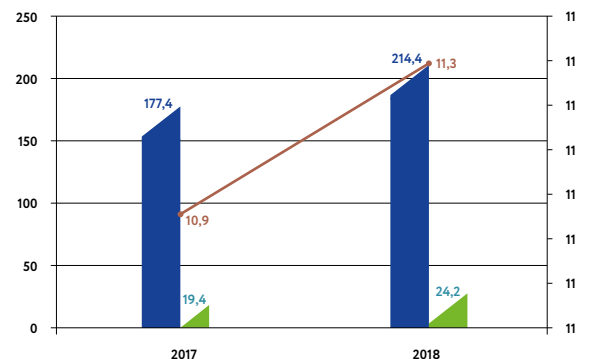
■ ВРП, млрд тенге
 ■ Выпуск продукции МСП, млрд тенге
 — Доля ВДС МСП в ВРП, %

Динамика, выплаченного КПН малых предприятий Алматинской области



■ КПН всех предприятий, млрд тенге
 ■ КПН малых предприятий, млрд тенге
 — Доля КПН малых предприятий в общих поступлениях КПН, %

Ссудный портфель БВУ по кредитам экономике и малому предпринимательству Алматинской области



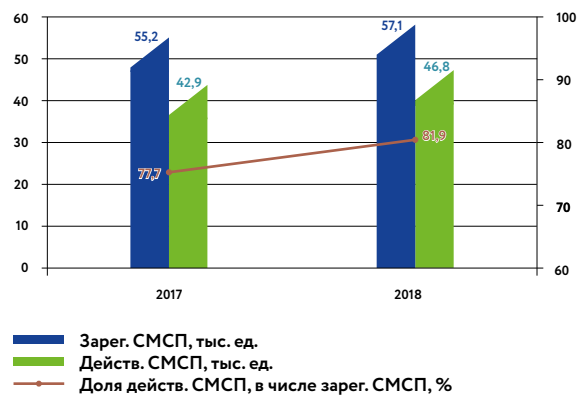
■ Портфель кредитов экономике, млрд тенге
 ■ Портфель кредитов малому предпринимательству, млрд тенге
 — Доля кредитов малому предпринимательству, %

МАЛОЕ И СРЕДНЕЕ ПРЕДПРИНИМАТЕЛЬСТВО В АТЫРАУСКОЙ ОБЛАСТИ

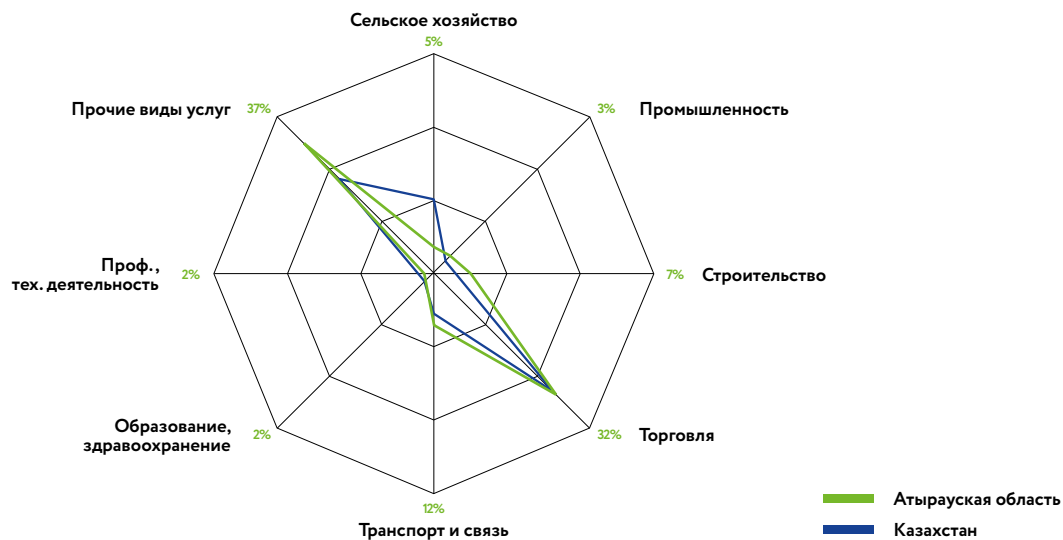


*на 01.01.2019 г.

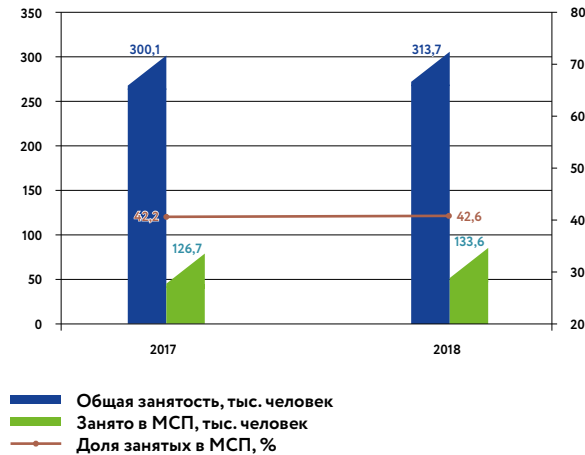
Доля активных субъектов МСП Атырауской области в общем количестве зарегистрированных СМСП



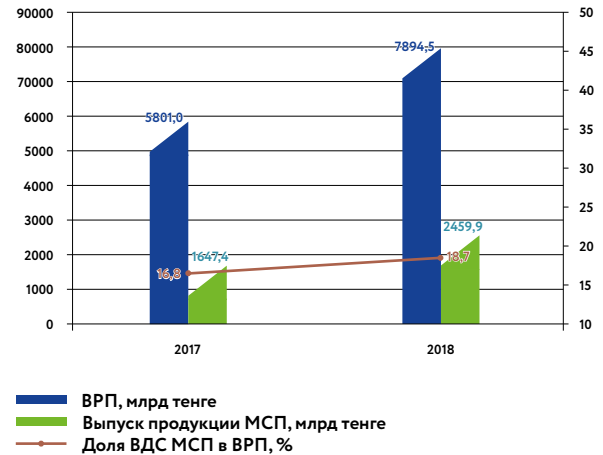
Структура зарегистрированных субъектов МСП по видам экономической деятельности



Доля занятых в МСП Атырауской области в общей численности занятых



Динамика выпуска продукции СМСП и ВРП Атырауской области



Динамика, выплаченного КПН малых предприятий Атырауской области



Ссудный портфель БВУ по кредитам экономике и малому предпринимательству Атырауской области

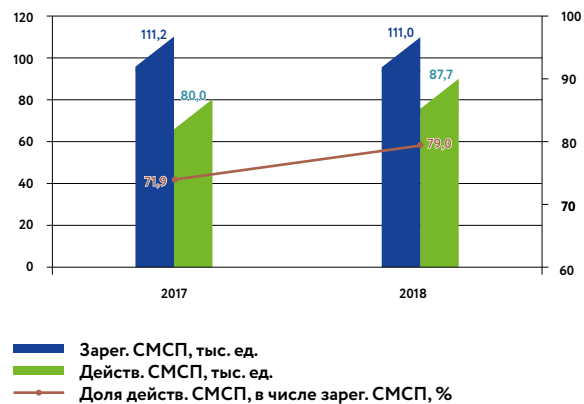


МАЛОЕ И СРЕДНЕЕ ПРЕДПРИНИМАТЕЛЬСТВО В ВОСТОЧНО-КАЗАХСТАНСКОЙ ОБЛАСТИ

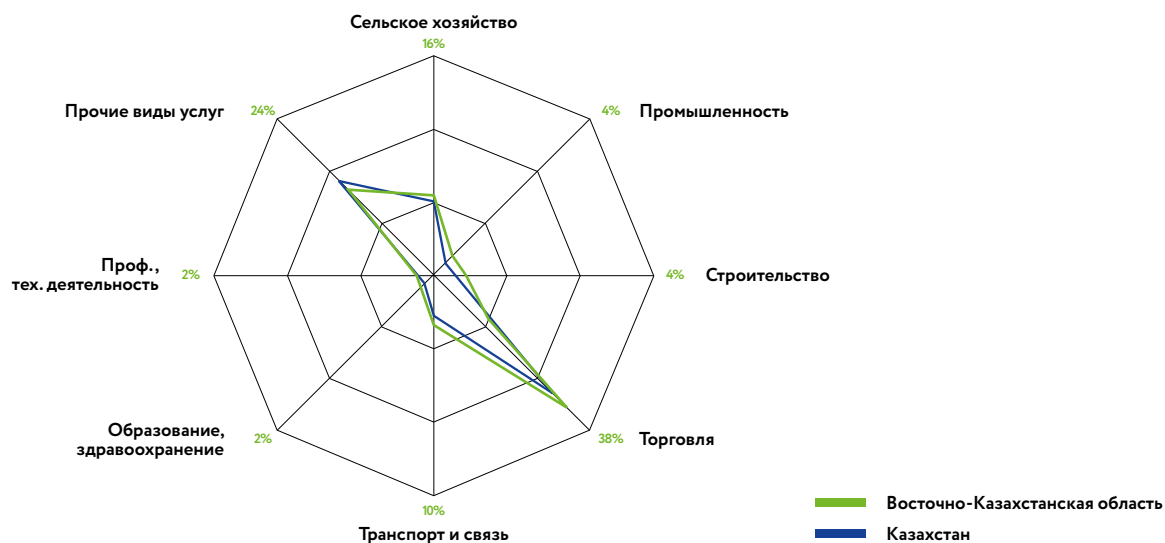


*на 01.01.2019 г.

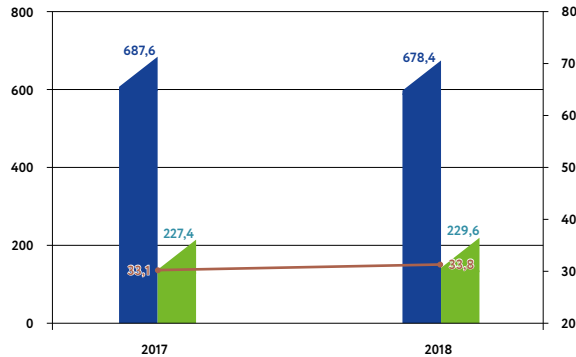
Доля активных субъектов МСП
Восточно-Казахстанской области в общем
количестве зарегистрированных СМСП



Структура зарегистрированных субъектов
МСП по видам экономической деятельности

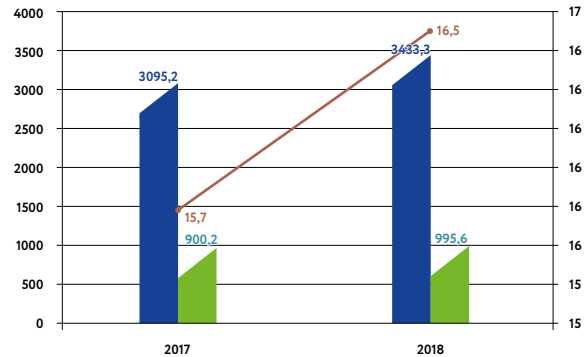


Доля занятых в МСП Восточно-Казахстанской области в общей численности занятых



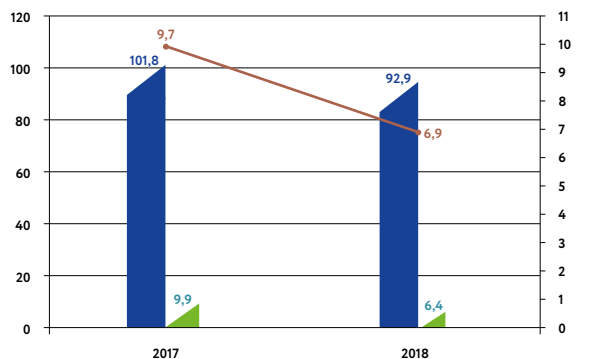
■ Общая занятость, тыс. человек
 ■ Занято в МСП, тыс. человек
 — Доля занятых в МСП, %

Динамика выпуска продукции СМСП и ВРП Восточно-Казахстанской области



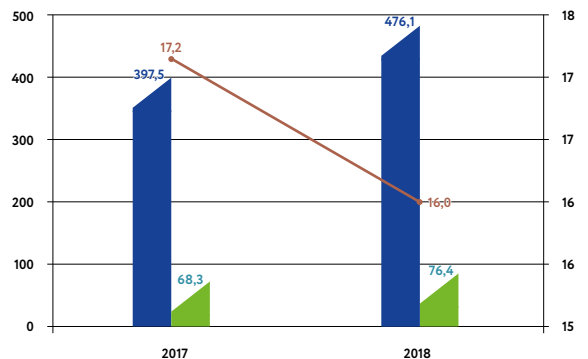
■ ВРП, млрд тенге
 ■ Выпуск продукции МСП, млрд тенге
 — Доля ВДС МСП в ВРП, %

Динамика, выплаченного КПН малых предприятий Восточно-Казахстанской области



■ КПН всех предприятий, млрд тенге
 ■ КПН малых предприятий, млрд тенге
 — Доля КПН малых предприятий в общих поступлениях КПН, %

Ссудный портфель БВУ по кредитам экономике и малому предпринимательству Восточно-Казахстанской области



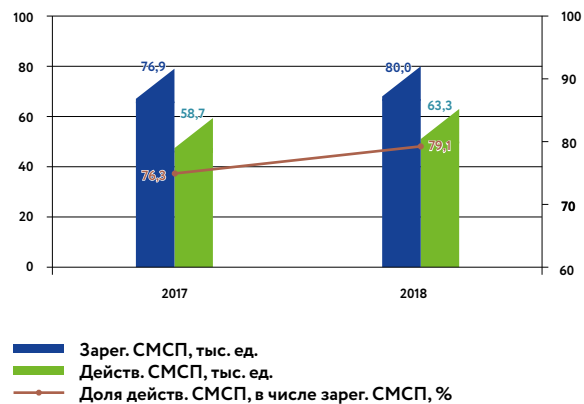
■ Портфель кредитов экономике, млрд тенге
 ■ Портфель кредитов малому предпринимательству, млрд тенге
 — Доля кредитов малому предпринимательству, %

МАЛОЕ И СРЕДНЕЕ ПРЕДПРИНИМАТЕЛЬСТВО В ЖАМБЫЛСКОЙ ОБЛАСТИ

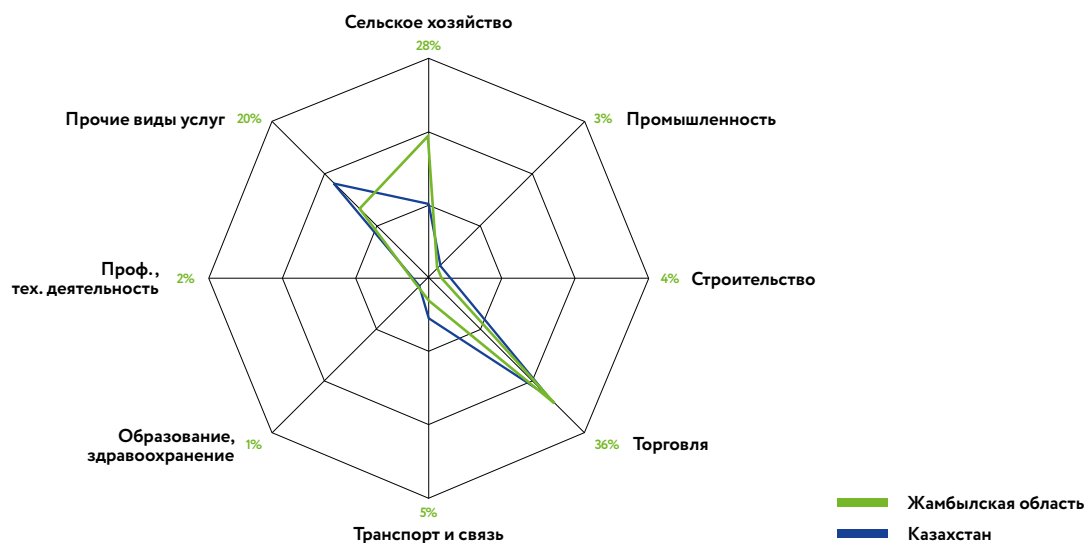


*на 01.01.2019 г.

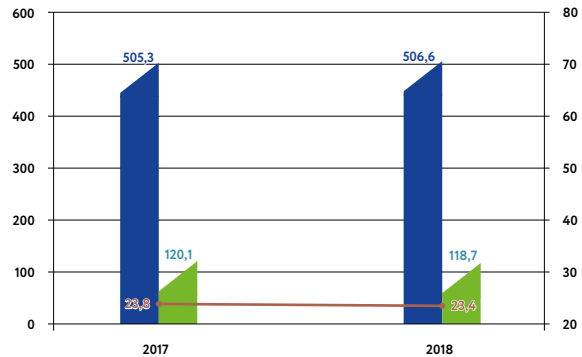
Доля активных субъектов МСП Жамбылской области
в общем количестве зарегистрированных СМСП



Структура зарегистрированных субъектов
МСП по видам экономической деятельности

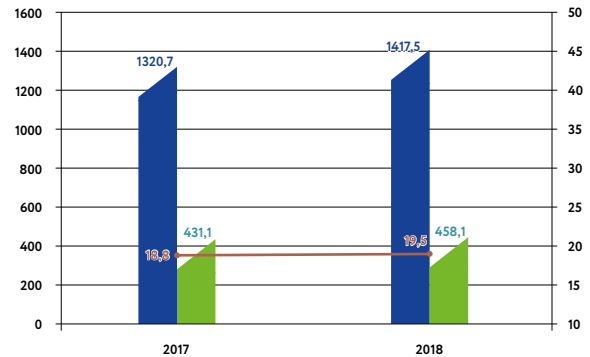


Доля занятых в МСП Жамбылской области в общей численности занятых



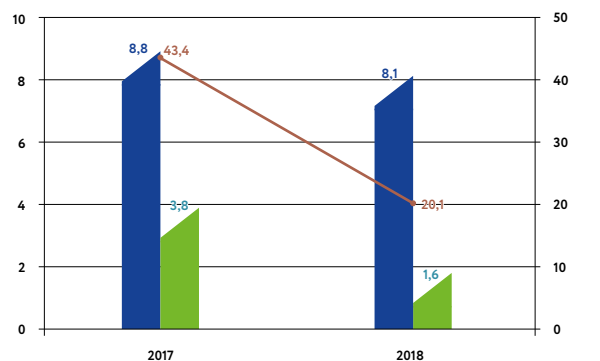
■ Общая занятость, тыс. человек
 ■ Занято в МСП, тыс. человек
 — Доля занятых в МСП, %

Динамика выпуска продукции СМСП и ВРП Жамбылской области



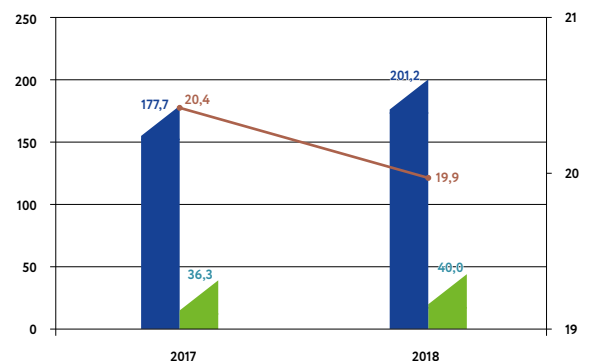
■ ВРП, млрд тенге
 ■ Выпуск продукции МСП, млрд тенге
 — Доля ВДС МСП в ВРП, %

Динамика, выплаченного КПН малых предприятий Жамбылской области



■ КПН всех предприятий, млрд тенге
 ■ КПН малых предприятий, млрд тенге
 — Доля КПН малых предприятий в общих поступлениях КПН, %

Ссудный портфель БВУ по кредитам экономике и малому предпринимательству Жамбылской области



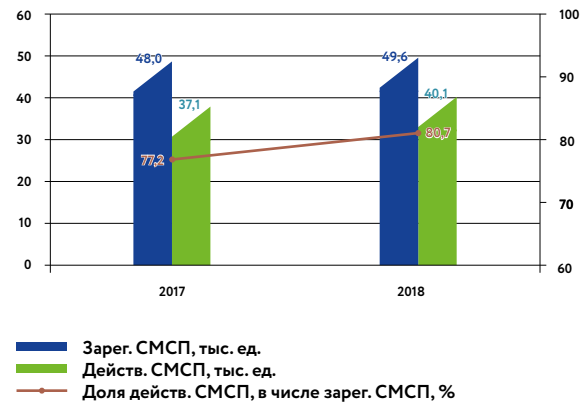
■ Портфель кредитов экономике, млрд тенге
 ■ Портфель кредитов малому предпринимательству, млрд тенге
 — Доля кредитов малому предпринимательству, %

МАЛОЕ И СРЕДНЕЕ ПРЕДПРИНИМАТЕЛЬСТВО В ЗАПАДНО-КАЗАХСТАНСКОЙ ОБЛАСТИ

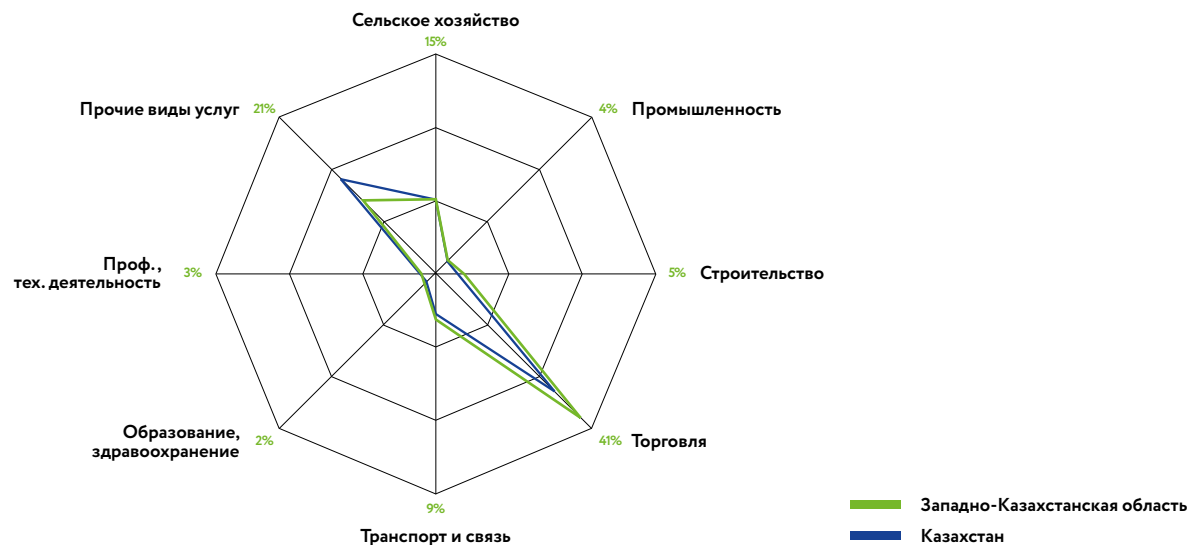


*на 01.01.2019 г.

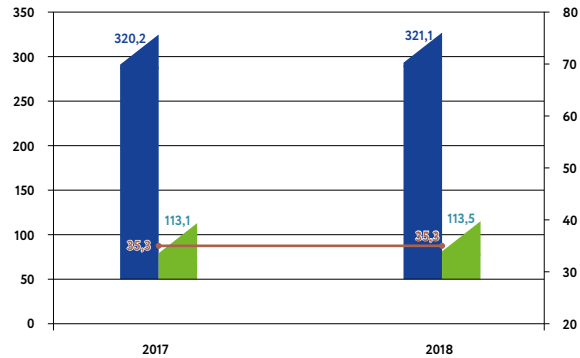
Доля активных субъектов МСП
Западно-Казахстанской области в общем
количестве зарегистрированных СМСП



Структура зарегистрированных субъектов
МСП по видам экономической деятельности

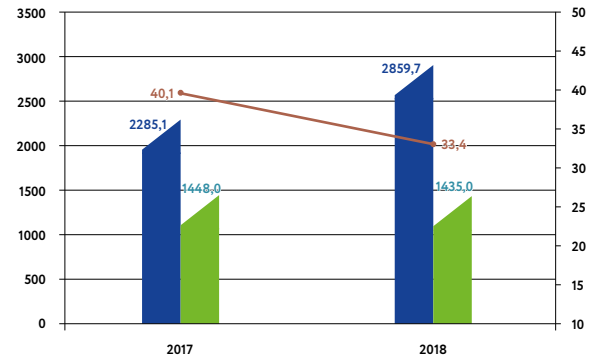


Доля занятых в МСП Западно-Казахстанской области в общей численности занятых



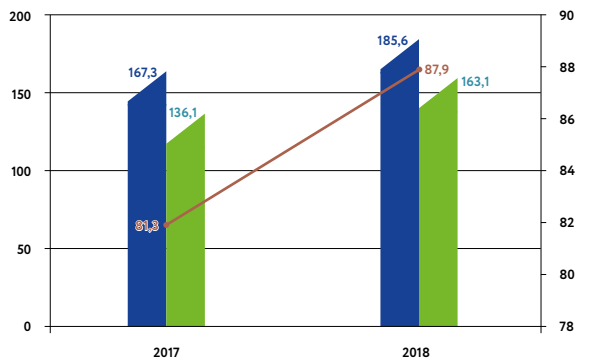
■ Общая занятость, тыс. человек
 ■ Занято в МСП, тыс. человек
 — Доля занятых в МСП, %

Динамика выпуска продукции СМСП и ВРП Западно-Казахстанской области



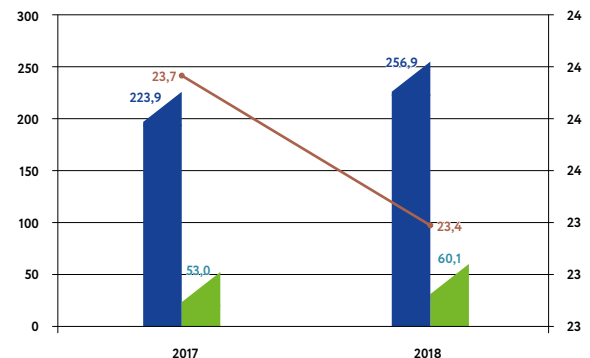
■ ВРП, млрд тенге
 ■ Выпуск продукции МСП, млрд тенге
 — Доля ВДС МСП в ВРП, %

Динамика, выплаченного КПН малых предприятий Западно-Казахстанской области



■ КПН всех предприятий, млрд тенге
 ■ КПН малых предприятий, млрд тенге
 — Доля КПН малых предприятий в общих поступлениях КПН, %

Ссудный портфель БВУ по кредитам экономике и малому предпринимательству Западно-Казахстанской области



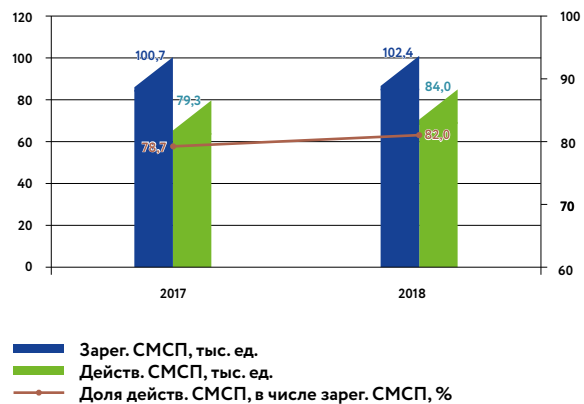
■ Портфель кредитов экономике, млрд тенге
 ■ Портфель кредитов малому предпринимательству, млрд тенге
 — Доля кредитов малому предпринимательству, %

МАЛОЕ И СРЕДНЕЕ ПРЕДПРИНИМАТЕЛЬСТВО В КАРАГАНДИНСКОЙ ОБЛАСТИ

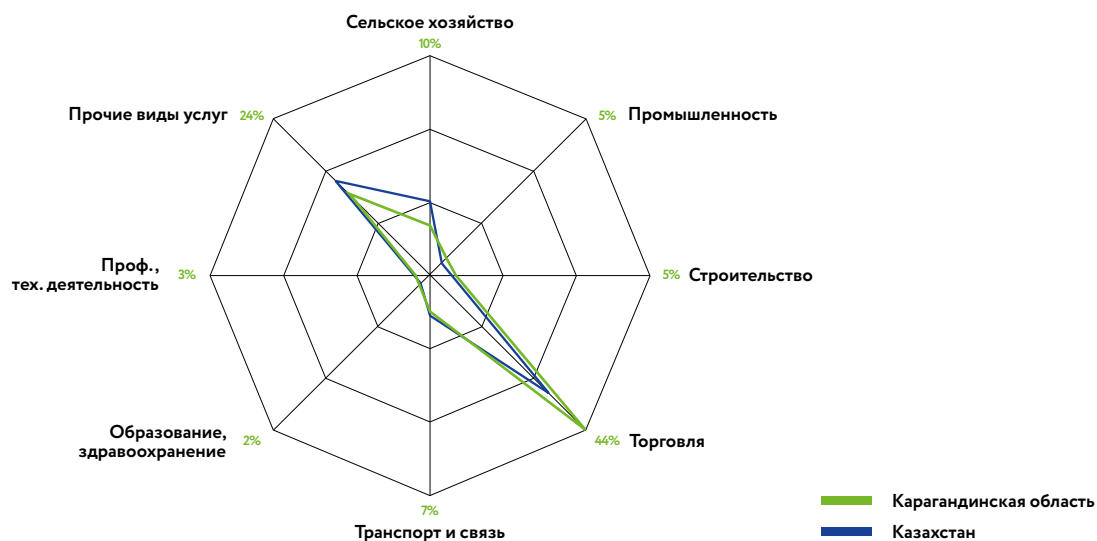


*на 01.01.2019 г.

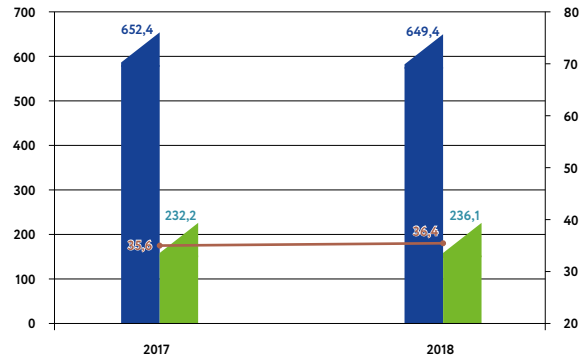
Доля активных субъектов МСП Карагандинской области
в общем количестве зарегистрированных СМСП



Структура зарегистрированных субъектов
МСП по видам экономической деятельности

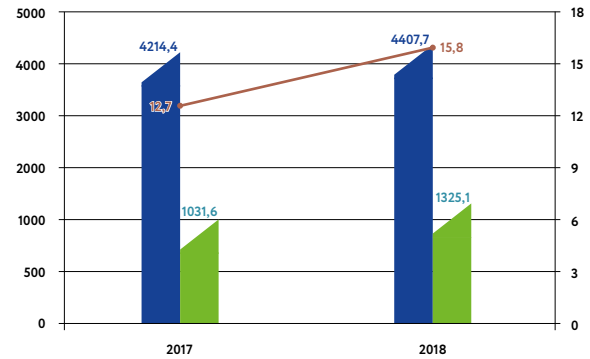


Доля занятых в МСП Карагандинской области в общей численности занятых



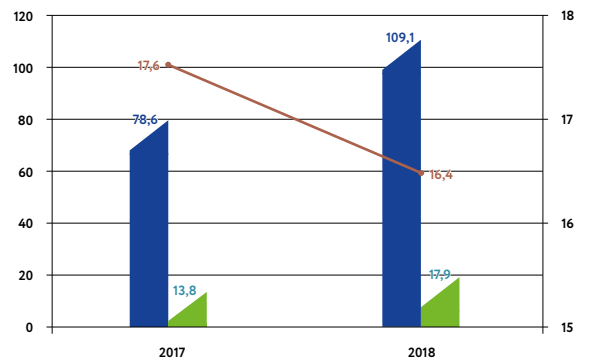
■ Общая занятость, тыс. человек
 ■ Занято в МСП, тыс. человек
 — Доля занятых в МСП, %

Динамика выпуска продукции СМСП и ВРП Карагандинской области



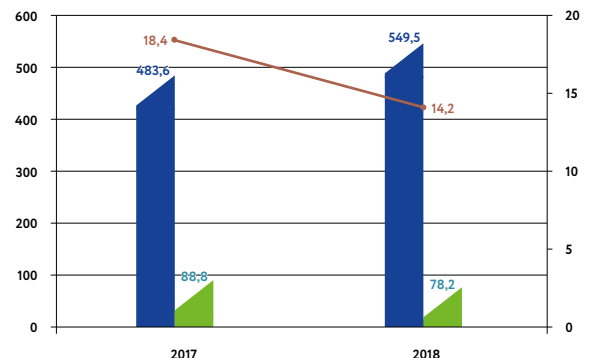
■ ВРП, млрд тенге
 ■ Выпуск продукции МСП, млрд тенге
 — Доля ВДС МСП в ВРП, %

Динамика, выплаченного КПН малых предприятий Карагандинской области



■ КПН всех предприятий, млрд тенге
 ■ КПН малых предприятий, млрд тенге
 — Доля КПН малых предприятий в общих поступлениях КПН, %

Ссудный портфель БВУ по кредитам экономике и малому предпринимательству Карагандинской области



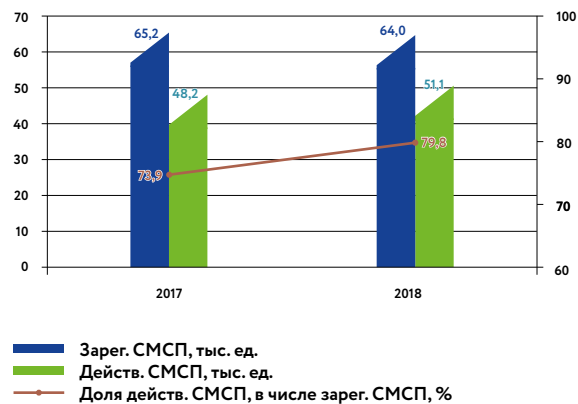
■ Портфель кредитов экономике, млрд тенге
 ■ Портфель кредитов малому предпринимательству, млрд тенге
 — Доля кредитов малому предпринимательству, %

МАЛОЕ И СРЕДНЕЕ ПРЕДПРИНИМАТЕЛЬСТВО В КОСТАНАЙСКОЙ ОБЛАСТИ

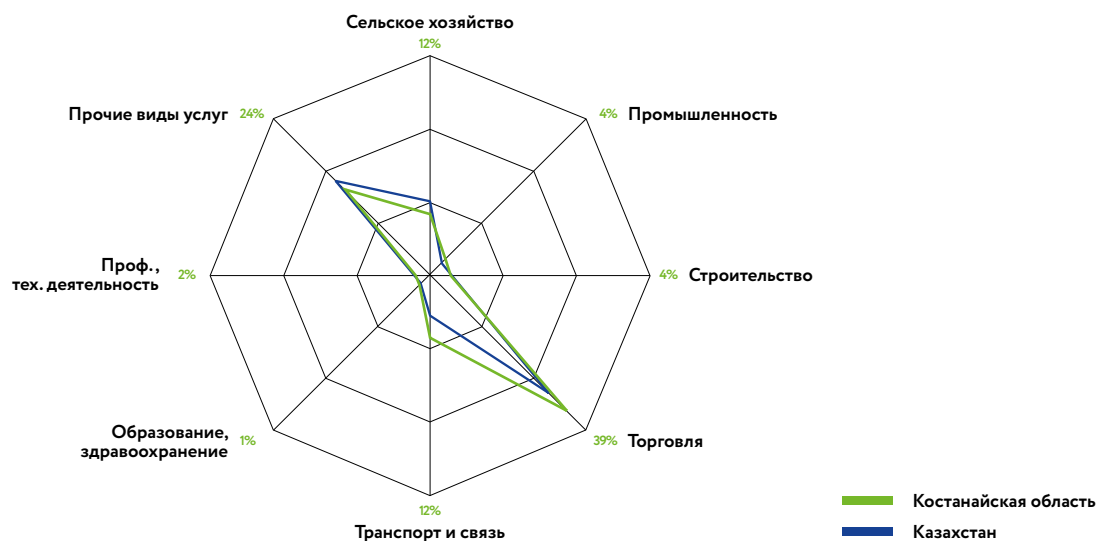


*на 01.01.2019 г.

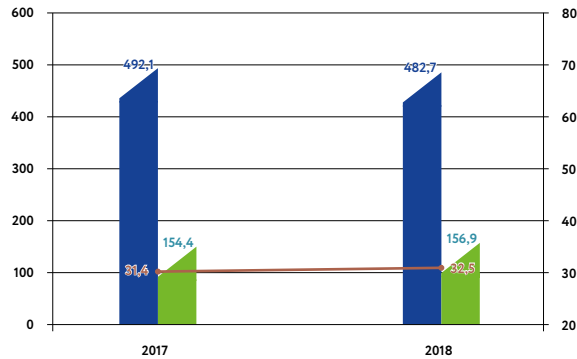
Доля активных субъектов МСП Костанайской области
в общем количестве зарегистрированных СМСП



Структура зарегистрированных субъектов
МСП по видам экономической деятельности

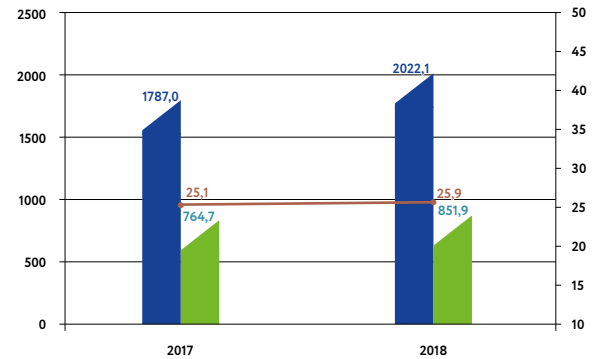


Доля занятых в МСП Костанайской области в общей численности занятых



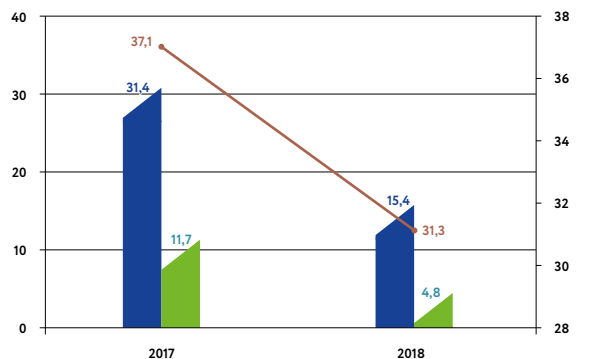
■ Общая занятость, тыс. человек
 ■ Занято в МСП, тыс. человек
 — Доля занятых в МСП, %

Динамика выпуска продукции СМСП и ВРП Костанайской области



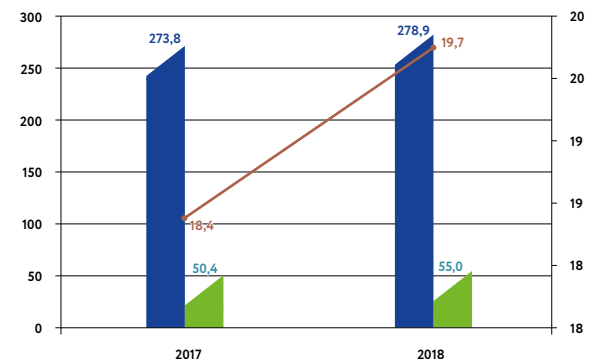
■ ВРП, млрд тенге
 ■ Выпуск продукции МСП, млрд тенге
 — Доля ВДС МСП в ВРП, %

Динамика, выплаченного КПН малых предприятий Костанайской области



■ КПН всех предприятий, млрд тенге
 ■ КПН малых предприятий, млрд тенге
 — Доля КПН малых предприятий в общих поступлениях КПН, %

Ссудный портфель БВУ по кредитам экономике и малому предпринимательству Костанайской области



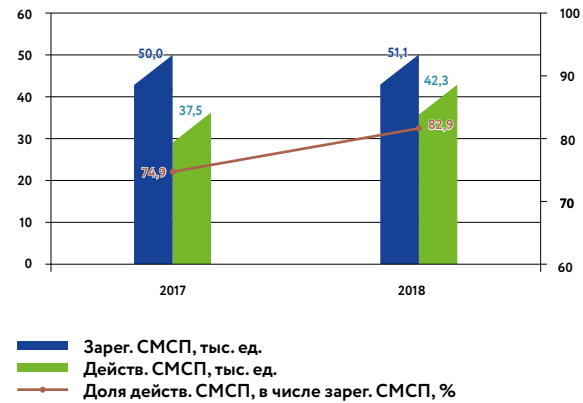
■ Портфель кредитов экономике, млрд тенге
 ■ Портфель кредитов малому предпринимательству, млрд тенге
 — Доля кредитов малому предпринимательству, %

МАЛОЕ И СРЕДНЕЕ ПРЕДПРИНИМАТЕЛЬСТВО В КЫЗЫЛОРДИНСКОЙ ОБЛАСТИ

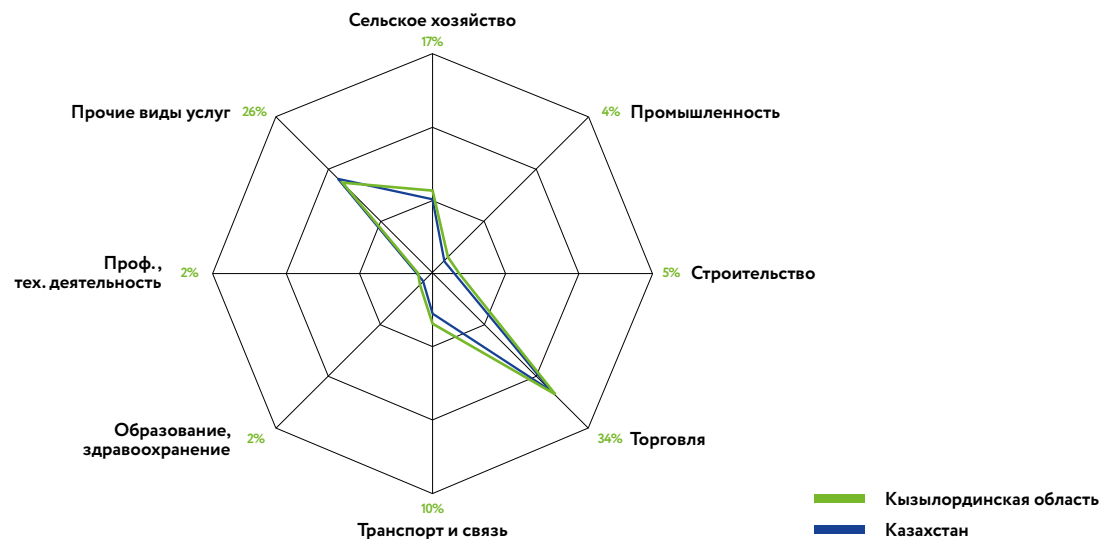


*на 01.01.2019 г.

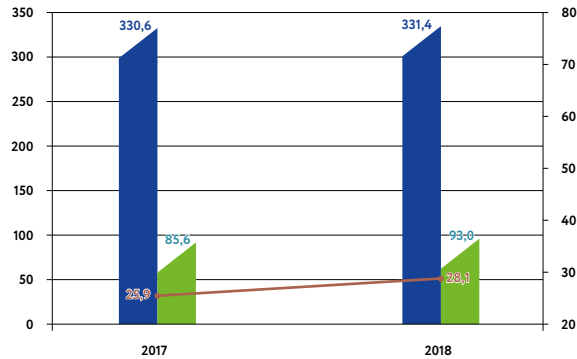
Доля активных субъектов МСП Кызылординской области
в общем количестве зарегистрированных СМСП



Структура зарегистрированных субъектов
МСП по видам экономической деятельности

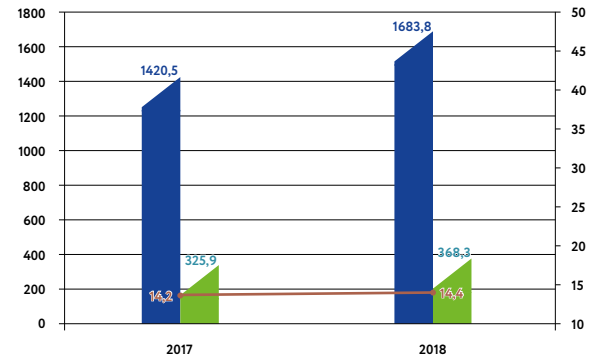


Доля занятых в МСП Кызылординской области в общей численности занятых



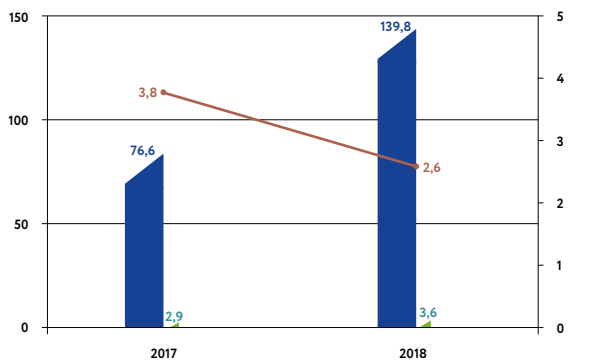
■ Общая занятость, тыс. человек
 ■ Занято в МСП, тыс. человек
 — Доля занятых в МСП, %

Динамика выпуска продукции СМСП и ВРП Кызылординской области



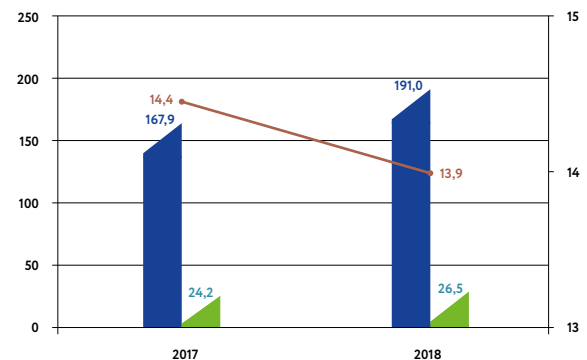
■ ВРП, млрд тенге
 ■ Выпуск продукции МСП, млрд тенге
 — Доля ВДС МСП в ВРП, %

Динамика, выплаченного КПН малых предприятий Кызылординской области



■ КПН всех предприятий, млрд тенге
 ■ КПН малых предприятий, млрд тенге
 — Доля КПН малых предприятий в общих поступлениях КПН, %

Ссудный портфель БВУ по кредитам экономике и малому предпринимательству Кызылординской области



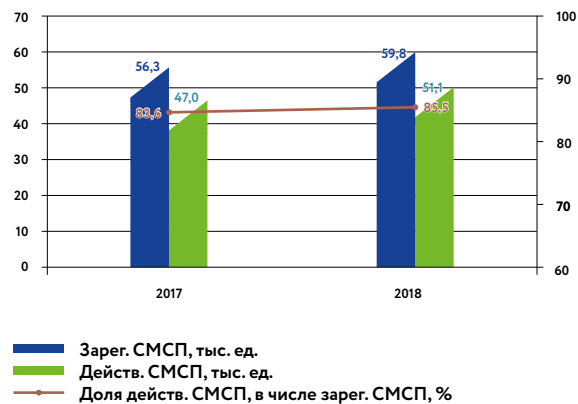
■ Портфель кредитов экономике, млрд тенге
 ■ Портфель кредитов малому предпринимательству, млрд тенге
 — Доля кредитов малому предпринимательству, %

МАЛОЕ И СРЕДНЕЕ ПРЕДПРИНИМАТЕЛЬСТВО В МАНГИСТАУСКОЙ ОБЛАСТИ

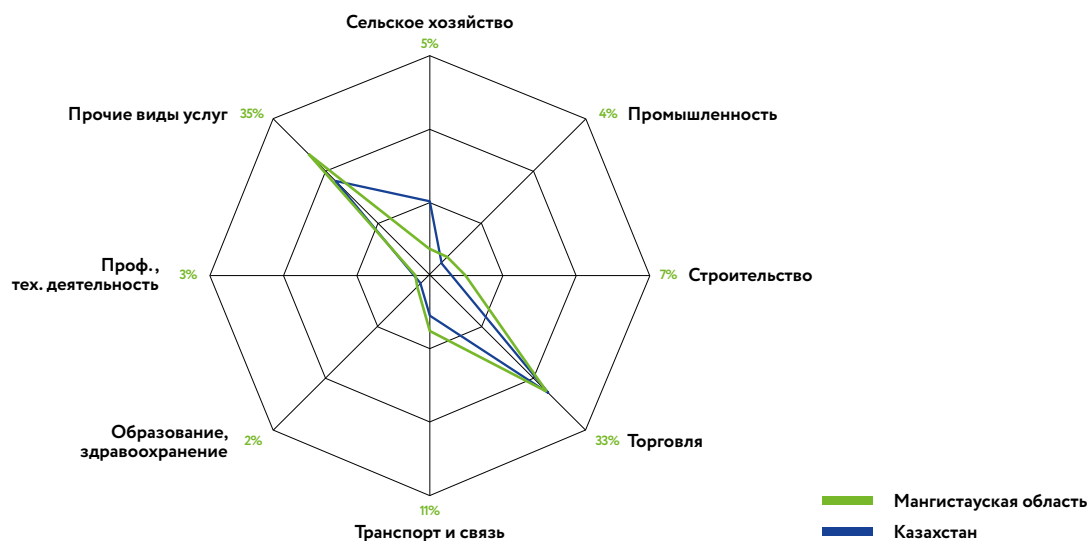


*на 01.01.2019 г.

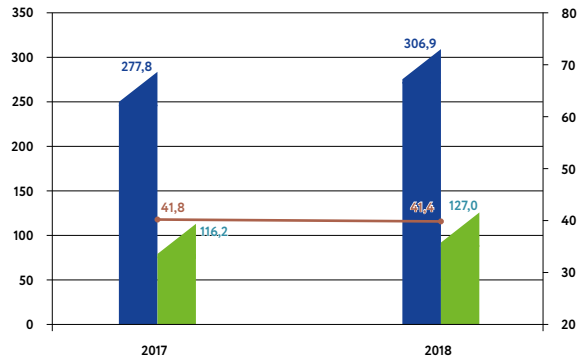
Доля активных субъектов МСП Мангистауской области
в общем количестве зарегистрированных СМСП



Структура зарегистрированных субъектов
МСП по видам экономической деятельности

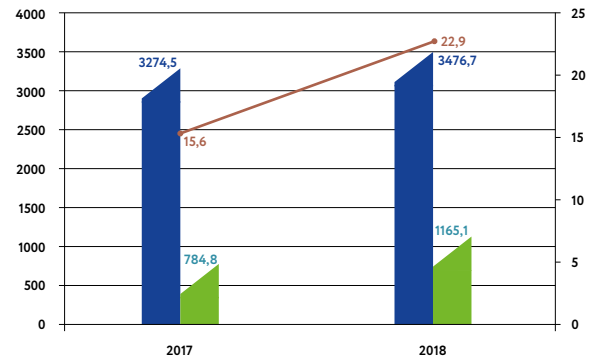


Доля занятых в МСП Мангистауской области в общей численности занятых



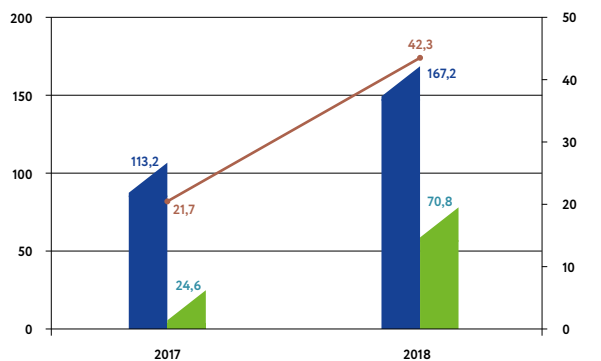
■ Общая занятость, тыс. человек
 ■ Занято в МСП, тыс. человек
 — Доля занятых в МСП, %

Динамика выпуска продукции СМСП и ВРП Мангистауской области



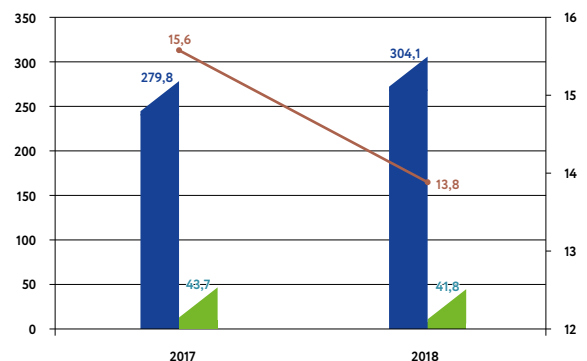
■ ВРП, млрд тенге
 ■ Выпуск продукции МСП, млрд тенге
 — Доля ВДС МСП в ВРП, %

Динамика, выплаченного КПН малых предприятий Мангистауской области



■ КПН всех предприятий, млрд тенге
 ■ КПН малых предприятий, млрд тенге
 — Доля КПН малых предприятий в общих поступлениях КПН, %

Судный портфель БВУ по кредитам экономике и малому предпринимательству Мангистауской области



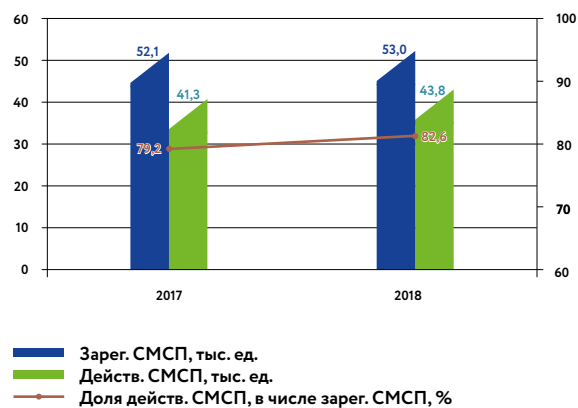
■ Портфель кредитов экономике, млрд тенге
 ■ Портфель кредитов малому предпринимательству, млрд тенге
 — Доля кредитов малому предпринимательству, %

МАЛОЕ И СРЕДНЕЕ ПРЕДПРИНИМАТЕЛЬСТВО В ПАВЛОДАРСКОЙ ОБЛАСТИ

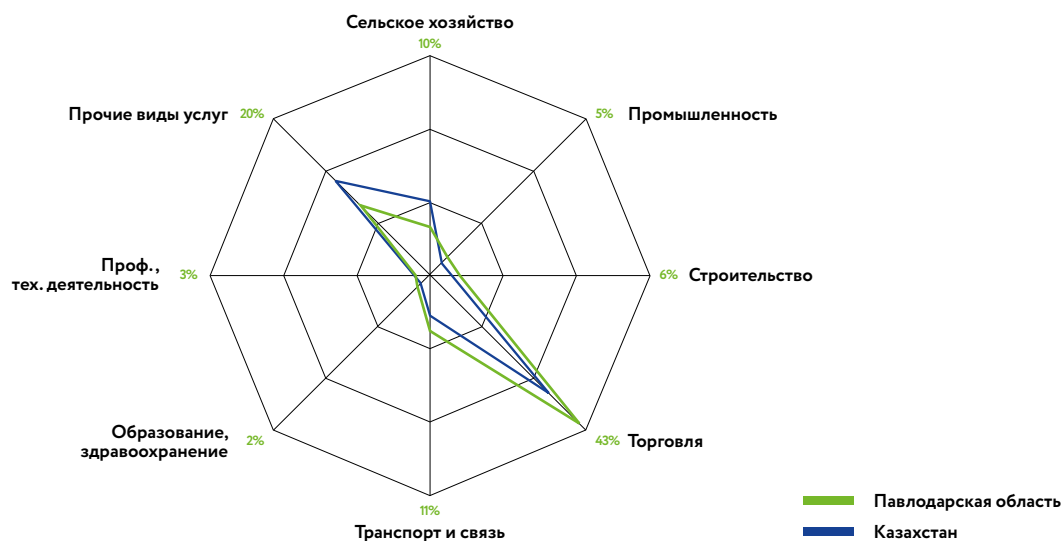


*на 01.01.2019 г.

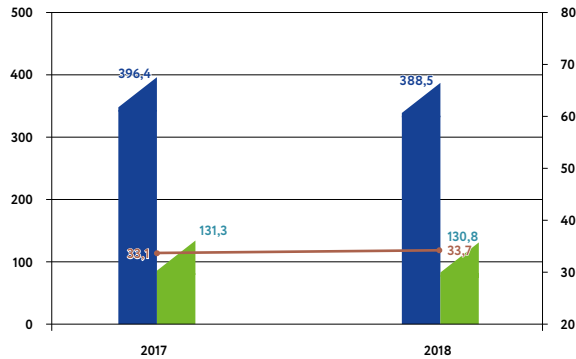
Доля активных субъектов МСП Павлодарской области
в общем количестве зарегистрированных СМСП



Структура зарегистрированных субъектов
МСП по видам экономической деятельности

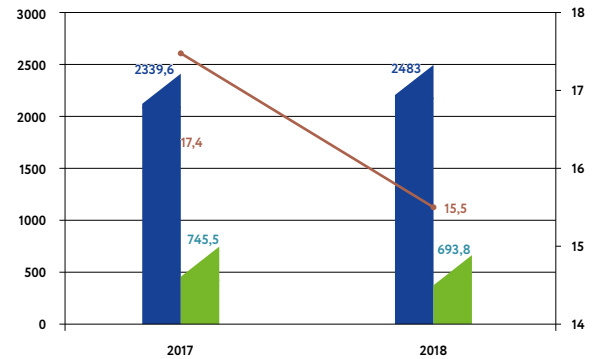


Доля занятых в МСП Павлодарской области в общей численности занятых



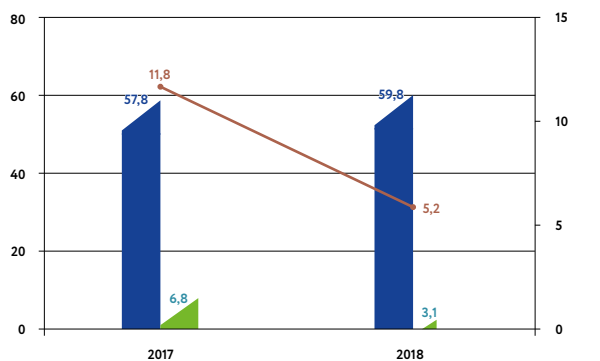
■ Общая занятость, тыс. человек
 ■ Занято в МСП, тыс. человек
 — Доля занятых в МСП, %

Динамика выпуска продукции СМСП и ВРП Павлодарской области



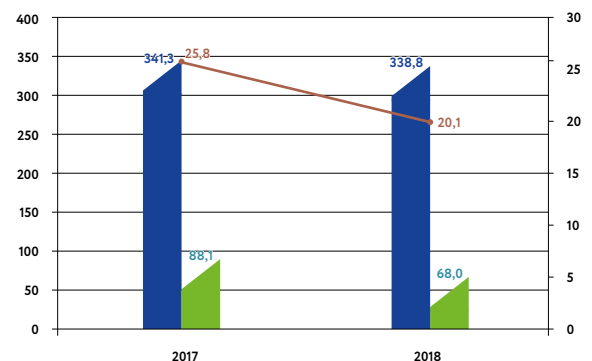
■ ВРП, млрд тенге
 ■ Выпуск продукции МСП, млрд тенге
 — Доля ВДС МСП в ВРП, %

Динамика, выплаченного КПН малых предприятий Павлодарской области



■ КПН всех предприятий, млрд тенге
 ■ КПН малых предприятий, млрд тенге
 — Доля КПН малых предприятий в общих поступлениях КПН, %

Ссудный портфель БВУ по кредитам экономике и малому предпринимательству Павлодарской области



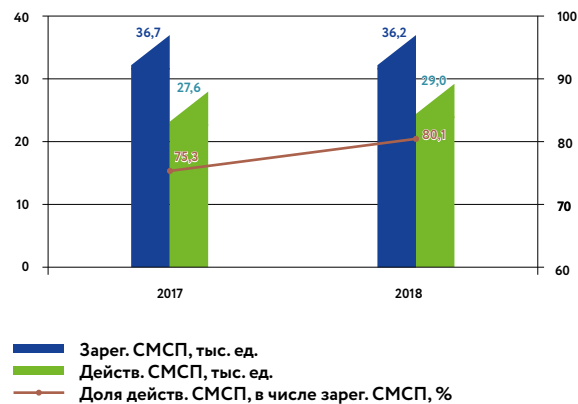
■ Портфель кредитов экономике, млрд тенге
 ■ Портфель кредитов малому предпринимательству, млрд тенге
 — Доля кредитов малому предпринимательству, %

МАЛОЕ И СРЕДНЕЕ ПРЕДПРИНИМАТЕЛЬСТВО В СЕВЕРО-КАЗАХСТАНСКОЙ ОБЛАСТИ

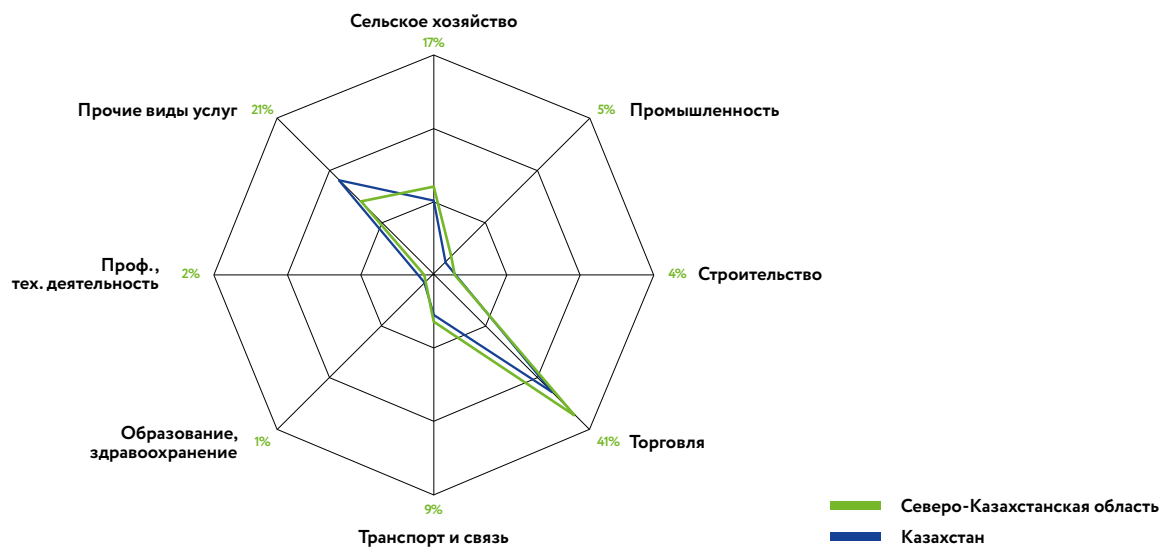


*на 01.01.2019 г.

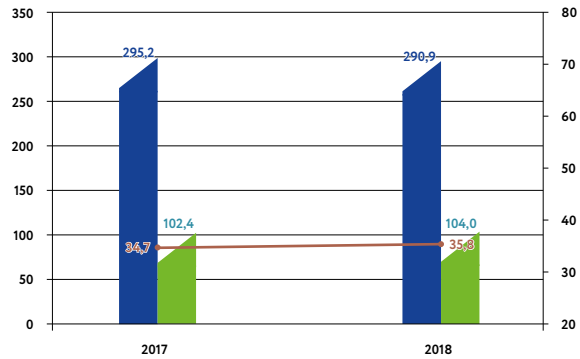
Доля активных субъектов МСП
Восточно-Казахстанской области в общем
количестве зарегистрированных СМСП



Структура зарегистрированных субъектов
МСП по видам экономической деятельности

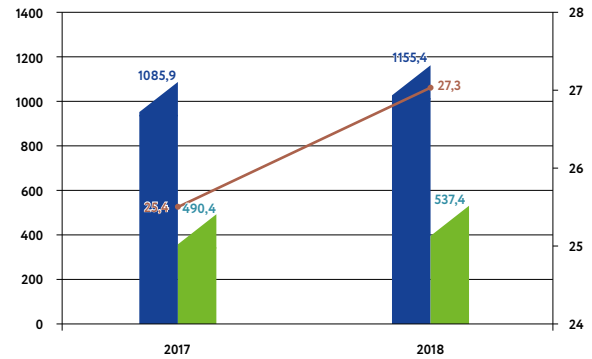


Доля занятых в МСП Северо-Казахстанской области в общей численности занятых



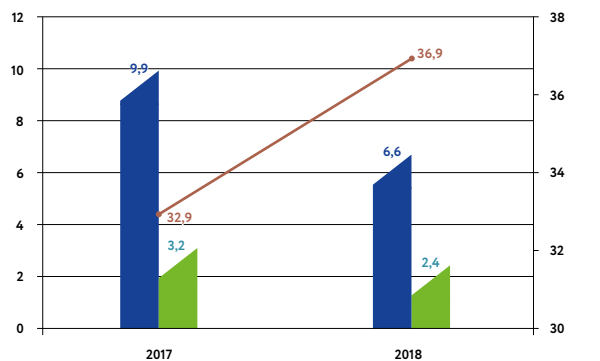
■ Общая занятость, тыс. человек
 ■ Занято в МСП, тыс. человек
 — Доля занятых в МСП, %

Динамика выпуска продукции СМСП и ВРП Северо-Казахстанской области



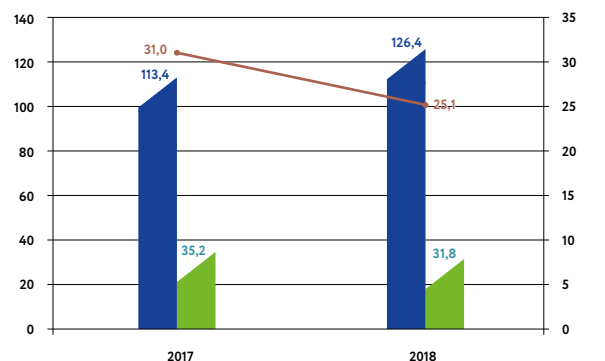
■ ВРП, млрд тенге
 ■ Выпуск продукции МСП, млрд тенге
 — Доля ВДС МСП в ВРП, %

Динамика, выплаченного КПН малых предприятий Северо-Казахстанской области



■ КПН всех предприятий, млрд тенге
 ■ КПН малых предприятий, млрд тенге
 — Доля КПН малых предприятий в общих поступлениях КПН, %

Ссудный портфель БВУ по кредитам экономике и малому предпринимательству Северо-Казахстанской области



■ Портфель кредитов экономике, млрд тенге
 ■ Портфель кредитов малому предпринимательству, млрд тенге
 — Доля кредитов малому предпринимательству, %

МАЛОЕ И СРЕДНЕЕ ПРЕДПРИНИМАТЕЛЬСТВО В ГОРОДЕ ШЫМКЕНТ

ОСНОВНЫЕ ИЗМЕНЕНИЯ В СЕКТОРЕ МСП ГОРОДА ШЫМКЕНТ ЗА 2018 ГОД:

- Количество зарегистрированных субъектов МСП составляет 71,7 тыс. ед. Количество действующих субъектов МСП составляет 58,1 тыс. ед., их доля составляет 81,0%.
- В отраслевой структуре преобладают субъекты торговли (41%) и услуг (33,0%).
- Численность населения, занятого в МСП, составляет 143,2 тыс. чел. Доля занятых в МСП от общего числа занятых составляет 35,0%.
- Выпуск продукции субъектов МСП составляет 782,0 млрд тенге.
- Портфель кредитов малому предпринимательству составляет 80,4 млрд тенге. Его доля в общем портфеле кредитов экономике города составляет 15,9%.



*на 01.01.2019 г.

МАЛОЕ И СРЕДНЕЕ ПРЕДПРИНИМАТЕЛЬСТВО В ТУРКЕСТАНСКОЙ ОБЛАСТИ

ОСНОВНЫЕ ИЗМЕНЕНИЯ В СЕКТОРЕ МСП В ТУРКЕСТАНСКОЙ ОБЛАСТИ ЗА 2018 ГОД:

- Количество зарегистрированных субъектов МСП составляет 141,1 тыс. ед. Количество действующих субъектов МСП составляет 130,8 тыс. ед., их доля составляет 92,7%.
- В отраслевой структуре преобладают субъекты сельского хозяйства (57%) и услуг (24%).
- Численность населения, занятого в МСП, составляет 204,4 тыс. чел. Доля занятых в МСП от общего числа занятых составляет 26,5%.
- Выпуск продукции субъектов МСП составляет 782,0 млрд тенге.



*На 01.01.2019 г.

4 РЕЗУЛЬТАТЫ РЕАЛИЗАЦИИ ПРОГРАММ АО «ФОНД РАЗВИТИЯ ПРЕДПРИНИМАТЕЛЬСТВА «ДАМУ» ПО ПОДДЕРЖКЕ ПРЕДПРИНИМАТЕЛЬСТВА

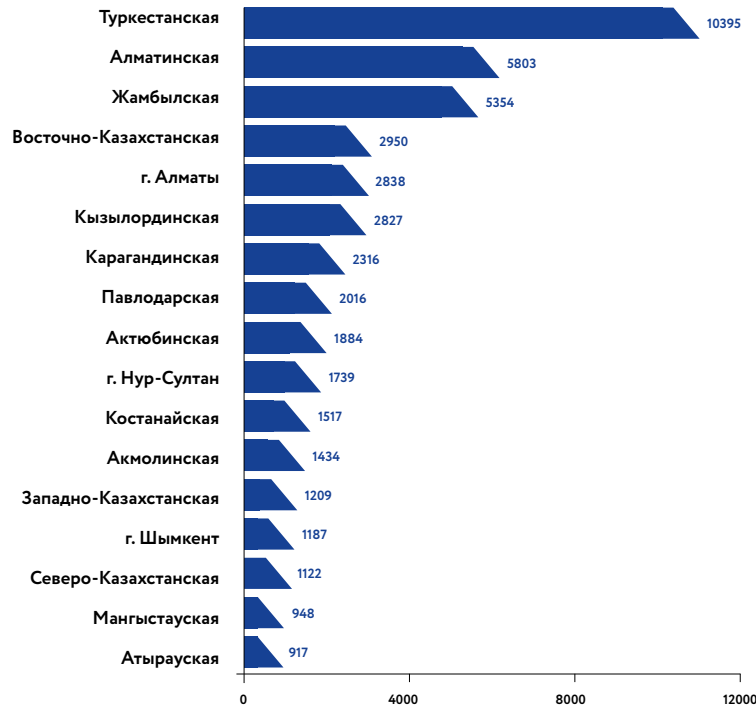
1. ПРОГРАММЫ ФИНАНСОВОЙ ПОДДЕРЖКИ ПРЕДПРИНИМАТЕЛЬСТВА

1.1. Программы обусловленного размещения средств в БВУ, лизинговых компаниях и микрофинансовых организациях для последующего финансирования предпринимателей.

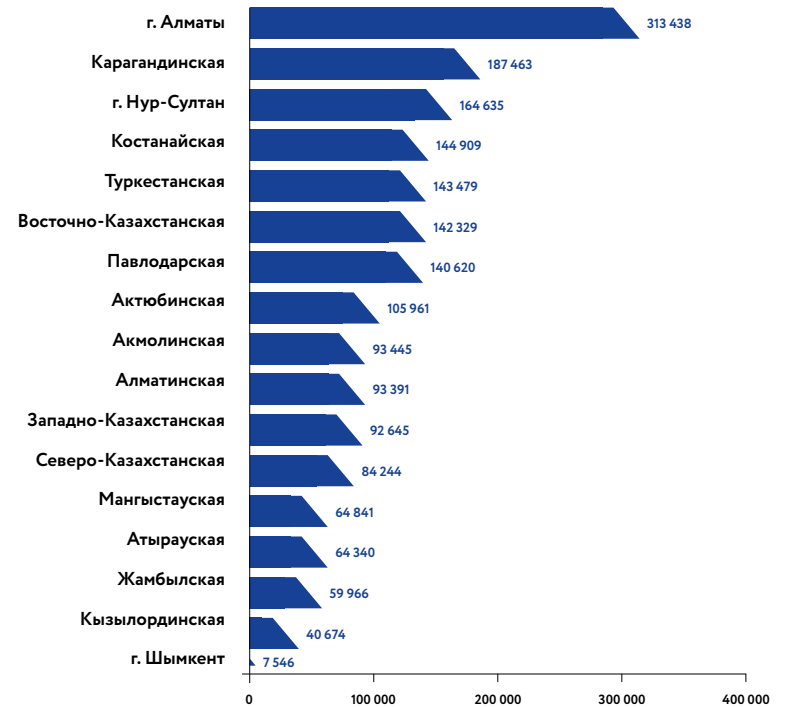
В целом по программам обусловленного размещения на 01.01.2019 года профинансировано 46 456 заемщиков на общую сумму 1 943,9 млрд тенге. За время реализации данных программ создано порядка 79 тысяч рабочих мест. В том числе за 2018 год профинансировано 18 656 предпринимателей на общую сумму 273 млрд тенге.



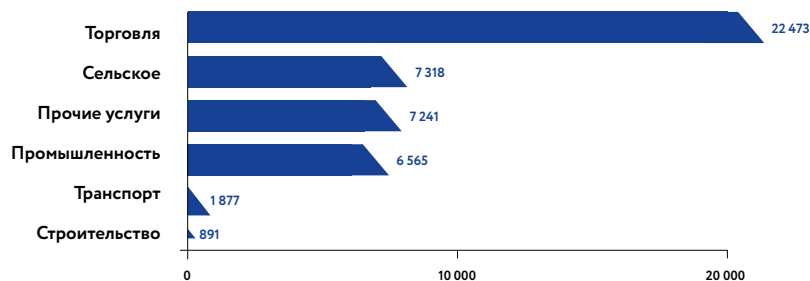
Количество заемщиков в региональном разрезе на 01.01.2019 г., ед.



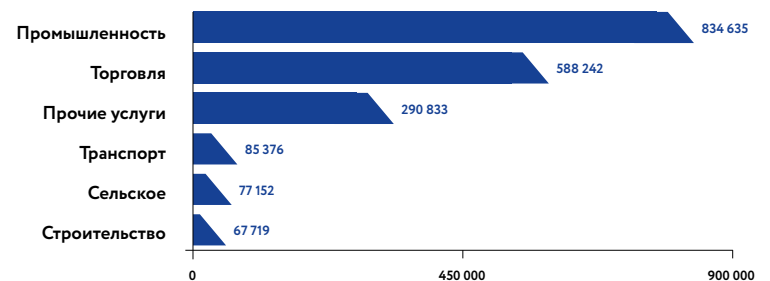
Сумма финансирования в региональном разрезе на 01.01.2019 г., млн тенге



Количество заемщиков в отраслевом разрезе на 01.01.2019 г., ед.



Сумма финансирования в отраслевом разрезе на 01.01.2019 г., млн тенге

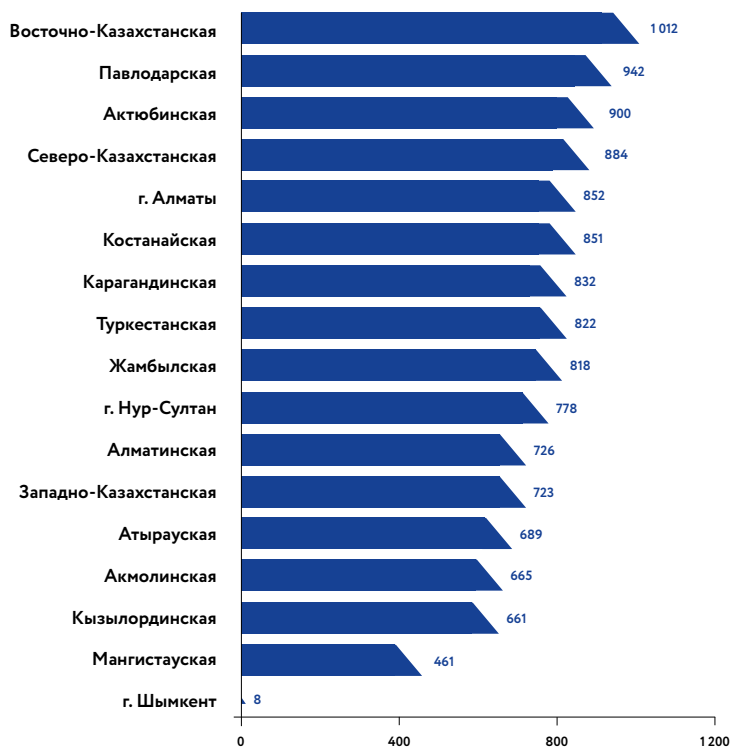


1.2. Субсидирование ставки вознаграждения по кредитам и лизинговым сделкам МСП

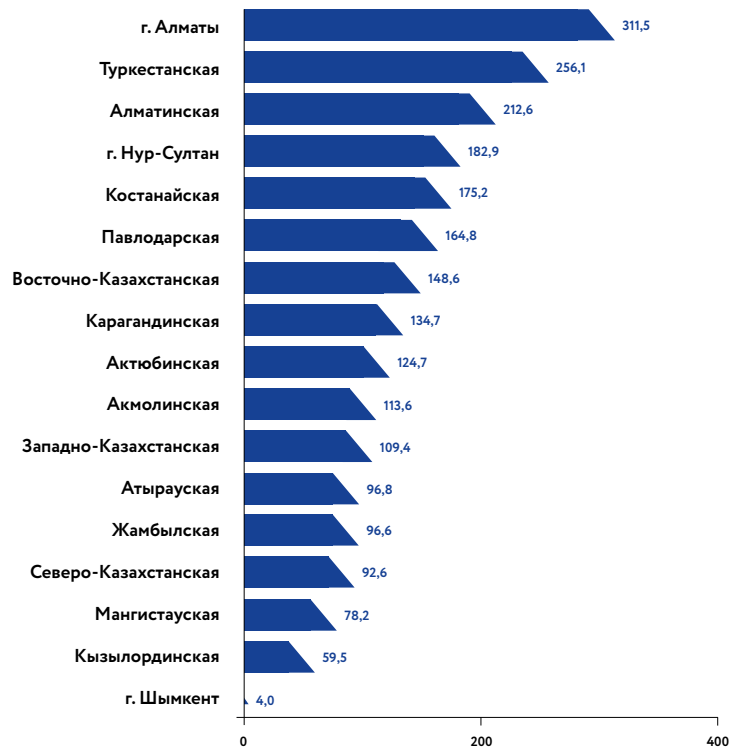
За девять лет реализации Государственной Программы подписаны договора субсидирования ставки вознаграждения по 12 634 проектам на об-

щую сумму кредитов 2 362 млрд тенге. Выплачено субсидий на сумму 230,21 млрд тенге. В том числе за 2018 год поддержано 1 432 проекта субсидирования ставок вознаграждения на общую сумму кредитов 173,2 млрд тенге.

Количество проектов по субсидированию в разрезе регионов на 01.01.2019 г., ед.



Сумма кредитов по субсидируемым проектам в разрезе регионов на 01.01.2019 г., млрд тенге



Количество проектов по субсидированию в разрезе видов экономической деятельности на 01.01.2019 г., ед.



Сумма кредитов по субсидируемым проектам в разрезе видов экономической деятельности на 01.01.2019 г., млрд тенге

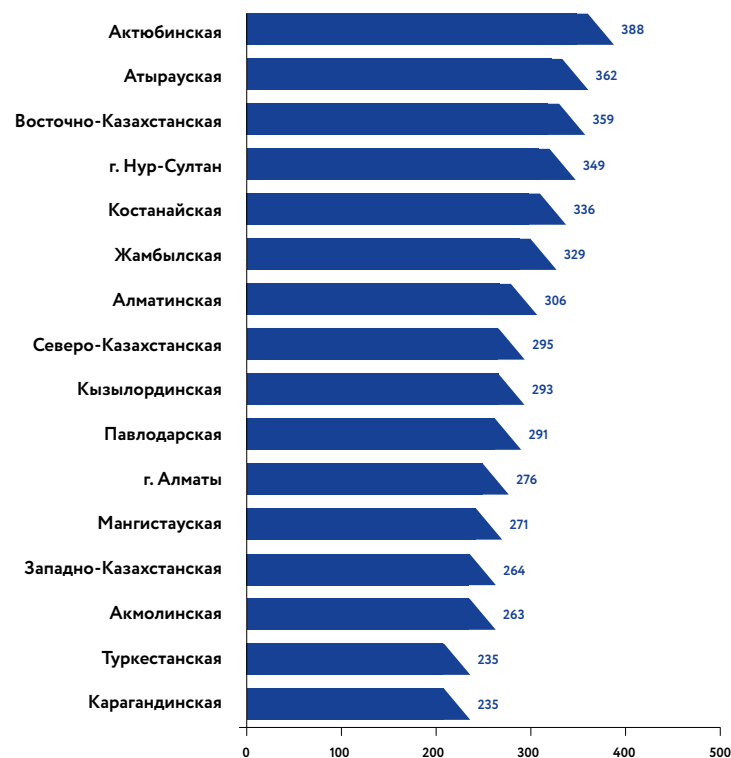


1.3. Частичное гарантирование кредитов

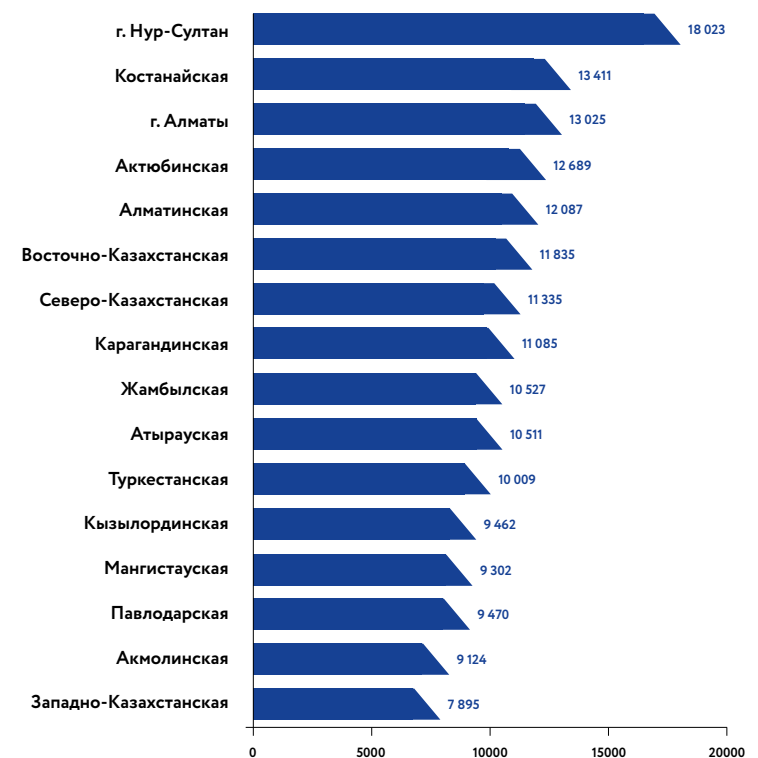
Частичное гарантирование по кредитам субъектов частного предпринимательства осуществляется в рамках Государственной программы. Как и по субсидированию, по гарантированию Фонд предоставляет услуги финансового агента Министерству национальной экономики РК.

На 1 января 2019 года в рамках Государственной программы подписано 4 853 договора гарантии по кредитам на сумму 178 624 млн тенге, сумма гарантий составила 73 403 млн тенге. В том числе за 2018 год заключены 1 191 договор гарантии по кредитам на сумму 48 665 млн тенге, сумма гарантий составила 18 902 млн тенге.

Количество проектов по гарантированию в разрезе регионов на 01.01.2019 г., ед.



Сумма кредитов по гарантируемым проектам в разрезе регионов на 01.01.2019 г., млн тенге



Количество кредитов по гарантируемым проектам в разрезе видов экономической деятельности на 01.01.2019 г., ед.



Сумма кредитов по гарантируемым проектам в разрезе видов экономической деятельности на 01.01.2019 г., млн тенге



2. КЛИЕНТСКИЙ СЕРВИС

2.1. Агентская сеть

В 2018 году разработан и внедрен Проект «Агентская сеть АО «Фонд развития предпринимательства «Даму» из числа работников банков второго уровня», который направлен на материальное стимулирование кредитных менеджеров/специалистов филиалов Банков-партнеров за выдачу кредитов субъектам микро-, малого и среднего бизнеса с применением инструментов государственной поддержки предпринимателей.

По условиям Проекта оплачивается сумма за каждое применение инструмента государственной поддержки.

Вместе с тем, применение данной формы мотивации сотрудников Банков возможно в случае заключения между Фондом и Банками-партнерами Соглашений о сотрудничестве в рамках реализации Проекта.

2.2. Мониторинг услуг по сервисной поддержке ведения бизнеса и обучения топ-менеджмента МСП

Сервисная поддержка ведения действующего бизнеса направлена на совершенствование системы управления предприятием в целях повышения ее эффективности и включает предоставление широкого спектра специализированных услуг по поддержке бизнес-процессов, в том числе:

- услуги, связанные с ведением бухгалтерского и налогового учета, а также составлением статистической отчетности;
- услуги по таможенным процедурам;
- сопровождение обращений предпринимателей и населения с предпринимательской инициативой;
- оказание юридических услуг;
- услуги по вопросам маркетинга;
- консультации в сфере обслуживания информационных технологий;
- услуги, связанные с государственными закупками, закупками национальных компаний и недропользователей;
- консультации в сфере государственно-частного партнерства.

Компонент «Обучение топ-менеджмента МСБ»

В рамках Компонента «Обучение топ-менеджмента МСП» обучение руководителей высшего и среднего звена предприятий МСП, осуществляющих деятельность в приоритетных секторах экономики, проводится на базе Высшей школы бизнеса АОО «Назарбаев Университет».

Содержание образовательной программы обучения в рамках Компонента специально разработано совместно с академическим партнером АОО «Назарбаев Университет» – Duke Corporate Education, подразделением Университета Дьюк, США (Duke University), предоставляющим корпоративные тренинговые программы.

2.3. Создание условий для качественного развития отечественного предпринимательства

Консультирование в Центрах компетенции предпринимателей

В течение 2012–2014 гг. Фондом «Даму» проведена работа по созданию Центров компетенции предпринимателей, включая:

- 18 Центров обслуживания предпринимателей в областных центрах и городах Нур-Султан, Алматы, Семей, Туркестан;
- 14 мобильных Центров поддержки предпринимательства.

В таких центрах предприниматели могут получить бесплатные консультационные услуги по вопросам ведения и организации бизнеса, инструментам государственной поддержки, сервисные услуги, в том числе по вопросам заполнения налоговых и таможенных деклараций, предоставления статистической отчетности и т.д.

Через 18 Центров обслуживания предпринимателей с момента открытия по состоянию на 1 января 2019 года 298 тыс. субъектов МСП и физических лиц получили 473 тыс. консультаций. В том числе за 2018 год 25 347 клиентов получили 34 603 консультаций.

Услуги бизнес-портала

С декабря 2013 г. работает бизнес-портал для предпринимателей Казахстана «Территория бизнеса»

(business.gov.kz), созданный по поручению Первого Президента Республики Казахстан Н.А. Назарбаева. Бизнес-портал – единая информационная площадка для предпринимателей Казахстана, в рамках которой интегрированы лучшие информационные ресурсы, способные удовлетворить любой уровень информационного запроса в сфере бизнеса – от простого любопытства до профессиональной помощи. Бизнес-портал содержит информацию обо всех мерах поддержки предпринимательства в доступном формате, новости и аналитические статьи, обучающие материалы и кейсы, маркетинговые исследования и обзоры, планы и объявления о закупках государственных организаций и национальных компаний и т.д.

За 2018 г. бизнес-портал достиг следующих результатов: количество просмотров – 3 062 520, количество посетителей – 1 664 628, количество онлайн-консультаций – 1 950 ед.

Call-центр

Call-центр (по номеру 1408 – звонок по Казахстану бесплатный), который работает с 2011 г., разъясняет условия и характеристики государственных программ по финансовой и нефинансовой поддержке МСП, принимает жалобы на неправомерные действия представителей финансовых операторов и иных лиц, препятствующих ведению предпринимательской деятельности.

За 2018 г. через Call-центр обслужено 130 678 клиентов.

Дистанционное обучение

В 2017 году Фондом был запущен интернет-ресурс дистанционного обучения с целью стимулирования предпринимательской активности и повышения предпринимательских компетенций населения в регионах Казахстана, расширения охвата населения программами поддержки предпринимательства, в том числе привлечение предпринимателей к участию в Финансовых программах Фонда. За 2018 год обучение на государственном и русском языках прошли 7 219 человек.

5 НОВЫЕ ИНСТРУМЕНТЫ ПОДДЕРЖКИ МАЛОГО И СРЕДНЕГО ПРЕДПРИНИМАТЕЛЬСТВА

Государственная программа развития продуктивной занятости и массового предпринимательства на 2017–2021 годы «Еңбек».

С целью развития рынка труда и принятия дополнительных мер по повышению уровня жизни населения Главой государства 9 сентября 2016 года была поставлена задача по стимулированию массового предпринимательства и обеспечению занятости.

Модернизация политики обеспечения занятости и оплаты труда, повышение качества человеческого капитала, всесторонняя поддержка предпринимательства, обеспечение адресности социальной поддержки определены в качестве приоритетов развития в соответствии со Стратегией «Казахстан–2050» и Концепцией по вхождению Казахстана в число 30 самых развитых государств мира.

В этой связи Программа «Еңбек» ориентирована на создание эффективной системы получения востребованных на рынке труда профессиональных навыков и квалификаций, развитие массового предпринимательства, создание эффективной модели трудового посредничества, включая поддержку социально уязвимых групп населения.

Целью программы «Еңбек» является содействие продуктивной занятости населения и вовлечение граждан в предпринимательство.

Для достижения цели и целевых индикаторов Программы «Еңбек» работа будет проводиться по следующим трем направлениям:

- 1) обеспечение участников Программы техническим и профессиональным образованием и краткосрочным профессиональным обучением;
- 2) развитие массового предпринимательства;
- 3) развитие рынка труда через содействие занятости населения и мобильность трудовых ресурсов.

Фонд «Даму» является одним из ключевых исполнителей Программы «Еңбек», выступая в качестве финансового агента, путем кредитования/микрокредитования в городах, моногородах (кроме малых городов) для создания новых микропредприятий, расширения деятельности начинающих и действующих предпринимателей.

Кредиты/микрокредиты в городах и моногородах предоставляются через банки второго уровня (БВУ), микрофинансовые организации, фондирование которых осуществляется через Фонд «Даму».

Условия выдачи кредитов/микрокредитов участникам Программы «Еңбек»:

- 1) срок кредита/микрокредита – до 5 лет, срок кредита/микрокредита для проектов в сфере животноводства и создания сельскохозяйственных кооперативов – до 7 лет;
- 2) максимальная сумма кредита/микрокредита: в городах, моногородах (кроме городов Нур-Султан, Алматы, Шымкент, Актау, Атырау) – до 6,5 тысяч МРП; в городах Нур-Султан, Алматы, Шымкент, Актау, Атырау – до 8,0 тысяч МРП;
- 3) номинальная ставка вознаграждения – не более 6% годовых.

В 2018 году была продолжена реализация Государственной программы развития продуктивной занятости и массового предпринимательства на 2017–2021 годы «Еңбек», утвержденной постановлением Правительства Республики Казахстан от 13 ноября 2018 года №746 (далее – Программа «Еңбек»). В рамках Программы «Еңбек» за 2018 год заимствовано 13 948,9 млн тенге по 16 регионам РК, из которых порядка 13 941,4 млн тенге были размещены в БВУ/МФО.

Экономика простых вещей.

Наряду с этим, Постановлением Правительства РК от 11.12.2018 г. №820 утвержден механизм кредитования приоритетных проектов в рамках обеспечения долгосрочной тенговой ликвидности для решения задачи доступного кредитования.

Национальным Банком РК за счет собственных средств и средств, находящихся в его управлении, будет осуществлено приобретение облигаций БВУ на сумму до 600 миллиардов тенге со сроком погашения до 7 лет по ставкам вознаграждения до 11% годовых. Максимальный лимит приобретения облигаций на каждый БВУ не должен превышать 70 миллиардов тенге. При этом на кредитование проектов, реализуемых субъектами малого и среднего бизнеса, будет направлено не менее 100 миллиардов тенге. В этих целях каждый БВУ обеспечит финансирование проектов МСБ в размере не менее 17% от общего объема выданных кредитов на условиях, установленных Механизмом кредитования приоритетных проектов.

В рамках данного проекта Фонд выступает в качестве финансового агентства по перечислению субсидий в банки второго уровня по кредитам субъектов частного предпринимательства.

В 2018 году Фондом «Даму» были продолжены переговоры о привлечении займов на общую сумму до 130 млрд тенге Европейского банка реконструкции и развития, Исламской корпорации по развитию частного сектора и Европейского инвестиционного банка, Азиатского банка развития. При этом заемные средства будут размещаться как в банках второго уровня, так и в микрофинансовых организациях для дальнейшего кредитования проектов МСП. С использованием привлеченных средств будет реализован ряд целевых программ, включая поддержку микро-, малого и среднего бизнеса, женщин-предпринимателей и «зеленых» (энергоэффективных) проектов МСП.

Помимо привлечения средств международных

финансовых организаций Фонд «Даму» активно ведет работу по привлечению средств местных исполнительных органов на точечные программы в регионах в зависимости от специфики их экономического развития. За 2018 год Фондом и МИО был сформирован пул средств на сумму 7,56 млрд тенге (3,07 млрд тенге – средства МИО, 4,49 млрд тенге – средства Фонда).

В 2018 году Фондом в Национальном Банке Республики Казахстана была зарегистрирована первая облигационная программа объемом 150,0 млрд тенге, в рамках которой осуществлен первый выпуск облигаций на сумму 16,0 млрд тенге на площадке АО «Казахстанская фондовая биржа».

В 2018 году в рамках Государственной программы поддержки и развития бизнеса «Дорожная карта бизнеса 2020» по инструменту субсидирования все изменения были направлены на улучшение условий программы для малого и среднего бизнеса, а также для повышения эффективности мер государственной поддержки. В частности:

- установлен расчет предельной ставки вознаграждения, подлежащей субсидированию: Базовая ставка НБ РК + 5% (средняя маржа БВУ);
- снижена максимальная сумма кредита/лизинга с 4,5 млрд тенге до 2,5 млрд тенге и исключены участники-субъекты крупного предпринимательства в рамках Программы;
- увеличен срок субсидирования до 5 лет без дальнейшей пролонгации срока субсидирования;
- переименовано наименование Единой программы «ДКБ 2020» на Государственную программу «ДКБ 2020»;
- установлен единый порядок и механизм рассмотрения проектов без участия региональных координационных советов. Данную функцию в настоящее время осуществляет Фонд «Даму»;
- предусмотрен порядок взаимодействия соответствующих подразделений Фонда в соответствии с постановлением Правительства РК от 11.12.2018 г. №820 «О некоторых вопросах

обеспечения долгосрочной тенговой ликвидности для решения задачи доступного кредитования».

В 2018 году в рамках Государственной программы поддержки и развития бизнеса «Дорожная карта бизнеса 2020» и Государственной программы развития продуктивной занятости и массового предпринимательства на 2017–2021 годы «Еңбек» был внедрен метод портфельного гарантирования.

Портфельное гарантирование – это форма предоставления гарантий предпринимателям в рамках установленного Фондом лимита, в пределах которого банк второго уровня (далее – БВУ) вправе самостоятельно принимать решение о предоставлении гарантии без дополнительных процедур согласования с Фондом.

Процедура по портфельному гарантированию следующая:

- 1) БВУ самостоятельно, в соответствии с процедурой, установленной внутренними документами, рассматривает заявление предпринимателя, проводит комплексную экспертизу (финансовое состояние, залоговое обеспечение) заемщика и проекта;
- 2) в случае принятия БВУ положительного решения о предоставлении кредита с гарантией Фонда направляет Фонду копии договора банковского займа;
- 3) Фонд оформляет и подписывает договор гарантии, который направляет БВУ;
- 4) БВУ подписывает договор гарантии, обеспечивает его подписание предпринимателем и направляет подписанный договор гарантии в Фонд.

Применение данной формы гарантирования возможно в случае заключения между Фондом и БВУ Соглашения о портфельном гарантировании, в рамках которого устанавливаются лимит, сроки и условия возможного гарантирования.

В Государственную программу поддержки и развития бизнеса «Дорожная карта бизнеса 2020» по инструменту гарантирования внеслись сле-

дующие изменения, значительно улучшив условия и облегчив процесс получения гарантий:

- 1) по проектам реализуемых в рамках договоров о государственно-частном партнерстве сняты отраслевые ограничения;
- 2) из процесса утверждения гарантии исключен Региональный координационный совет;
- 3) гарантию можно получить по одному из нижеперечисленных методов:

- после принятия решения БВУ;
- до обращения в БВУ, т. е. сначала предприниматель получает решение Фонда о предоставлении гарантии, после обращается в БВУ за кредитом;
- в рамках портфельного гарантирования. Между Фондом и БВУ подписывается Соглашение, в рамках которого БВУ устанавливается лимит на самостоятельное гарантирование кредитов;
- 4) внесены правки в части ставки вознаграждения, уточняющие дату ее фиксации: «Гарантирование может осуществляться только по кредитам с номинальной ставкой вознаграждения, не превышающей базовую ставку вознаграждения Национального Банка Республики Казахстан, увеличенную на 5 (пять) процентных пунктов на дату принятия решения банком по проекту предпринимателя.»;
- 5) вне зависимости от суммы кредита все предприниматели могут подать электронную заявку на получение гарантии через веб-портал «электронного правительства»;
- 6) уточнена форма документа, подтверждающего регистрацию индивидуального предпринимателя.

В 2018 году Фондом было запланировано внедрение новых программ в рамках инструмента, обусловленного размещением средств в целях исполнения стратегических задач Фонда, а также совершенствования инструментов поддержки предпринимательства, упрощения доступа субъектов ММСП к льготным ресурсам, расширения продуктовой линейки Фонда, в т. ч. за счет негосударственных источников, развития альтернативных финансовых инструментов.

В течение года переориентированы активные программы обусловленного размещения средств в рамках работы Фонда по оптимизации условий программ обусловленного размещения средств для обеспечения большего доступа предприятий микро/малого бизнеса к программам Фонда и диверсификации рисков ссудного портфеля Фонда, таких как:

- 1) программа «Даму-Регионы 3» в части исключения ограничений по рефинансированию займов субъектов МСП, ограничений в перечне приоритетных отраслей экономики, изменения ставки вознаграждения на БВУ и субъектов МСП с фиксированной на плавающую;
- 2) программа «Даму-Микро» в части расширения целевого сегмента и увеличения срока займа;
- 3) программа «Даму-Лизинг» в части выделения из целевой группы субъектов микро- и малого предпринимательства и определение иных условий их финансирования;
- 4) программа развития продуктивной занятости и массового предпринимательства на 2017–2021 годы «Еңбек» в части включения в целевую группу действующих предпринимателей, исключения для субъектов ММСП условия о создании рабочих мест.

В 2018 году стартовали две новые программы обусловленного размещения средств:

- финансирование банков второго уровня для последующего кредитования субъектов малого и среднего предпринимательства, осуществляющих предпринимательскую деятельность в сфере электронной коммерции, цифровых платформ и их экосистем, программа сориентирована на дальнейшую системную поддержку развития электронной коммерции за счет развития электронных торговых площадок;
- финансирование кредитных товариществ для последующего кредитования субъектов микро- и малого предпринимательства в целях увеличения объемов финансирования сектора микро-, малого бизнеса. Кроме этого, в целях реализации Стратегии развития Фонд привлек ТОО «Микрофинансо-

вая организация КМФ», лидера микрофинансового сектора, стал участником совместного с Азиатским Банком Развития Проекта содействия устойчивости финансирования микро-, малых и средних предприятий Республики Казахстан. В рамках сотрудничества с ТОО «Микрофинансовая организация КМФ» Фонд планирует расширить доступ к ресурсам Фонда, в т. ч. привлеченных Фондом, увеличить охват представителями микробизнеса программ Фонда, включая сельские регионы. Кроме этого, в течение 2018 года Фондом проведены все подготовительные работы к реализации инструмента по финансированию субъектов МСП на принципах «исламского финансирования», которые планируется реализовать в 2019 году: согласовано привлечение средств от Исламской корпорации по развитию частного сектора (Islamic Corporation for the Development of the Private Sector) в размере 40 млн долларов США, определен механизм реализации инструмента с Национальным Банком Республики Казахстан, в том числе путем выпуска дочерней(-ми) организацией(-ями) Холдинга (АО БРК-Лизинг) исламских облигаций «Сукук», определены операторы, которые осуществляют финансирование проектов субъектов МСП на условиях, установленных Фондом. Реализация инструмента позволит развить механизмы и инструменты исламского финансирования в Казахстане.

Во исполнение пункта 117 Закрепления контроля исполнения Плана работ Правительства Республики Казахстан на 2018 год, утвержденного распоряжением Премьер-Министра Республики Казахстан, с учетом внесения изменений и дополнений в План работы Правительства Республики Казахстан на 2018 год в соответствии с распоряжением Премьер-Министра Республики Казахстан от 30 марта 2018 года №35-р, а также с целью принятия мер по развитию микрокредитования, на базе Фонда в ноябре 2018 года создан Апексный департамент, деятельность которого направлена на институциональное развитие и финансирование МФО за счет собственных средств Фонда и/или привлечение кредитных линий финансовых организаций в Казахстане.

ГЛОССАРИЙ

1. Предприниматель – субъект малого и (или) среднего предпринимательства, осуществляющий свою деятельность в соответствии с Предпринимательским кодексом Республики Казахстан
2. МСБ – малый и средний бизнес
3. МСП – малое и среднее предпринимательство
4. СМСП – субъекты малого и среднего предпринимательства
5. ММСП – микро-, малое и среднее предпринимательство
6. БВУ – банк второго уровня
7. МИО – местные исполнительные органы
8. НБ РК – Национальный банк Республики Казахстан
9. КПН – корпоративный подоходный налог
10. ВДС – валовая добавленная стоимость
11. ВРП – валовый региональный продукт
12. ВВП – валовой внутренний продукт
13. МФО – микрофинансовые организации
14. ЛК – лизинговые компании
15. ЦОП – Центр обслуживания
16. ГП – государственная программа
17. ДКБ – Дорожная карта бизнеса
18. Договор субсидирования – трехстороннее письменное соглашение, заключаемое между финансовым агентством, банком/лизинговой компанией и предпринимателем, по условиям которого финансовое агентство частично субсидирует ставку вознаграждения по кредиту/лизингу предпринимателя, выданному банком/лизинговой компанией по форме, утверждаемой уполномоченным органом по предпринимательству
19. Гарантирование – форма государственной поддержки предпринимателей, используемая в виде предоставления частичной гарантии в качестве обеспечения исполнения обязательств по кредиту предпринимателя, на условиях Программы и в соответствии с договором гарантии
20. Программа обусловленного размещения средств (ПОР) – один из инструментов реализации государственной политики по финансовой поддержке субъектов малого и среднего предпринимательства в Республике Казахстан. Она реализуется путем предоставления Фондом банкам второго уровня финансовых ресурсов (фондирования) на определенных (целевых и ограничительных) условиях для последующего кредитования субъектов МСП. При этом одним из основных принципов работы с банками-партнерами является политика невмешательства в их внутренние процедуры и кредитный процесс со стороны Фонда, а также их полная ответственность за риски принятых решений

Республика Казахстан
г. Алматы, ул. Гоголя, 111
тел.: +7 (727) 244-55-66
e-mail: info@fund.kz
сайт Фонда: www.damu.kz
Call-центр: 1408
(звонки по Казахстану бесплатно)

