

«Қазақстан және оның аймақтарындағы шағын және орта кәсіпкерліктің
даму жағдайы туралы есеп» кітабын әзірлеуші
«Даму» кәсіпкерлікті дамыту қоры» АҚ



Сарқұлов А., Нұрғазиев Ғ., Әбдібеков Е., Керімбеков Ә., Оспанов А., Әмреев Т., Бубенчиков А.
«Қазақстан және оның аймақтарындағы шағын
және орта кәсіпкерліктің даму жағдайы туралы есеп».
Алматы, 2018 г., № 10 шығарылым. 52 бет.

© Осы кітаптағы барлық деректер (мәтіндік ақпарат пен графикалық суреттер) «Даму»
кәсіпкерлікті дамыту қоры» АҚ жеке меншігі болып табылады

ISBN 978-601-7059-96-5

МАЗМҰНЫ

«Даму» кәсіпкерлікті дамыту қоры» АҚ Директорлар кеңесі Төрағасының үндеуі.....	2
«Даму» кәсіпкерлікті дамыту қоры» АҚ Басқарма Төрағасының алғы сөзі.....	4
1. Қазақстан Республикасындағы шағын және орта кәсіпкерліктің жағдайы мен даму қарқынының мониторингі.....	6
2. Қазақстанның аймақтарында ШОК даму көрсеткіштерін салыстыру.....	8
3. Қазақстан Республикасының аймақтарында ШОК субъектілерінің дамуын талдау.....	13
4. Кәсіпкерлікке қолдау көрсету бойынша «Даму» кәсіпкерлікті дамыту қоры» АҚ-ның бағдарламаларын жүзеге асыру нәтижелері.....	46
5. Шағын және орта кәсіпкерлікке қолдау көрсетудің жаңа құралдары.....	51

«ДАМУ» КӘСІПКЕРЛІКТІ ДАМУ ҚОРЫ» АҚ ДИРЕКТОРЛАР КЕҢЕСІ ТӨРАҒАСЫНЫҢ ҮНДЕУІ



“ 2017 ЖЫЛДЫҢ
ҚОРЫТЫНДЫСЫ, АЛДЫНА
ҚОЙҒАН МІНДЕТТЕРДІ ТИІМДІ
ЖҮЗЕГЕ АСЫРУ ҮШІН ҚОРДЫҢ
ҚАЖЕТТІ РЕСУРСТАРЫ МЕН
ҚҰРАЛДАРЫ ЖЕТКІЛІКТІ
ЕКЕНІН КӨРСЕТТІ



Құрметті ханымдар мен мырзалар!

Мемлекет басшысының стратегиялық бағдары экономиканы әртараптандыру, салаларды цифрландыру, қолданыстағы қуаттарды жаңғырту және экспорттық әлеуетті арттыру есебінен Қазақстанның жан-жақты дамуына бағытталған. Осы тұрғыдан алғанда, негізгі бағыттардың бірі кәсіпкерлікті дамыту болып табылады.

Елімізде бизнес жүргізуге арналған жағдайлар жылдан-жылға жақсартылып келеді. Соңғы 4 жыл ішінде кәсіпкерлік қызмет үшін жағдайларды түбегейлі жақ-

сарту және рұқсат беру жүйесін жетілдіру мақсатында заңнамаға өзгерістер жиынағы қабылданды.

2018 жылы 24 мамырда Қазақстан Республикасының Президенті Н.Ә. Назарбаев кәсіпкерлік қызметті реттеуді жетілдіру мәселелері бойынша заңнамалық актілерге өзгерістер енгізу туралы заңға қол қойды. Бұл құжатта мемлекеттік бақылау функцияларын 30 пайызға қысқарту қарастырылып, бизнесті дамыту үшін барынша қолайлы жағдайлар тудыруға қатысты нормалар қамтылған. Аталған шаралардың барлығы 2050 жылға қарай шағын және

орта бизнес үлесін 50 %-ға дейін ұлғайту жөніндегі Мемлекет басшысы қойған міндеттерге қол жеткізуге бағытталған.

Іскерлік ахуалды жақсарту бойынша елімізде жүргізіліп жатқан реформаларды халықаралық сарапшылар оң бағалады. Мәселен, Дүниежүзілік банктің «Doing Business» рейтингінде Қазақстан 2017 жылы 190 мемлекеттің арасында 36-шы орынға көтерілді.

Өз кезегінде, Үкімет пен даму институттары қазақстандық кәсіпорындарға көрсетілетін қолдау көлемін жыл сайын арттырып отыр.

Шағын және орта бизнеске қолдау көрсететін негізгі институт ретінде «Даму» кәсіпкерлікті дамыту қоры» АҚ (бұдан әрі – Қор) 2017 жылы қаржылық бағдарламалар аясында жалпы құны 549 млрд теңге болатын 11 936 жобаны қолдады.

2017 жылдан бастап Мемлекет басшысының тапсырмасы бойынша нәтижелі жұмыспен қамту және жаппай кәсіпкерлікті дамытудың 2017–2021 жылдарға арналған «Еңбек» бағдарламасы іске қосылды. Онда халықтың кәсіпкерлік бастамаларын қолдаудың теңдессіз шаралары қарастырылған, оның ішінде жеңілдікпен шағын несиелер беру қамтылған. Қор шағын несиелендіру бағдарламасының негізгі операторларының бірі болып табылады.

БҰҰ Даму бағдарламасы, Жаһандық экологиялық қор және Қазақстан Республикасы Үкіметінің бірлескен жобасы аясында «жасыл» және тиімді-энергетикалық жобаларды қолдау үшін Қор 3 млн АҚШ доллары көлемінде гранттық ресурстарды тартты.

Бұдан басқа, отандық кәсіпкерлерді қолдау ауқымын кеңейту мақсатында Қор халықаралық қаржы ұйымдарымен жұмысты белсенді жалғастыруда. Шағын және орта бизнесті, соның ішінде әйелдер кәсіпкерлігін толық кезеңде қаржыландыру үшін Еуропалық қайта құру және даму банкінен 52 млрд теңге және Азия даму банкінен 179,2 млрд теңге сомасында қаражат тартылды, соның ішінде 2017 жылдың

11 936 ЖОБА

аяғынан бастап Қор оның әрқайсысынан 72 млрд теңгеден игеруді бастады. Бұл қаражат арқылы барлығы 14 985 отандық кәсіпкер қаржыландырылды, несиелер көлемі 304 млрд теңгені құрап, қолдау көрсетілген кәсіпорындарда 8 568 жаңа жұмыс орындары ашылды.

Өткен жылы Қор тиісті министрліктермен бірлесіп, бизнесті қолдау және дамытудың «Бизнестің жол картасы 2020» бірыңғай бағдарламасына түзетулер енгізді. Бұл өзгерістер қолдау көрсетілетін кәсіпкерлер үшін бағдарлама шарттарын жақсартуға және мемлекеттік қолдау шараларының тиімділігін арттыруға мүмкіндік береді. Сонымен қатар, банктер арқылы жеңілдікпен несиелер беру тетіктерін оңтайландыру және Қор қызметтерін онлайн-сервистер арқылы ұсыну бойынша жұмыстар жалғасуда.

2017 жылдың қорытындысы алдына қойып отырған міндеттерін тиімді жүзеге асыру үшін Қордың қажетті ресурстары мен құралдары жеткілікті екенін көрсетті. Қордың алдағы уақыттағы жұмыстары шағын және орта кәсіпкерлікті дамыту үшін ұсынылатын қолдау шараларының тиімділігін арттыруға, сондай-ақ көрсетілетін қызметтер сапасын жақсартуға бағытталатын болады.

**Директорлар Кеңесінің төрағасы,
ҚР Премьер-Министрінің орынбасары
Досаев Е.А.**

«ДАМУ» КӘСІПКЕРЛІКТІ ДАМУ ҚОРЫ» АҚ БАСҚАРМА ТӨРАҒАСЫНЫҢ АЛҒЫ СӨЗІ



ШОБ СТАТИСТИКАСЫН
ЗЕРТТЕУ ЖӘНЕ ТАЛДАУ
БОЙЫНША «ДАМУ» ҚОРЫНЫҢ
АТҚАРҒАН ЖҰМЫСТАРЫ
СЫРТҚЫ ҰЙЫМДАРМЕН
ЫНТЫМАҚТАСТЫҚТЫҢ ЖАҢА
БАҒЫТТАРЫН ЖАСАДЫ.



Құрметті ханымдар мен мырзалар!

Сіздердің назарларыңызға «Қазақстан және оның аймақтарындағы шағын және орта кәсіпкерліктің даму жағдайы туралы есептің» айтулы оныншы шығарылымын ұсынуға рұқсат етіңіздер. 2009 жылдан бастап бірегей жинаққа айналған бұл кітапты «Даму» қоры жыл сайын жарыққа шығарып келе жатыр. Бұл жинақ ШОБ-тың өңірлік және салалық бөліністердегі әлеуметтік-экономикалық көрсеткіштерінің

динамикасы мен ағымдағы жағдайының жалпы республикалық кешенді талдауларын қамтиды. Сондай-ақ Қазақстанның әрбір өңіріндегі ШОБ секторына шолу мен аталған жеке бизнесті қолдау бойынша мемлекеттік бастамалар да қамтылған.

Бұл жобаны қолға алғанда біз, ШОБ-ты дамыту деңгейі жоғары – АҚШ, Еуропалық одақ сияқты бірқатар елдердің тәжірибесіне сүйендік. Бұл елдердегі ШОБ-ты қолдау ұйымдарының жұмыс

ерекшеліктері, халықты ШОБ-тың қазіргі жағдайы мен сынақ-қиындықтары туралы ақпараттандыру қажеттігіне және оның ашық болуына барынша назар аудару болып табылады.

Бүгінгі күні «Қазақстан және оның аймақтарындағы шағын және орта кәсіпкерліктің даму жағдайы туралы есеп» мемлекеттік органдар, қоғамдық ұйымдар, жоғары оқу орындары мен қаржы институттары арасында таратылады. Бұл есеп ШОБ-ты қолдау бойынша халықаралық ұйымдар мен біздің шетелдік серіктестеріміздің ерекше қызығушылығын арттыруда.

Жалпы, ШОБ статистикасын зерттеу мен талдау бойынша жасалған «Даму» қорының жұмысы сыртқы ұйымдармен ынтымақтастық үшін жаңа бағыттар тудырды. Атап айтқанда, Қор Азиялық даму банкіне Азиядағы ШОБ-ты қаржыландыру туралы есебін дайындауда қолдау көрсетті. 2017 жылдан бері Қор қызметкерлері Экономикалық ынтымақтастық және даму ұйымы үшін ШОБ субъектілерін және кәсіпкерлерді қаржыландыру туралы жыл сайынғы есебін дайындау мәселелері бойынша елдің сарапшылары болып табылады. Біз,

алдағы уақытта Қордың ресурстары шеңберінде және сыртқы басылымдарға сараптамалық материалдарды дайындау арқылы осы саладағы жұмыстарды одан әрі дамытуды жоспарлап отырмыз.

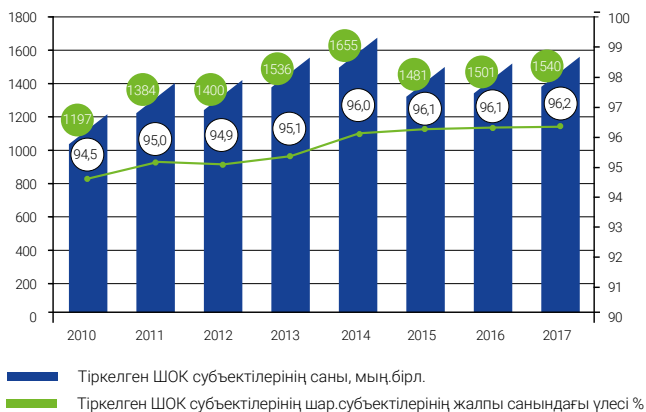
«Қазақстан және оның аймақтарындағы шағын және орта кәсіпкерліктің даму жағдайы туралы есеп» материалдары сіздер үшін пайдалы болады және іс жүзінде қолданылатынына сенім білдіремін.

Сіздерге сәттілік пен зор жетістіктер тілеймін.

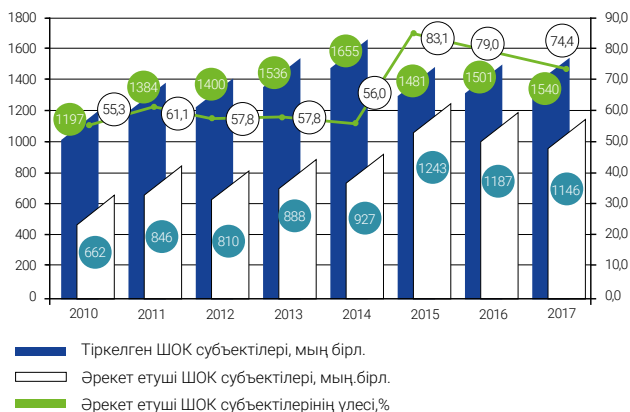
**«Даму» кәсіпкерлікті дамыту қоры» АҚ
Басқарма төрағасы
Сарқұлов А.С.**

1 ҚАЗАҚСТАН РЕСПУБЛИКАСЫНДАҒЫ ШАҒЫН ЖӘНЕ ОРТА КӘСІПКЕРЛІКТІҢ ЖАҒДАЙЫ МЕН ДАМУ ҚАРҚЫНЫНЫҢ МОНИТОРИНГІ

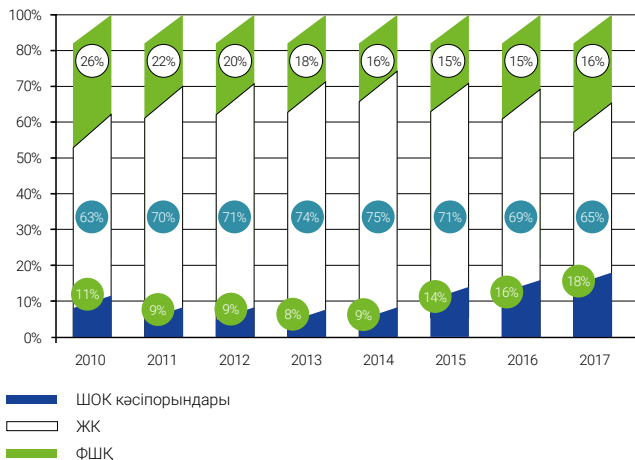
Тіркелген ШОК субъектілері санының және олардың шаруашылық субъектілерінің жалпы санындағы үлесінің қарқыны



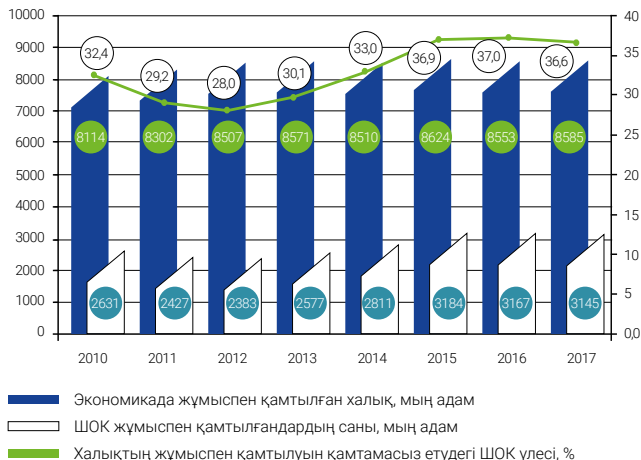
Әрекет етуші ШОК субъектілерінің санының қарқыны және олардың тіркелген субъектілердің жалпы санындағы үлестері



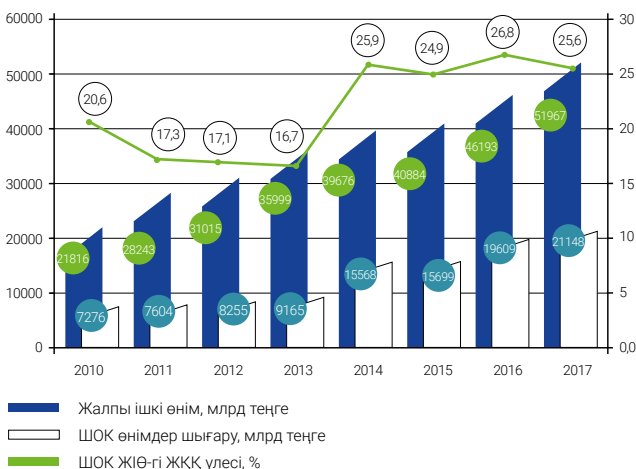
Ұйымдық-құқықтық нысандар тұрғысынан ШОК субъектілерінің құрылымы



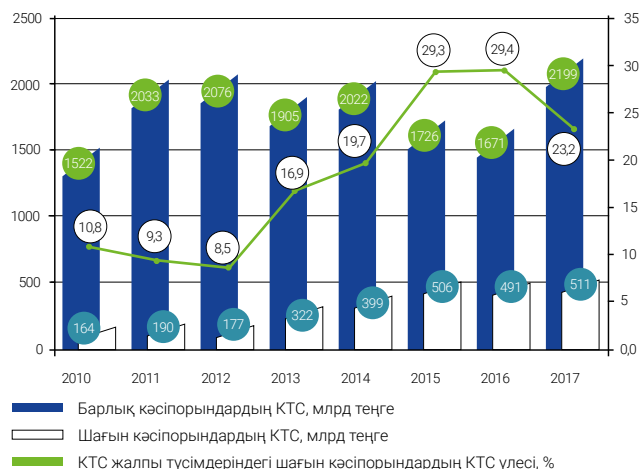
Елдің жұмыспен қамтылған халқының жалпы санындағы ШОК жұмыспен қамтылғандардың үлесі



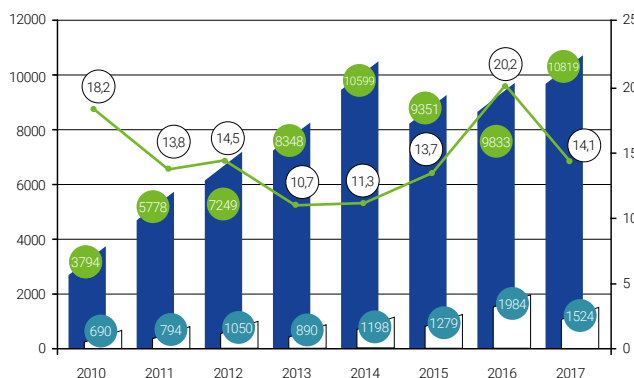
ЖІӨ ШОК салымы



КТС түсімдерінің жалпы сомасындағы шағын кәсіпорындардың КТС үлесі

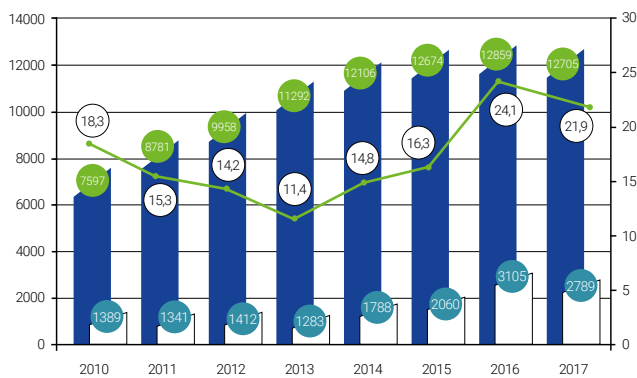


ЕДБ берілген несиелердің қарқыны (кезең үшін)



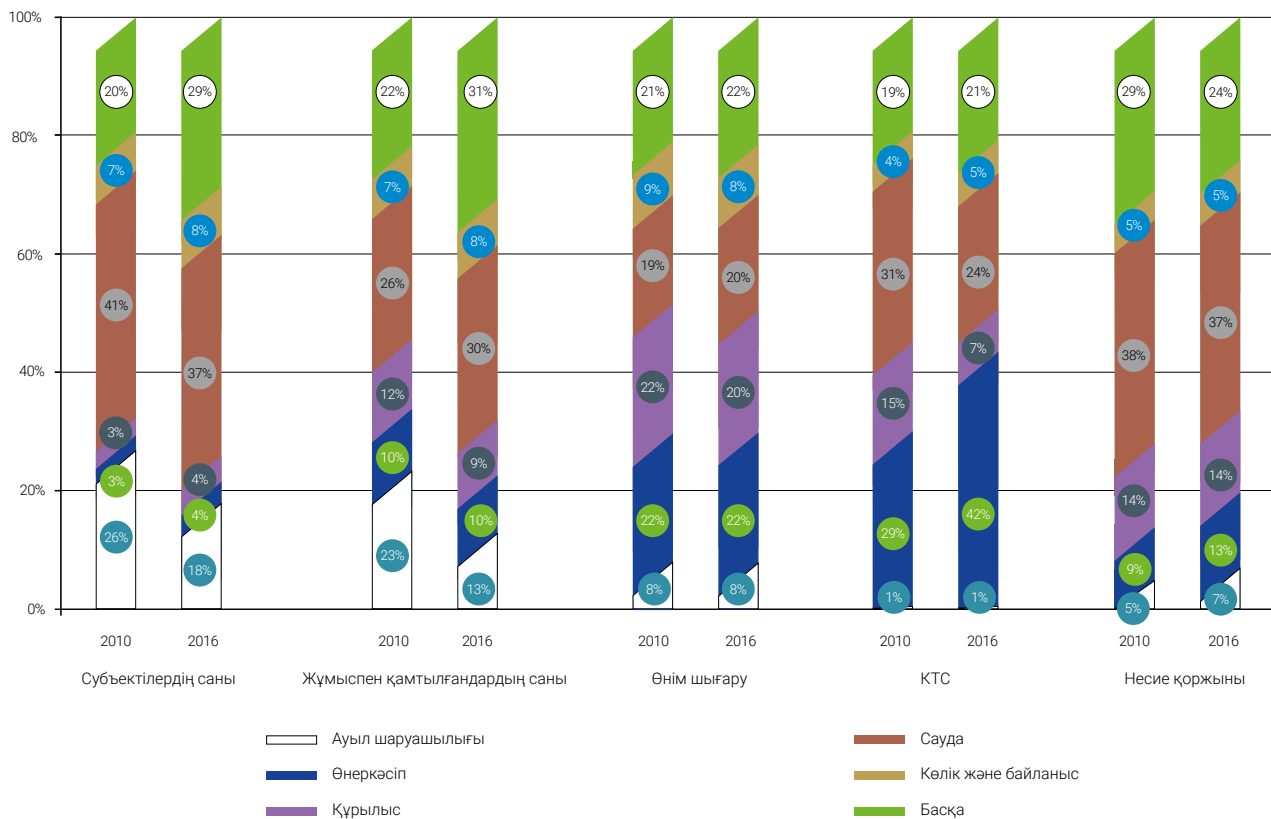
■ Экономикаға берілген несиелер, млрд теңге
 ○ Шағын кәсіпкерлікке берілген несиелер, млрд теңге
 ▲ Шағын кәсіпкерлікке несиелердің үлесі, %

ЕДБ несиелер қоржынының қарқыны (қорланыммен)



■ Экономикаға несиелер қоржыны, млрд теңге
 ○ Шағын кәсіпкерлікке несиелер қоржыны, млрд теңге
 ▲ Шағын кәсіпкерлікке несиелер үлесі, %

ЕДБ несиелер қоржынының құрамы (қорланыммен)

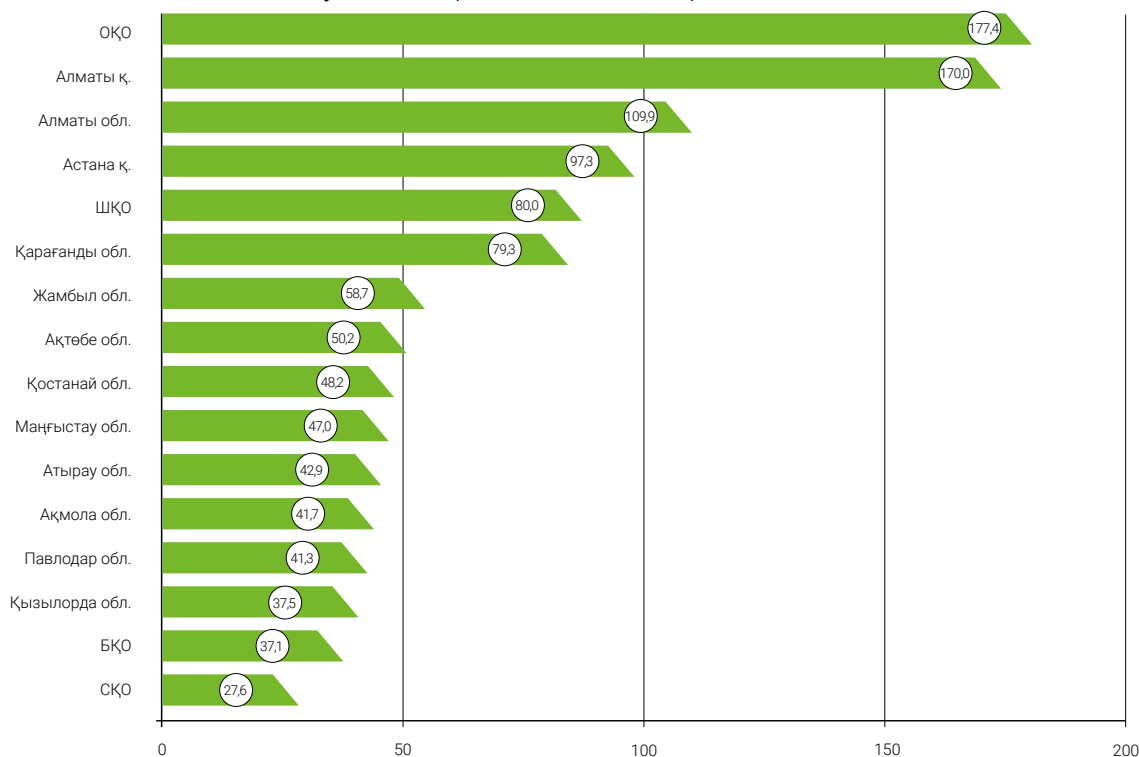


Ескерту: ҚР ҰЭМ Статистика комитетінің (www.stat.gov.kz),
 ҚР Ұлттық Банкінің (www.nationalbank.kz).

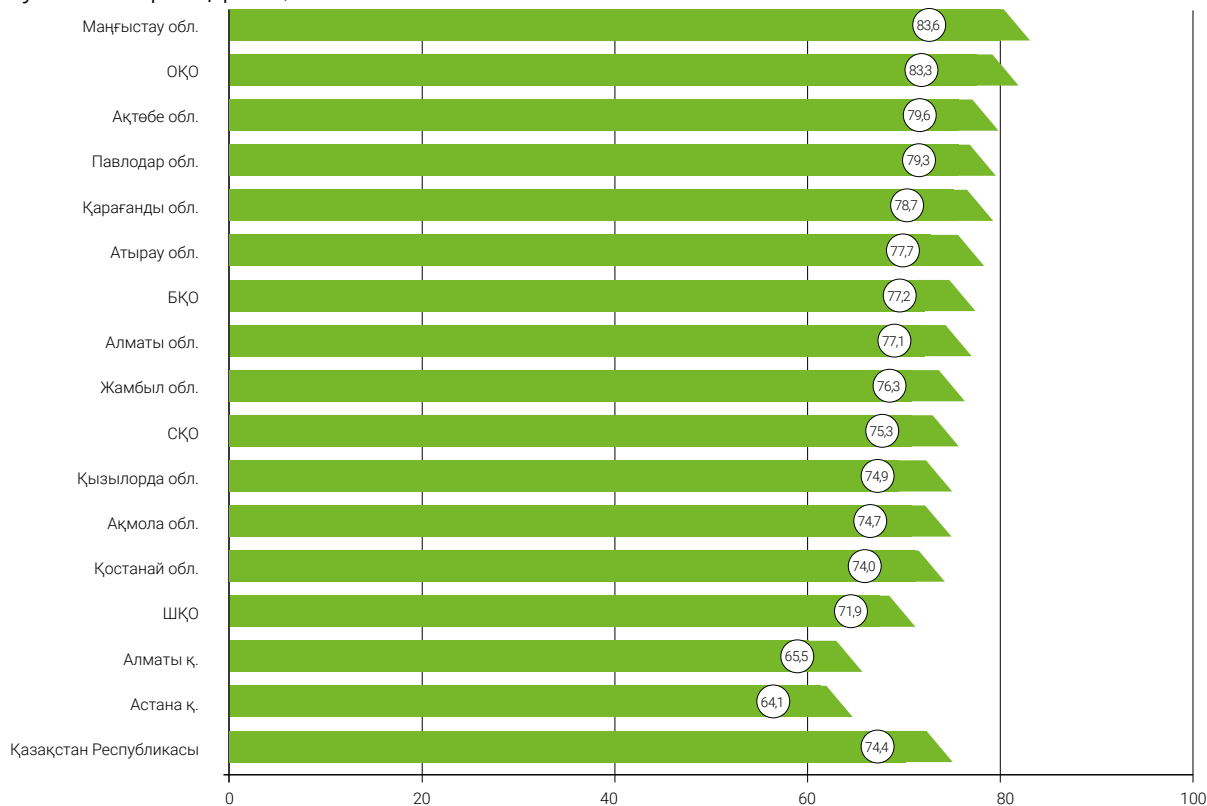
* 2017 ж. үшін мәліметтер «Даму» Қорының оперативтік ақпарат және бағалау негізінде жасалған

2 ҚАЗАҚСТАННЫҢ АЙМАҚТАРЫНДА ШОК ДАМУ КӨРСЕТКІШТЕРІН САЛЫСТЫРУ

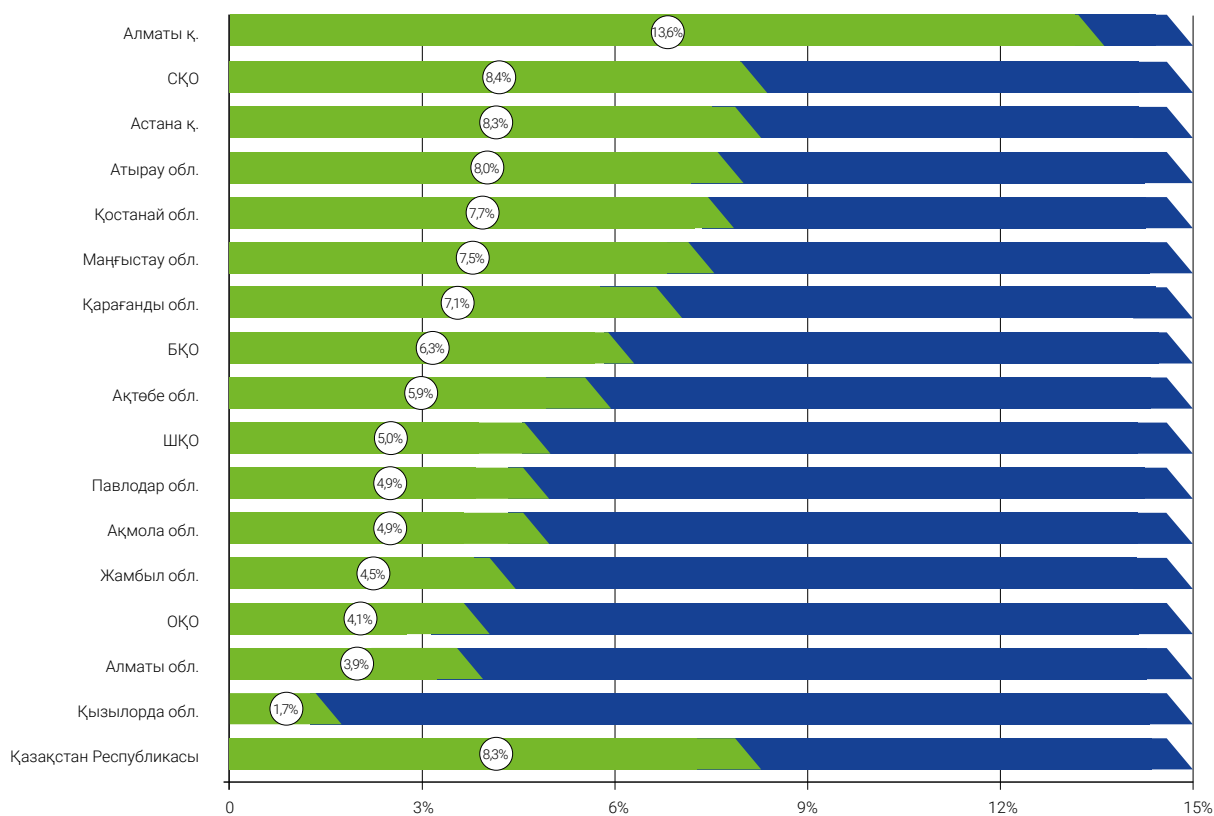
1.01.2018 ж. ШОК белсенді субъектілерінің саны,мың бірл.



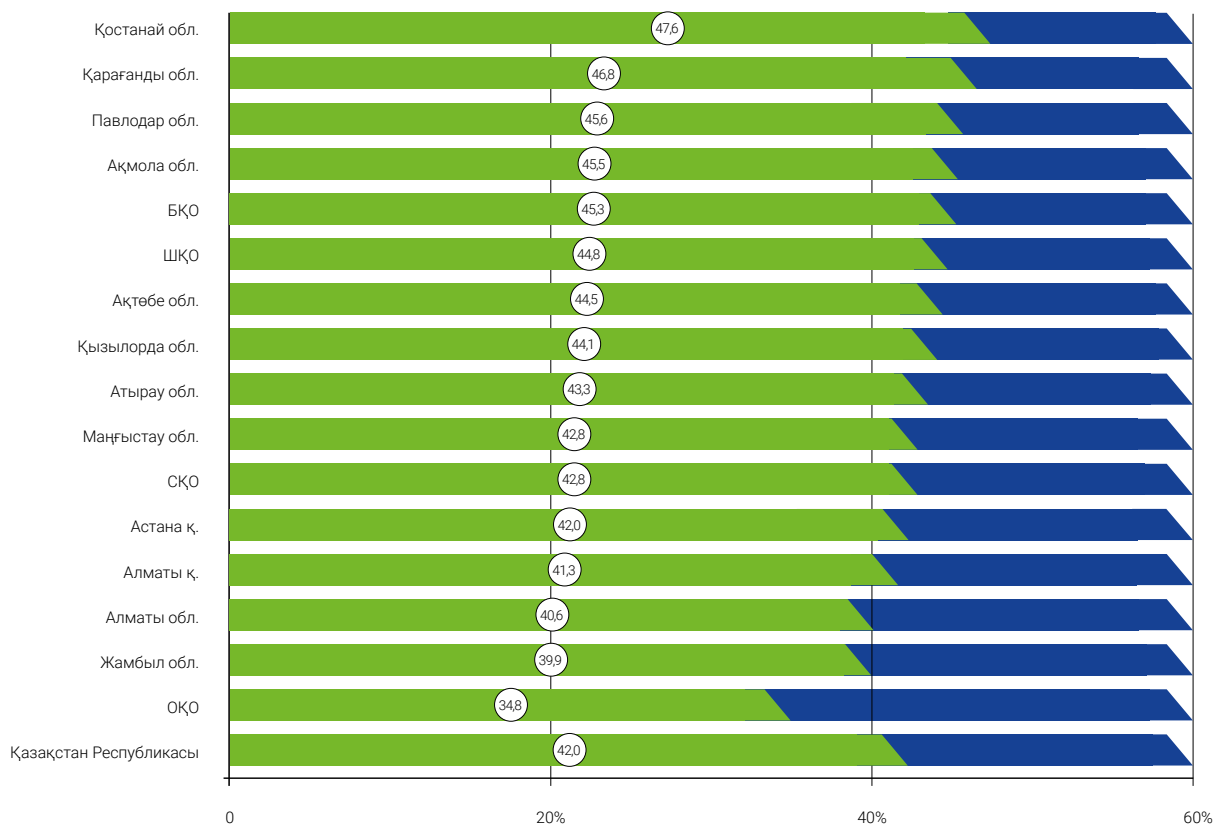
01.01.2018 жылға тіркелген ШОК субъектілерінің жалпы санындағы әрекет етуші ШОК субъектілерінің үлесі, %



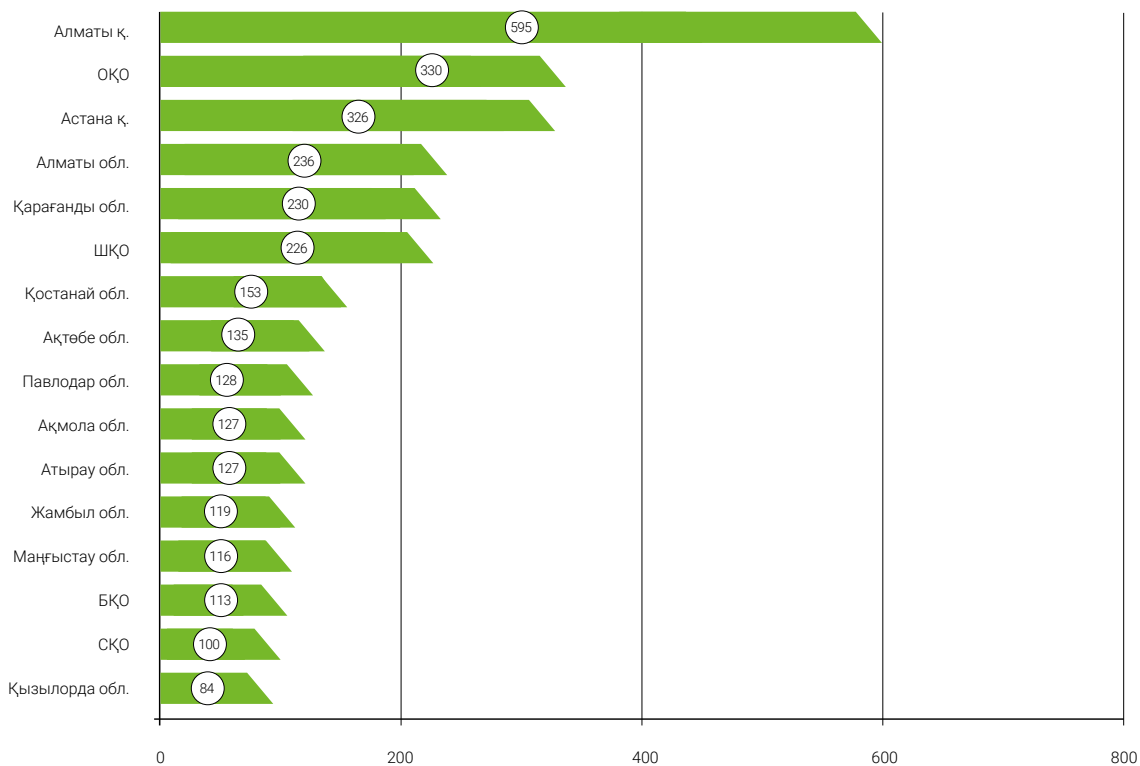
Шетелдік қатысумен ШОК үлесі (заңды тұлғалар бойынша деректердің негізінде)



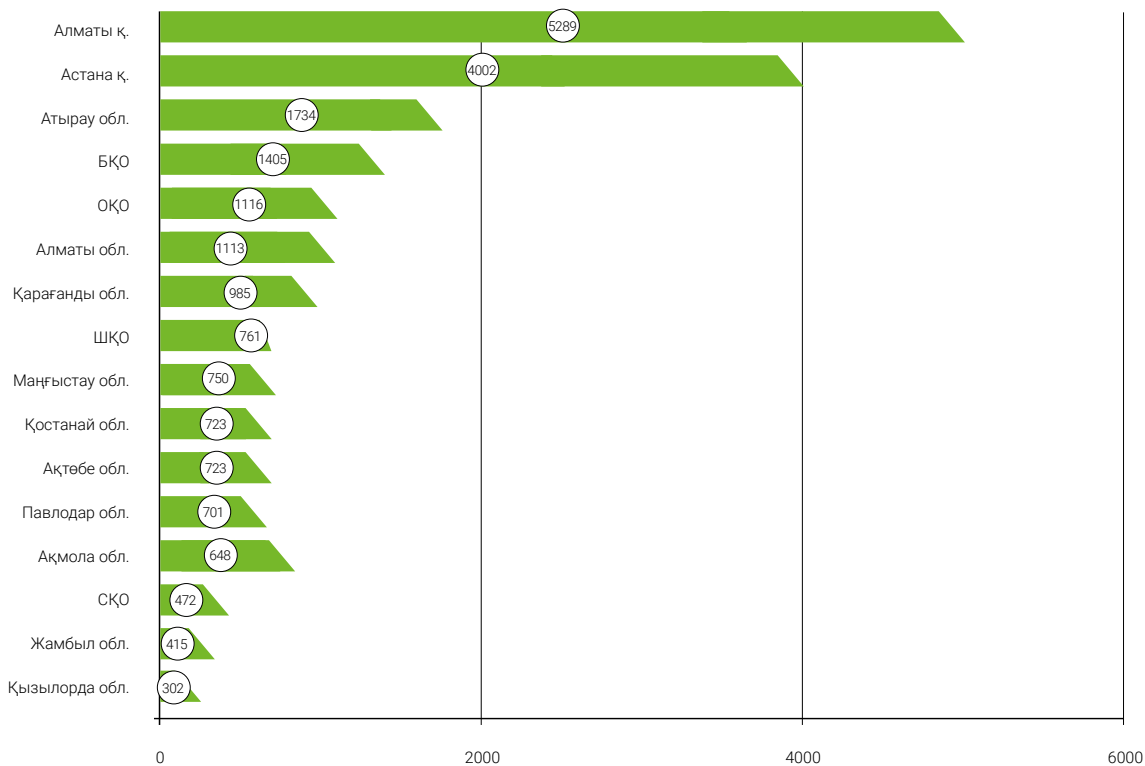
Әйелдер басқаратын ШОК субъектілерінің аймақтар бойынша үлесі, %



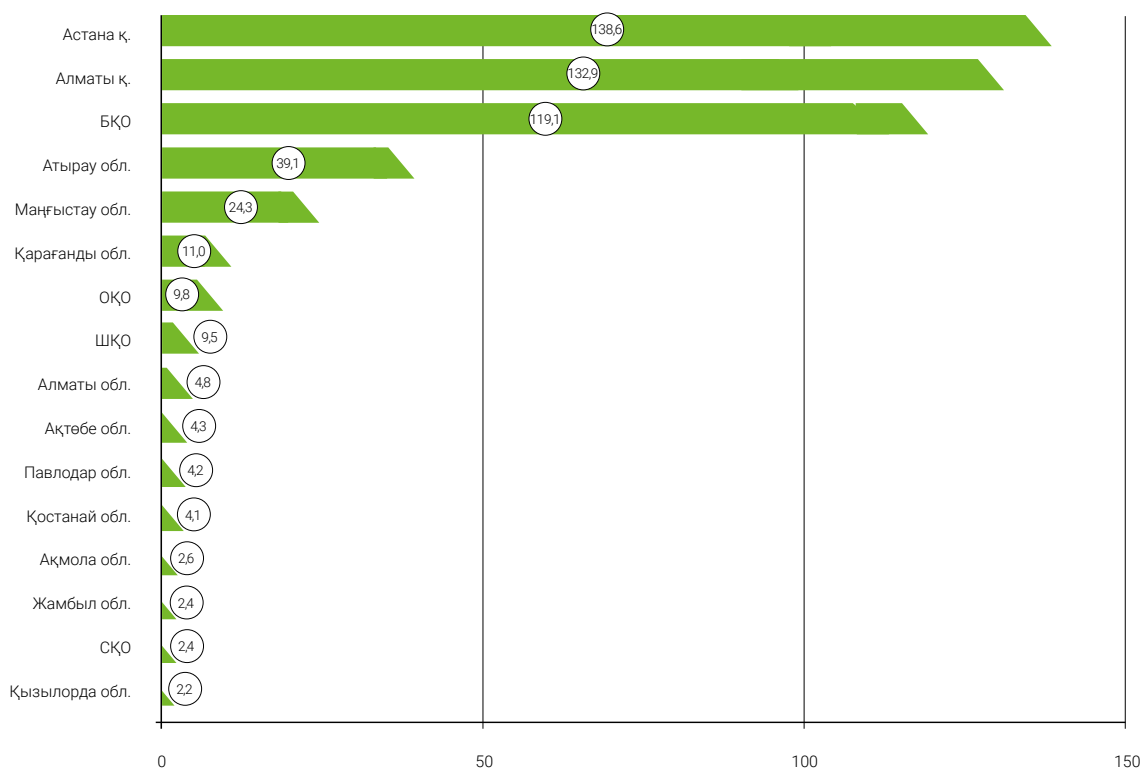
01.2018 жылға аймақтық тұрғыдан ШОК жұмыс істейтіндердің саны, мың адам



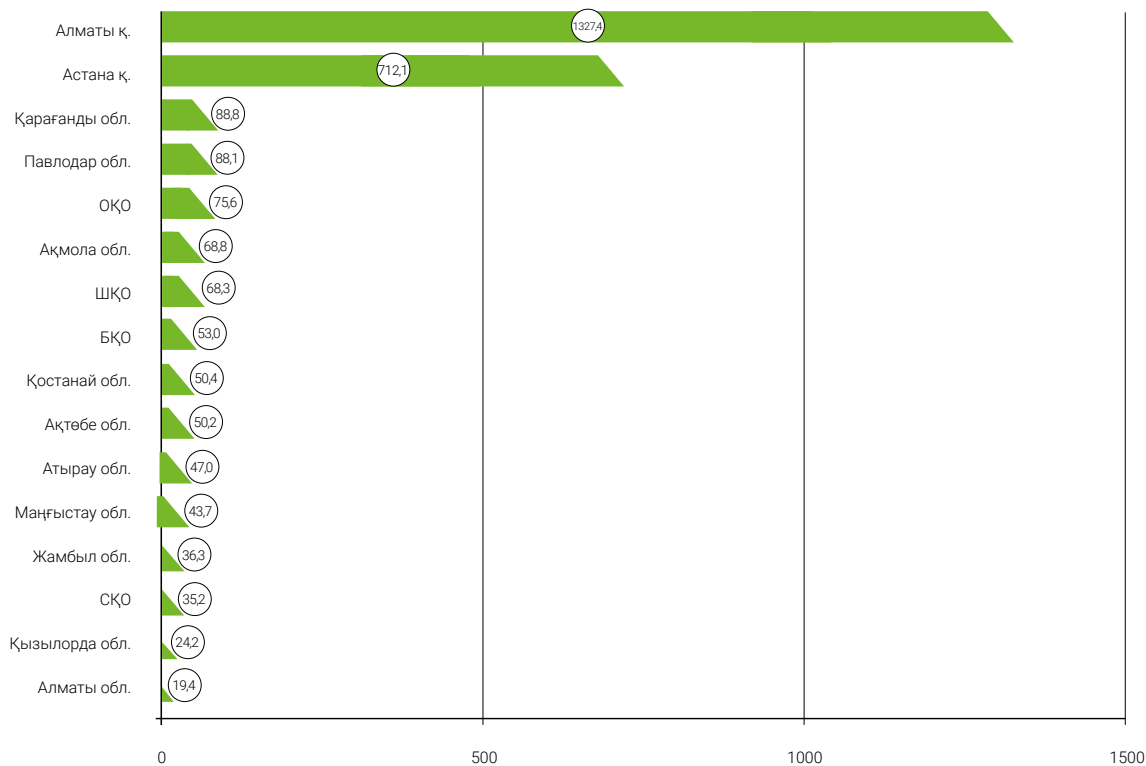
Аймақтар тұрғысынан 2017 жылы ШОКС өнім шығару, млрд теңге



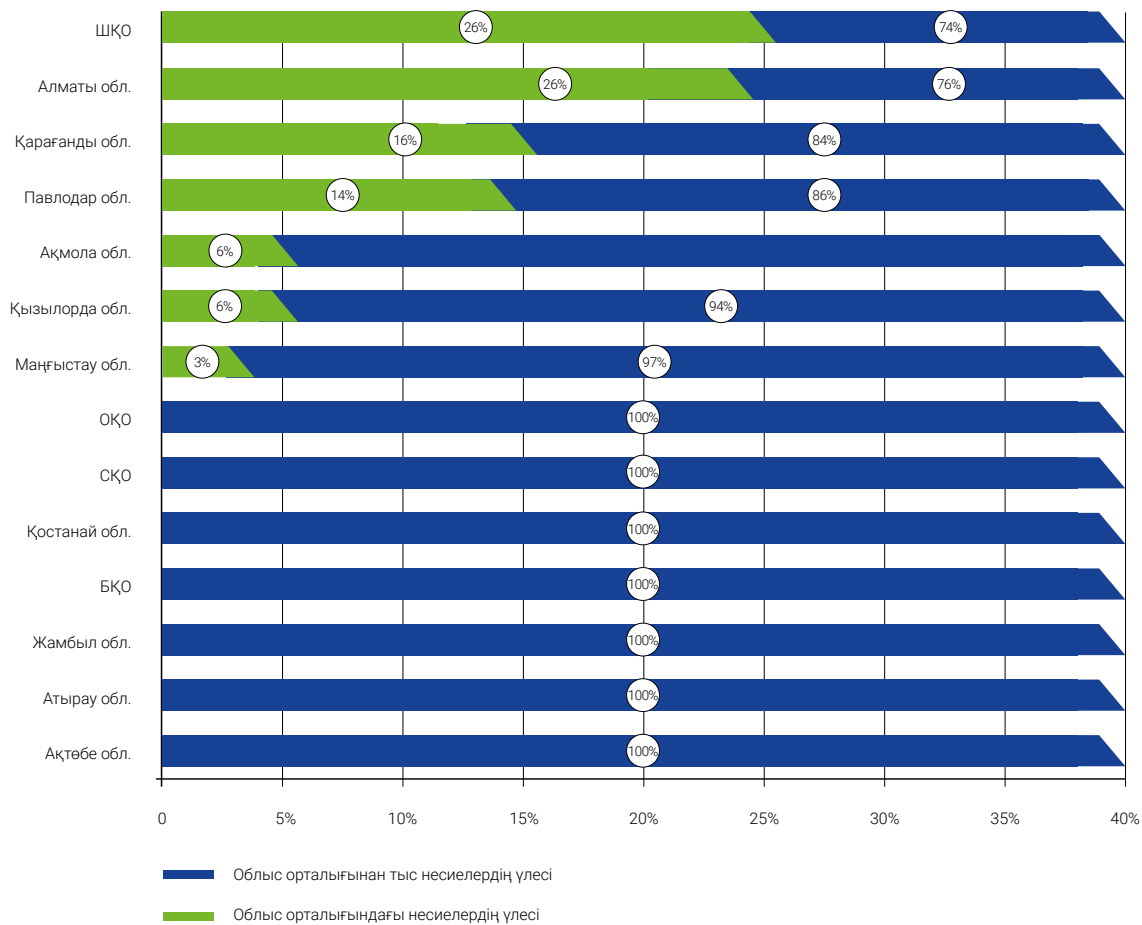
Аймақтар тұрғысынан 2017 жылғы шағын кәсіпорындардың КТС, млрд теңге



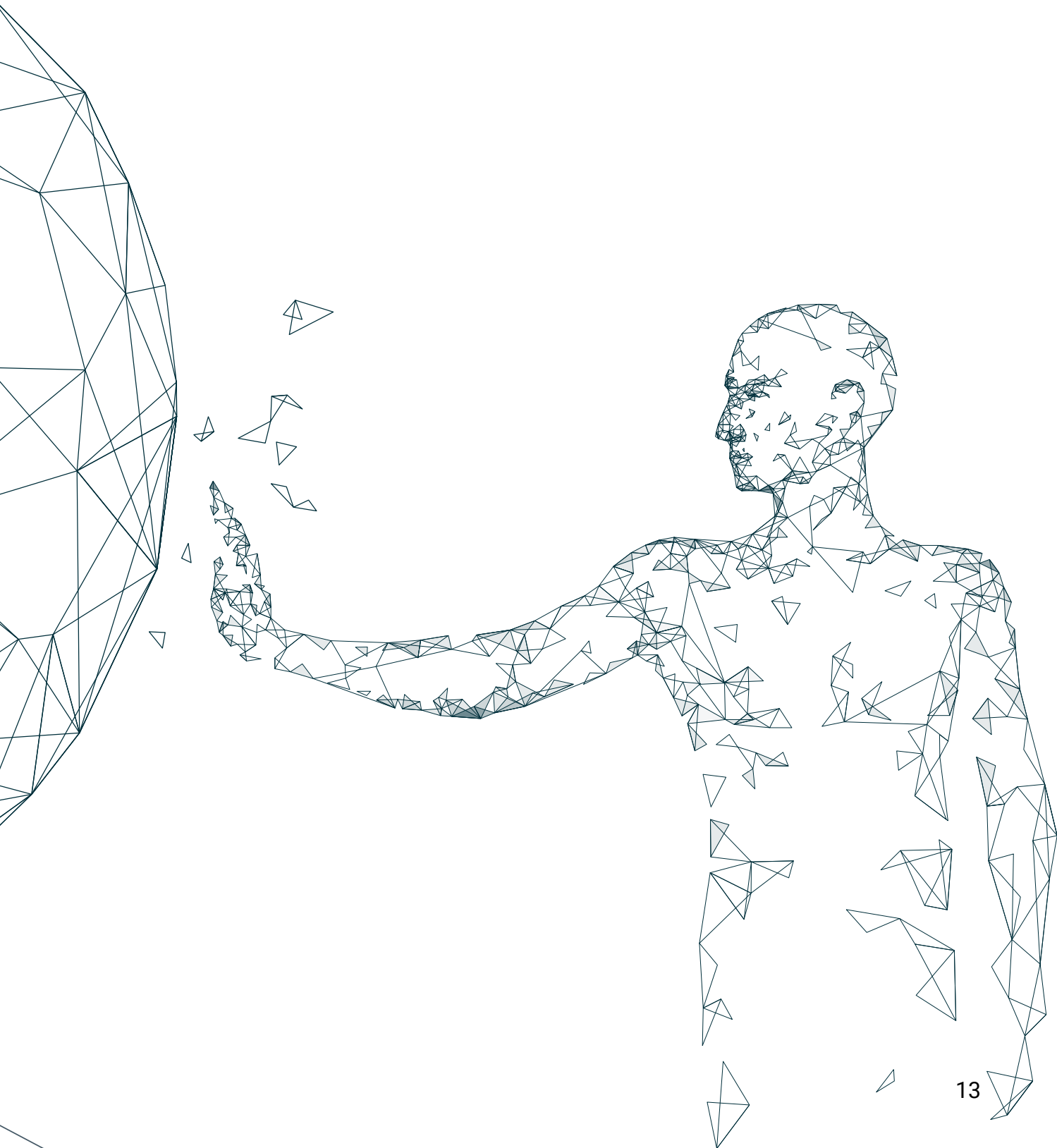
01.01.2018 жылға аймақтық тұрғыдан шағын кәсіпкерлікке несиелер бойынша ЕДБ қоржыны



01.01.2018 жылға аймақтық тұрғыдан шағын кәсіпкерлікке несиелер бойынша ЕДБ қоржыны



3 ҚАЗАҚСТАН РЕСПУБЛИКАСЫНЫҢ АЙМАҚТАРЫНДА ШОК СУБЪЕКТІЛЕРІНІҢ ДАМУЫН ТАЛДАУ

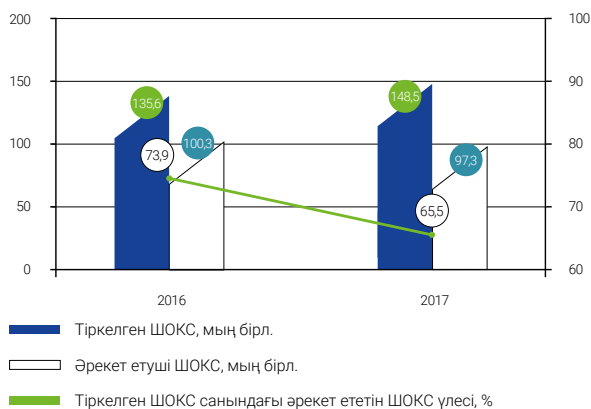


АСТАНА ҚАЛАСЫНДАҒЫ ШАҒЫН ЖӘНЕ ОРТА КӘСІПКЕРЛІК

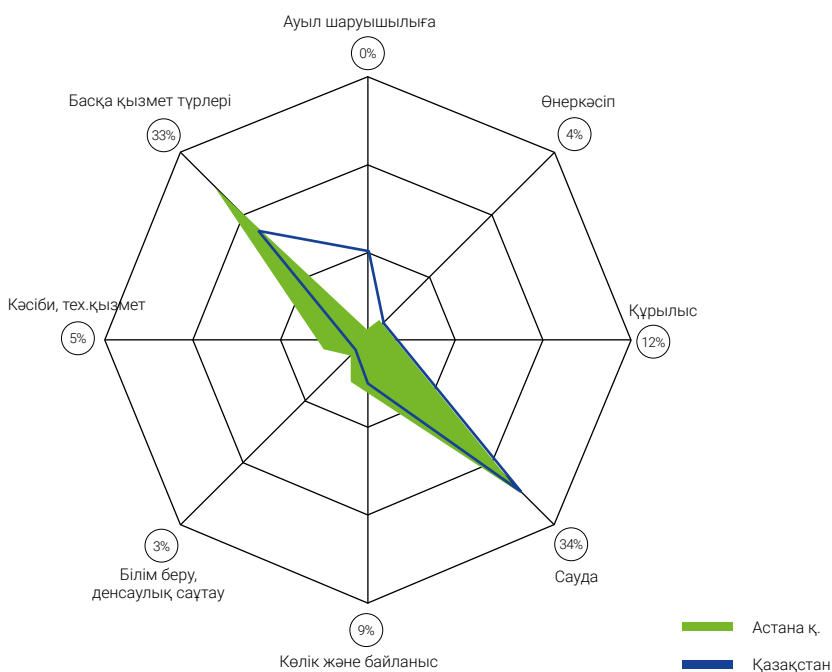
ЖАӨ*
5766
млрд теңге
11,1%
ҚР ЖІӨ-нен

*2016 ж

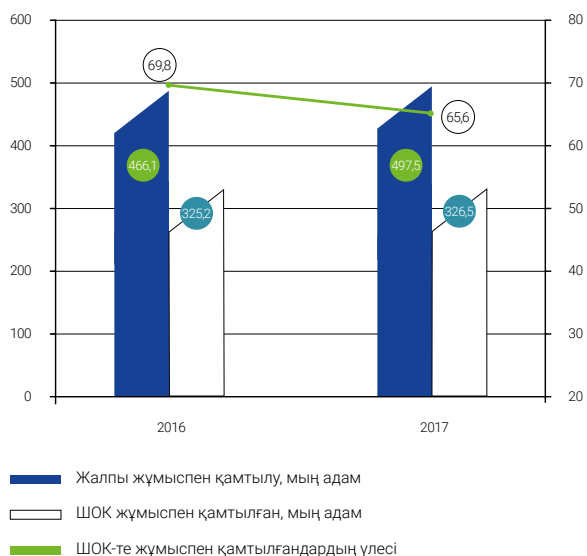
Тіркелген ШОКС жалпы санындағы Астана қ. белсенді ШОК субъектілерінің үлесі



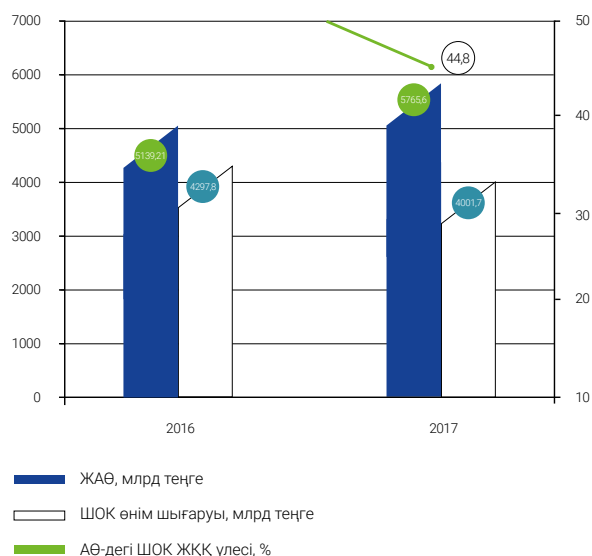
Тіркелген ШОК субъектілерінің экономикалық қызмет түрлері бойынша құрылымы



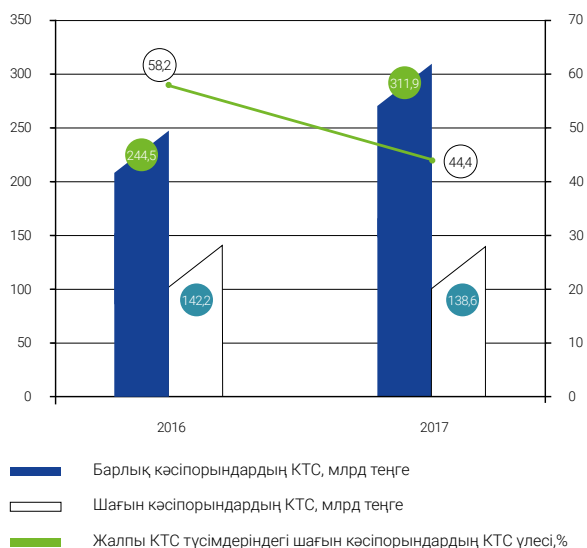
Жұмыспен қамтылғандардың жалпы санындағы Астана қ. ШОК жұмыспен қамтылғандардың үлесі



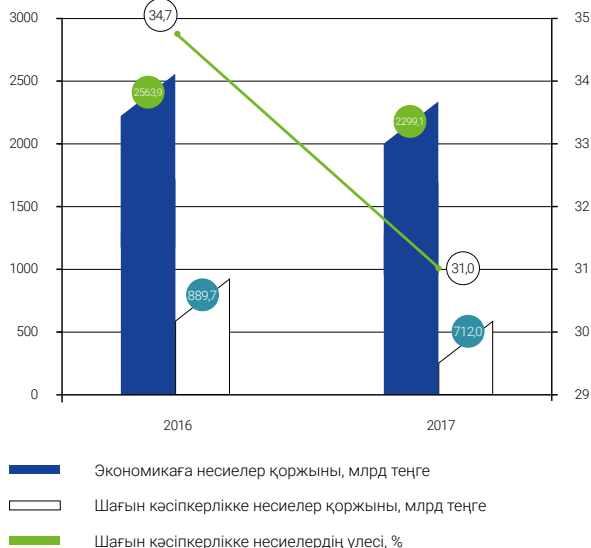
Астана қ. ШОКС өнім шығару серпіні және ЖАӨ



Астана қ. шағын кәсіпорындарының төленген КТС серпіні



Астана қ. экономикаға және шағын кәсіпкерлікке несиелер бойынша ЕДБ қарыз қоржыны

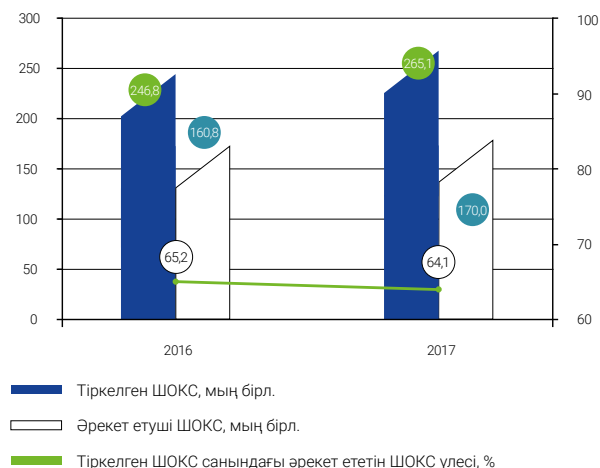


АЛМАТЫ ҚАЛАСЫНДАҒЫ ШАҒЫН ЖӘНЕ ОРТА КӘСІПКЕРЛІК

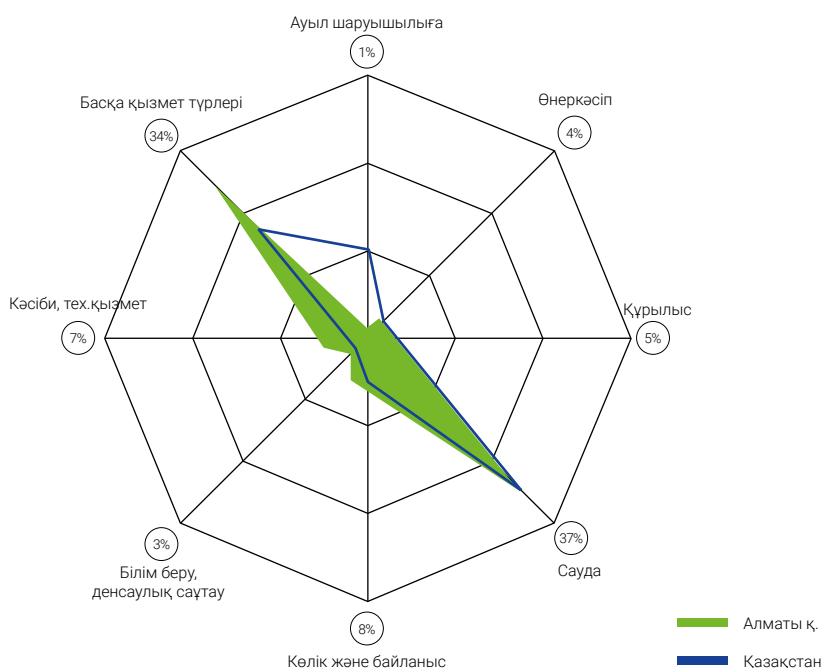
ЖАӨ*
11341
млрд теңге
11,1%
ҚР ЖІӨ-нен

*2016 ж.

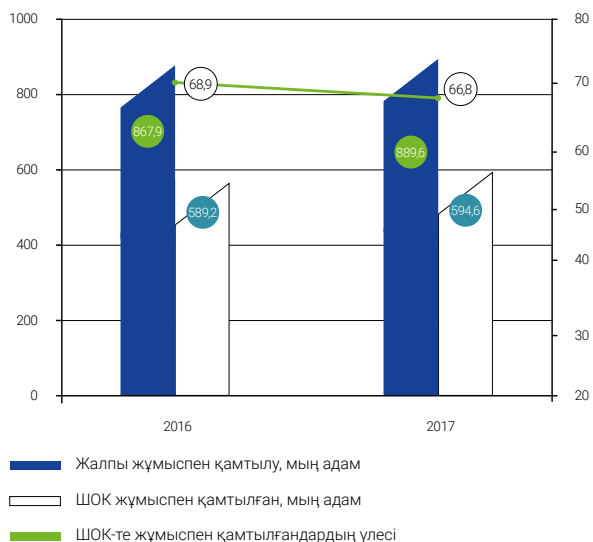
Тіркелген ШОКС жалпы санындағы Алматы қ. белсенді ШОК субъектілерінің үлесі



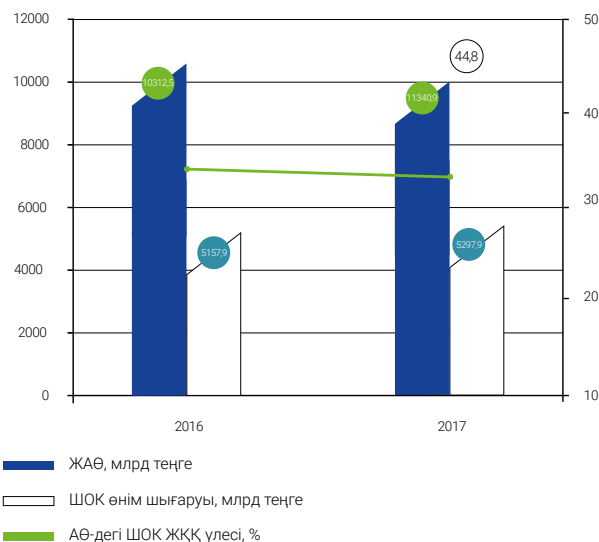
Тіркелген ШОК субъектілерінің экономикалық қызмет түрлері бойынша құрылымы



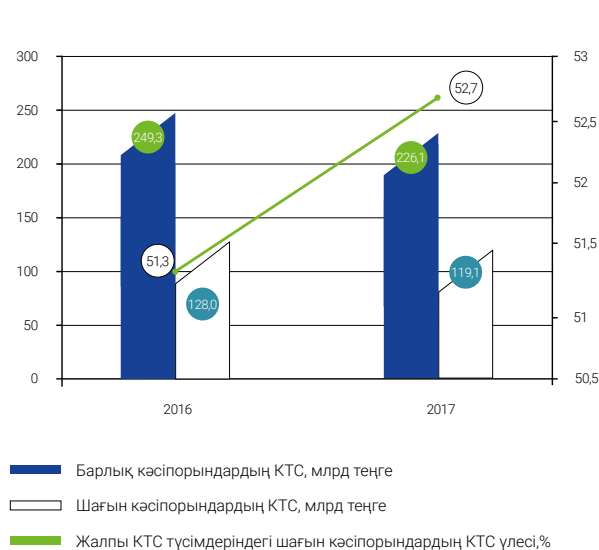
Жұмыспен қамтылғандардың жалпы санындағы Алматы қ. ШОК жұмыспен қамтылғандардың үлесі



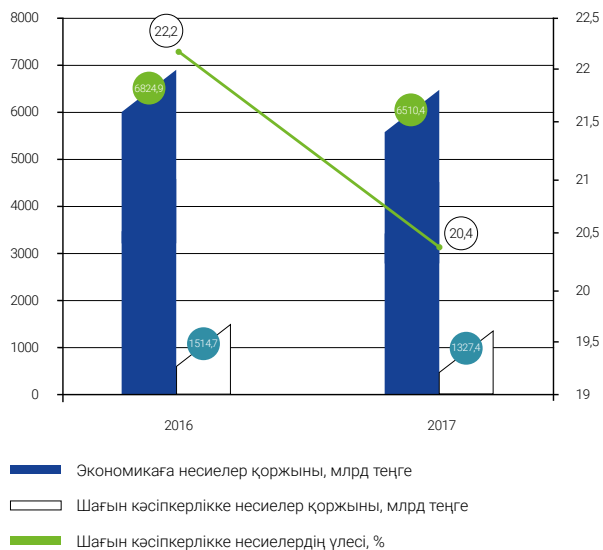
Алматы қ. ШОКС өнім шығару серпіні және ЖАӨ



Алматы қ. шағын кәсіпорындарының төленген КТС серпіні



Алматы қ. экономикаға және шағын кәсіпкерлікке несиелер бойынша ЕДБ қарыз қоржыны

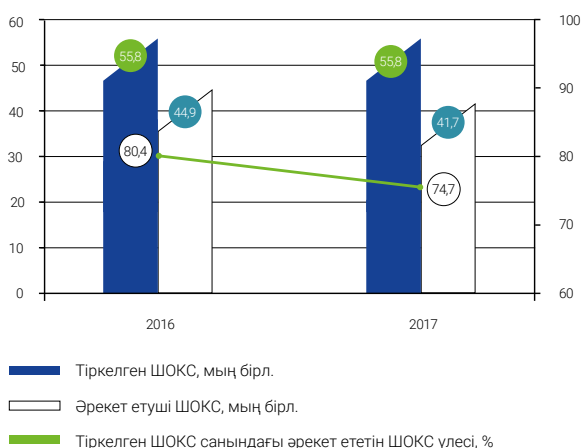


АҚМОЛА ОБЛЫСЫНДАҒЫ ШАҒЫН ЖӘНЕ ОРТА КӘСІПКЕРЛІК

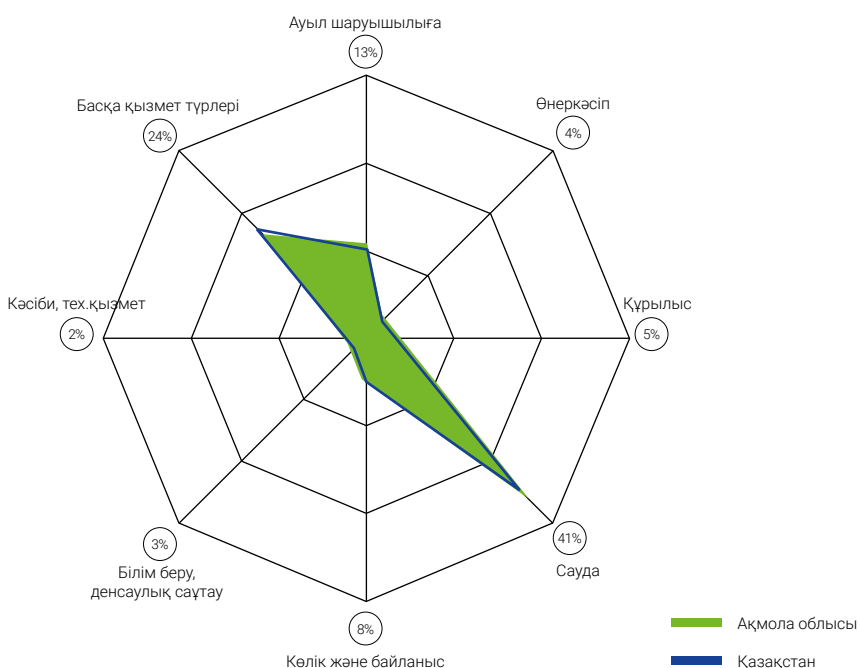
ЖАӨ*
1407
млрд теңге
11,1%
ҚР ЖІӨ-нен

*2016 ж.

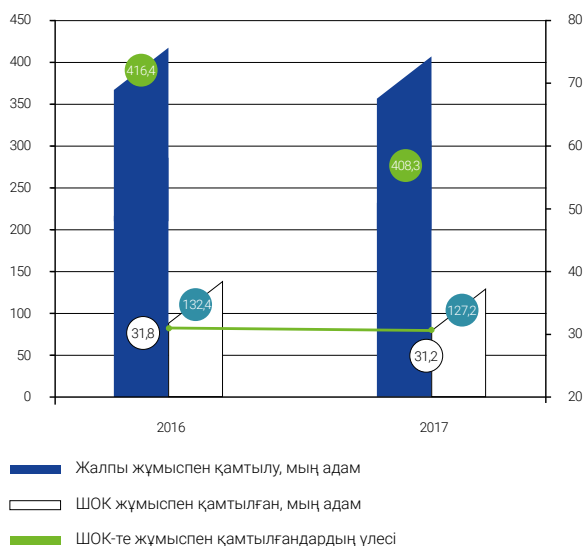
Тіркелген ШОКС жалпы санындағы Ақмола облысының белсенді ШОКС субъектілерінің үлесі



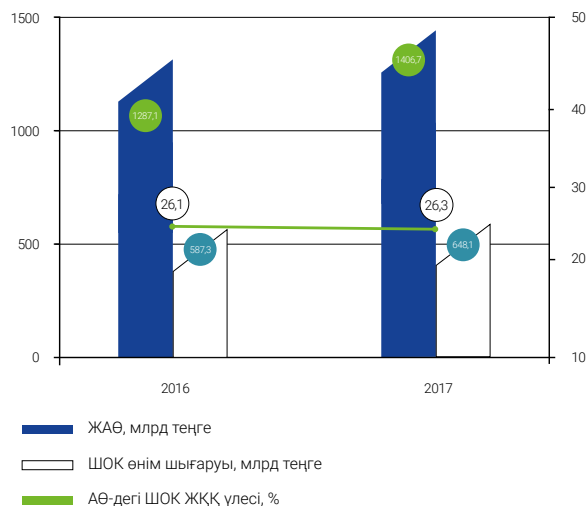
Тіркелген ШОК субъектілерінің экономикалық қызмет түрлері бойынша құрылымы



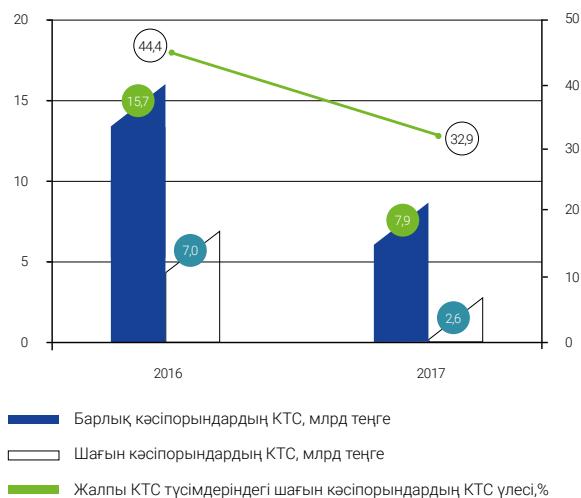
Жұмыспен қамтылғандардың жалпы санындағы Ақмола облысының ШОК жұмыспен қамтылғандардың үлесі



Ақмола облысының ШОКС өнім шығару серпіні және ЖАӨ



Ақмола облысының шағын кәсіпорындарының төленген КТС серпіні



Ақмола облысының экономикаға және шағын кәсіпкерлікке несиелер бойынша ЕДБ қарыз қоржыны

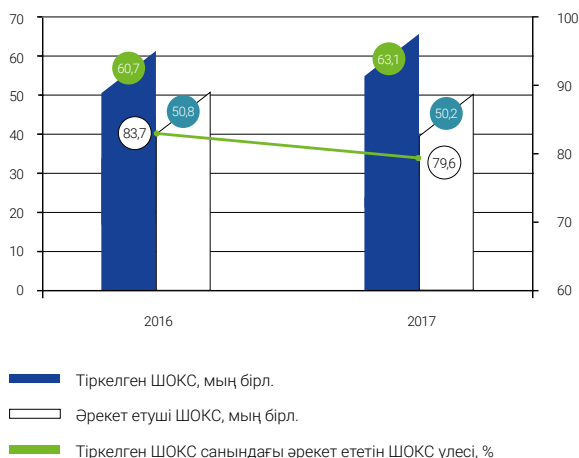


АҚТӨБЕ ОБЛЫСЫНДАҒЫ ШАҒЫН ЖӘНЕ ОРТА КӘСІПКЕРЛІК

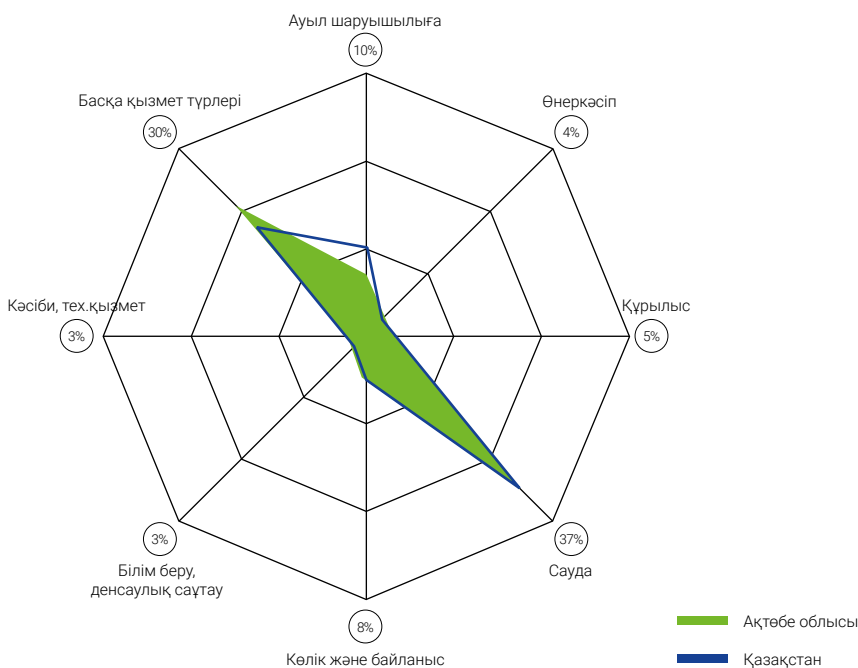
ЖАӨ*
2 305
млрд теңге
4,4%
ҚР ЖІӨ-нен

*2016 ж.

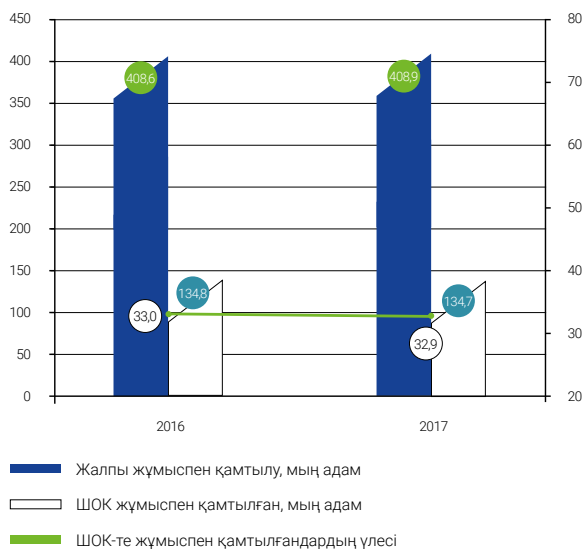
Тіркелген ШОКС жалпы санындағы Ақтөбе облысының белсенді ШОК субъектілерінің үлесі



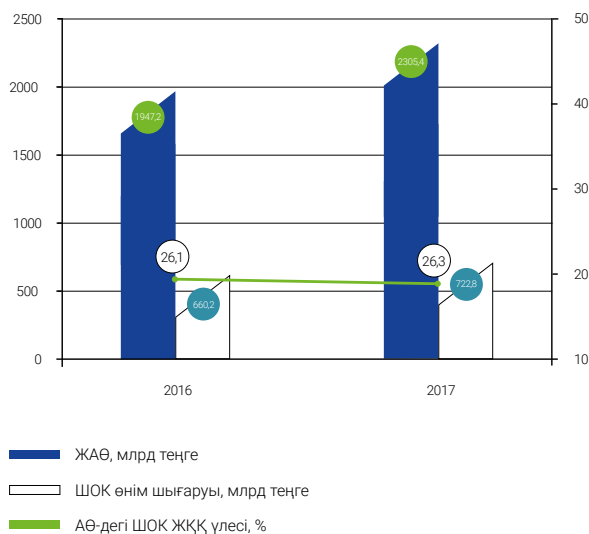
Тіркелген ШОК субъектілерінің экономикалық қызмет түрлері бойынша құрылымы



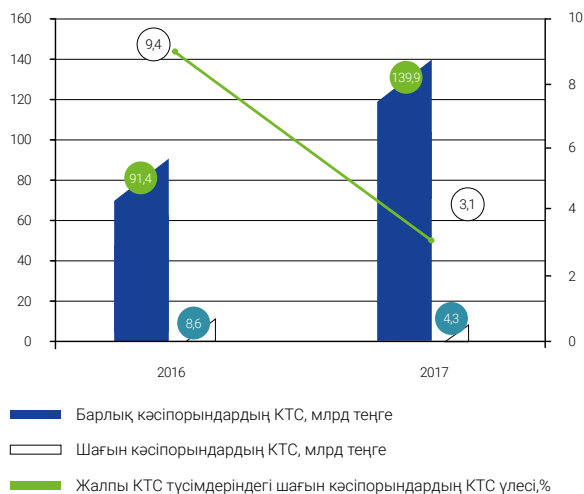
Жұмыспен қамтылғандардың жалпы санындағы Ақтөбе облысының ШОК жұмыспен қамтылғандардың үлесі



Ақтөбе облысының ШОКС өнім шығару серпіні және ЖАӨ



Ақтөбе облысының шағын кәсіпорындарының төленген КТС серпіні



Ақтөбе облысының экономикаға және шағын кәсіпкерлікке несиелер бойынша ЕДБ қарыз қоржыны

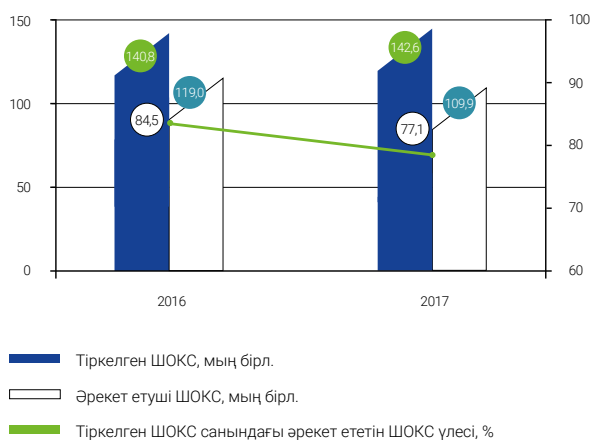


АЛМАТЫ ОБЛЫСЫНДАҒЫ ШАҒЫН ЖӘНЕ ОРТА КӘСІПКЕРЛІК

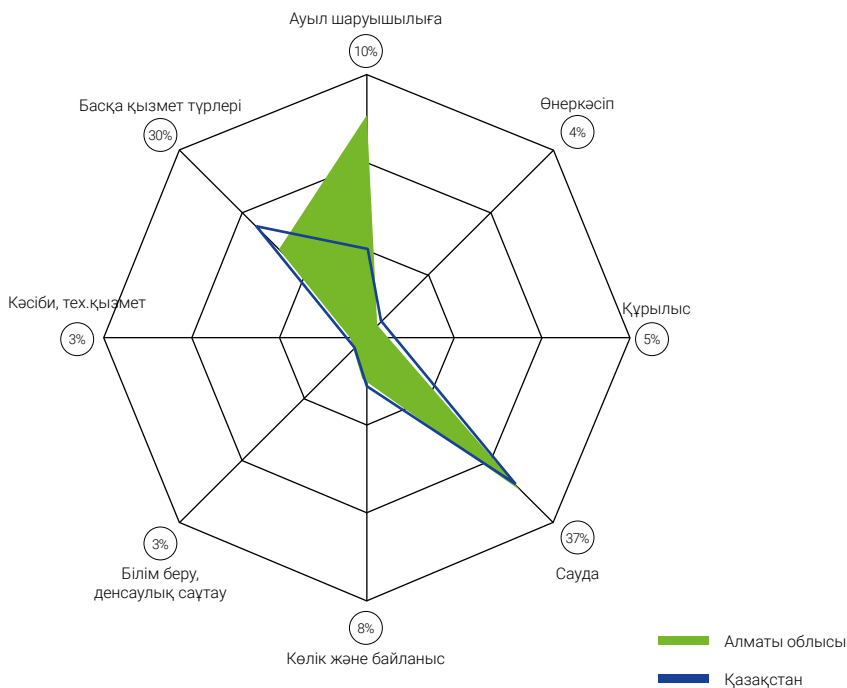
ЖАӨ*
2 500
млрд теңге
4,8%
ҚР ЖІӨ-нен

*2016 ж.

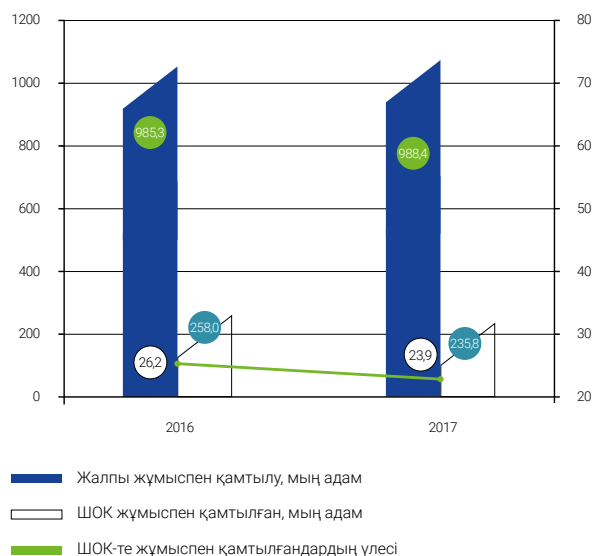
Тіркелген ШОКС жалпы санындағы Алматы облысының белсенді ШОК субъектілерінің үлесі



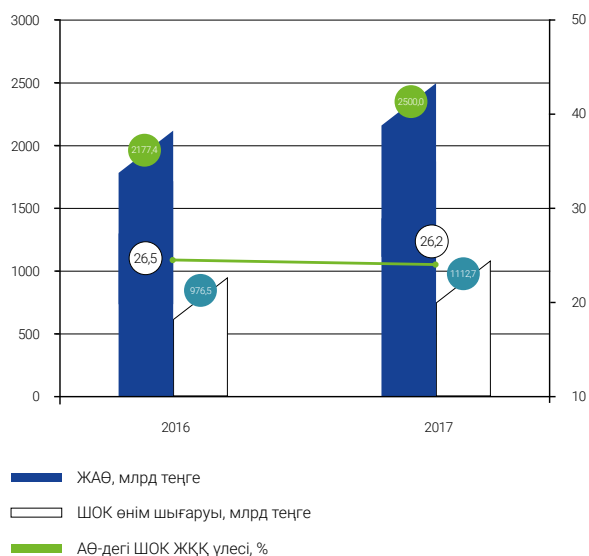
Тіркелген ШОК субъектілерінің экономикалық қызмет түрлері бойынша құрылымы



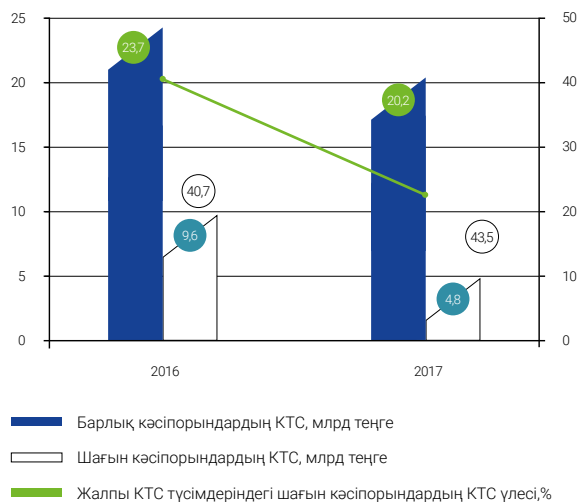
Жұмыспен қамтылғандардың жалпы санындағы Алматы облысының ШОК жұмыспен қамтылғандардың үлесі



Алматы облысының ШОКС өнім шығару серпіні және ЖАӨ



Алматы облысының шағын кәсіпорындарының төленген КТС серпіні



Алматы облысының экономикаға және шағын кәсіпкерлікке несиелер бойынша ЕДБ қарыз қоржыны

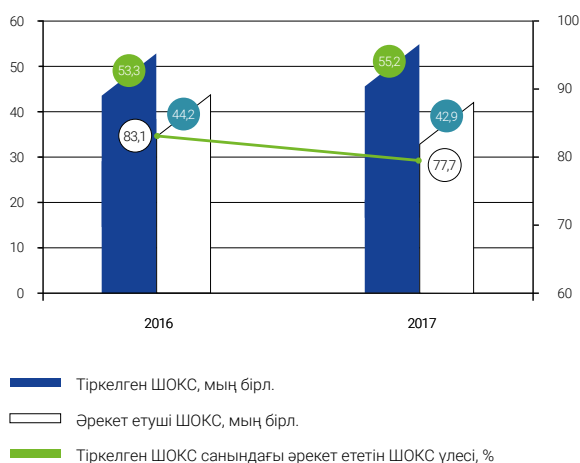


АТЫРАУ ОБЛЫСЫНДАҒЫ ШАҒЫН ЖӘНЕ ОРТА КӘСІПКЕРЛІК

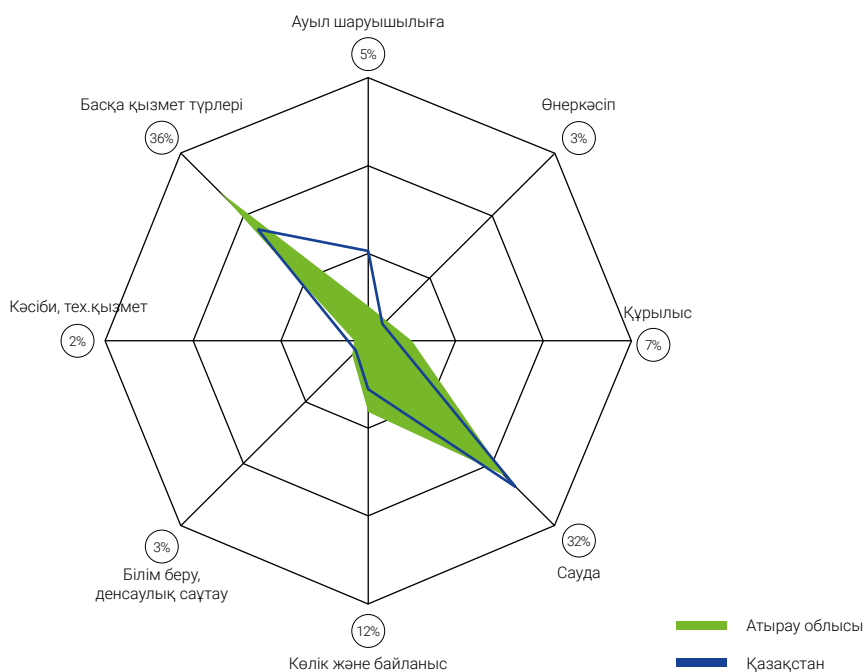
ЖАӨ*
5969
млрд теңге
11,5%
ҚР ЖІӨ-нен

*2016 ж.

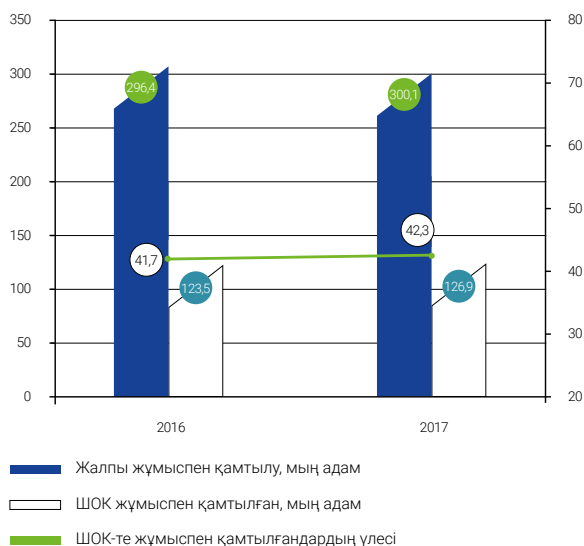
Тіркелген ШОКС жалпы санындағы Атырау облысының белсенді ШОК субъектілерінің үлесі



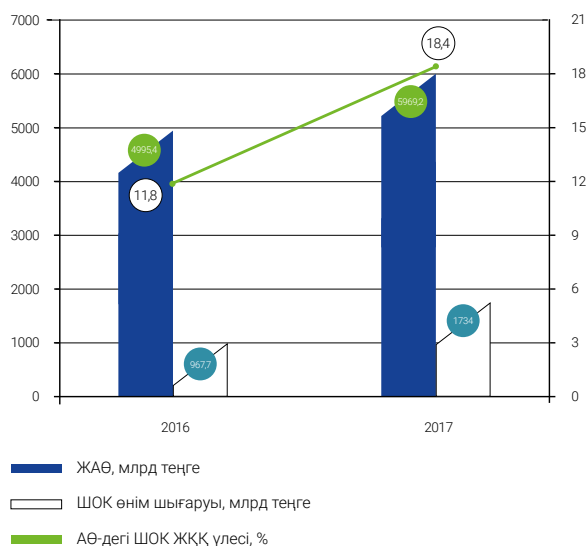
Тіркелген ШОК субъектілерінің экономикалық қызмет түрлері бойынша құрылымы



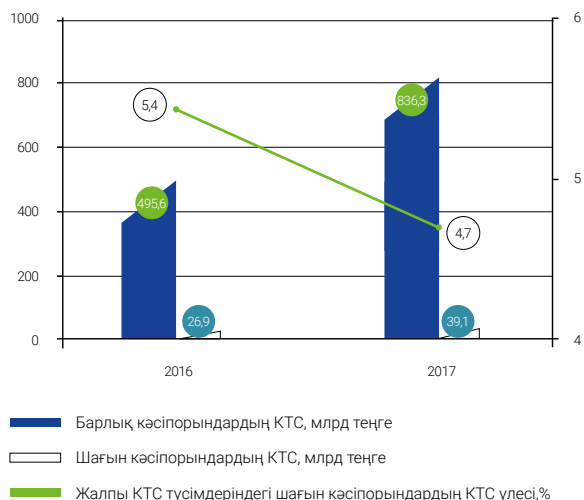
Жұмыспен қамтылғандардың жалпы санындағы Атырау облысының ШОК жұмыспен қамтылғандардың үлесі



Атырау облысының ШОКС өнім шығару серпіні және ЖАӨ



Атырау облысының шағын кәсіпорындарының төленген КТС серпіні



Атырау облысының экономикаға және шағын кәсіпкерлікке несиелер бойынша ЕДБ қарыз қоржыны

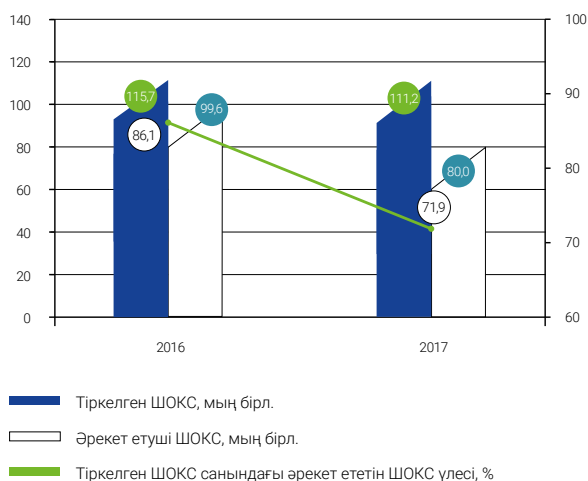


ШЫҒЫС ҚАЗАҚСТАН ОБЛЫСЫНДАҒЫ ШАҒЫН ЖӘНЕ ОРТА КӘСІПКЕРЛІК

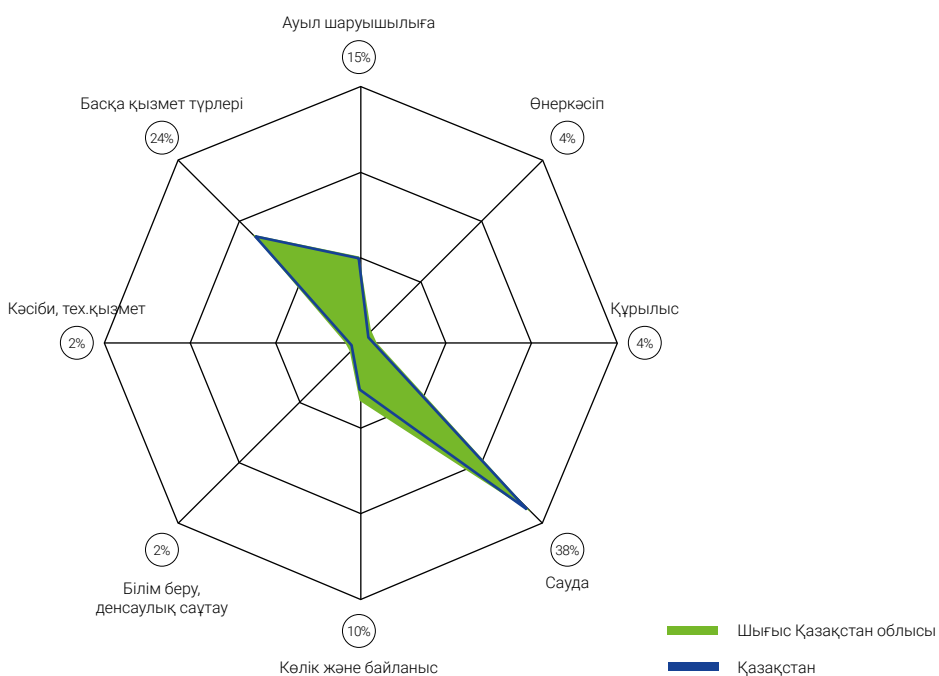
ЖАӨ*
3007
млрд теңге
5,8%
ҚР ЖІӨ-нен

*2016 ж.

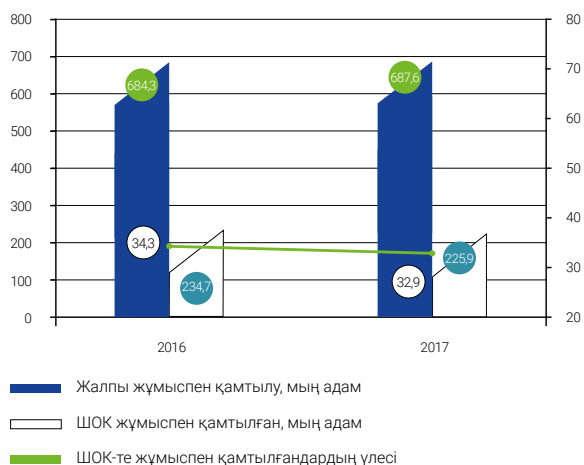
Тіркелген ШОКС жалпы санындағы Шығыс Қазақстан облысының белсенді ШОКС субъектілерінің үлесі



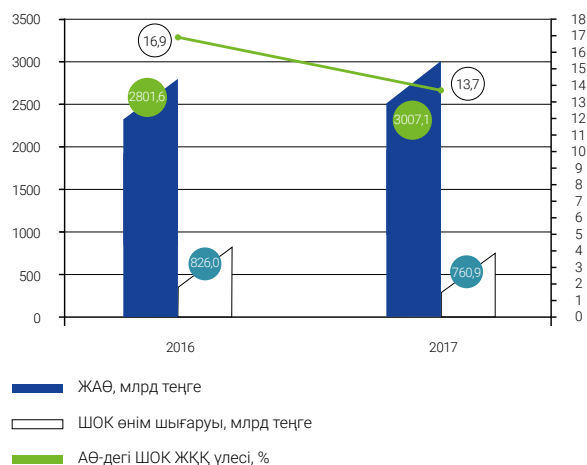
Тіркелген ШОК субъектілерінің экономикалық қызмет түрлері бойынша құрылымы



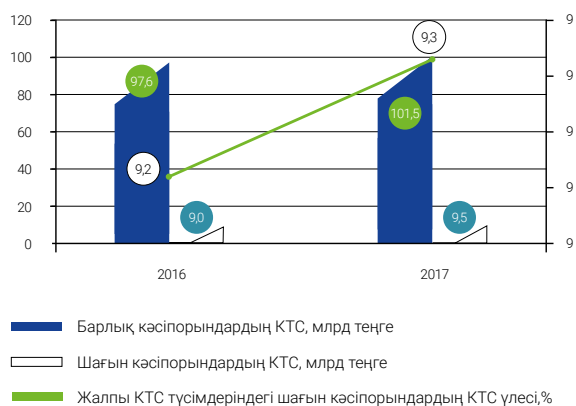
Жұмыспен қамтылғандардың жалпы санындағы Шығыс Қазақстан облысының ШОК жұмыспен қамтылғандардың үлесі



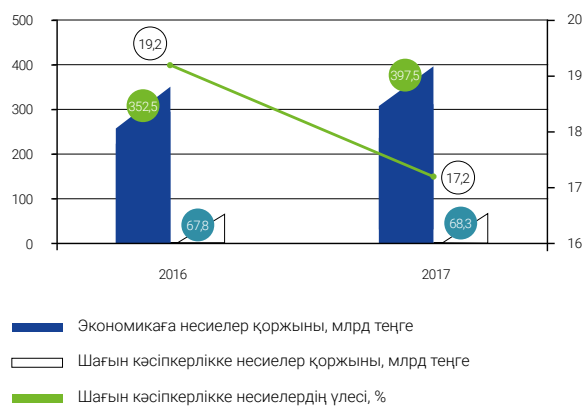
Шығыс Қазақстан облысының ШОКС өнім шығару серпіні және ЖАӨ



Шығыс Қазақстан облысының шағын кәсіпорындарының төленген КТС серпіні



Шығыс Қазақстан облысының экономикаға және шағын кәсіпкерлікке несиелер бойынша ЕДБ қарыз қоржыны

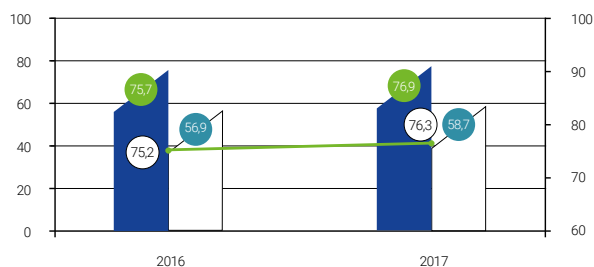


ЖАМБЫЛ ОБЛЫСЫНДАҒЫ ШАҒЫН ЖӘНЕ ОРТА КӘСІПКЕРЛІК



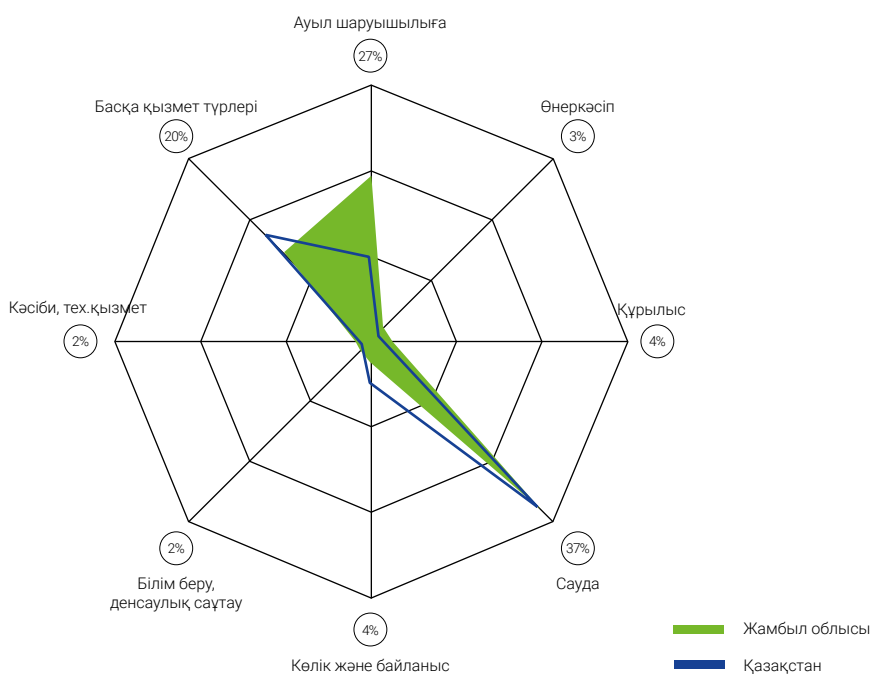
*2016 ж.

Тіркелген ШОКС жалпы санындағы Жамбыл облысының белсенді ШОК субъектілерінің үлесі

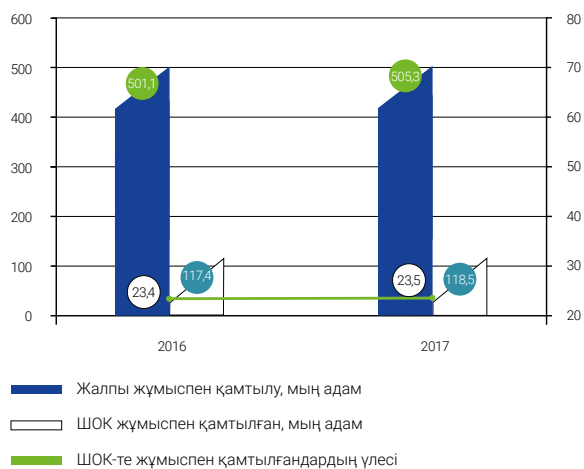


- Тіркелген ШОКС, мың бірл.
- Әрекет етуші ШОКС, мың бірл.
- Тіркелген ШОКС санындағы әрекет ететін ШОКС үлесі, %

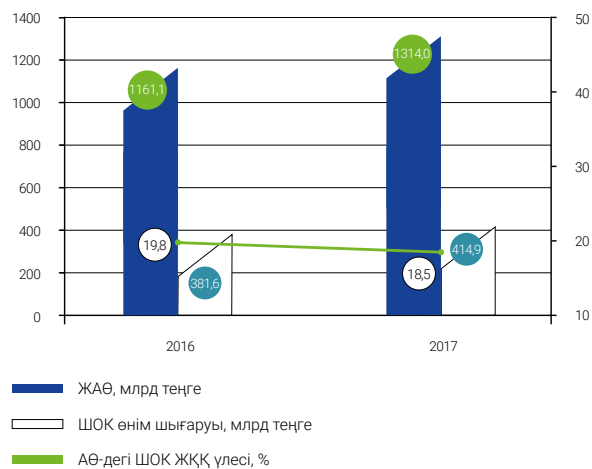
Тіркелген ШОК субъектілерінің экономикалық қызмет түрлері бойынша құрылымы



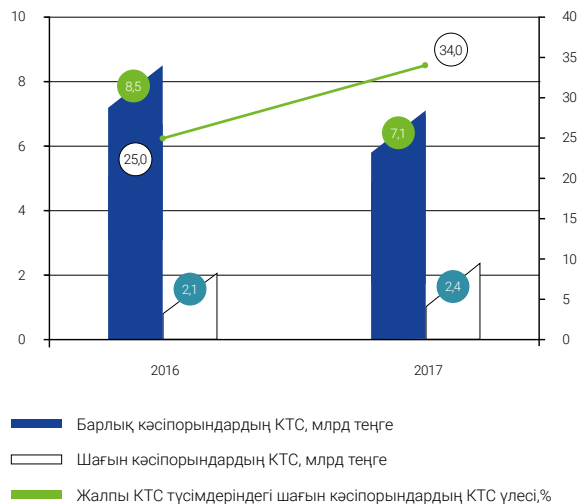
Жұмыспен қамтылғандардың жалпы санындағы Жамбыл облысының ШОК жұмыспен қамтылғандардың үлесі



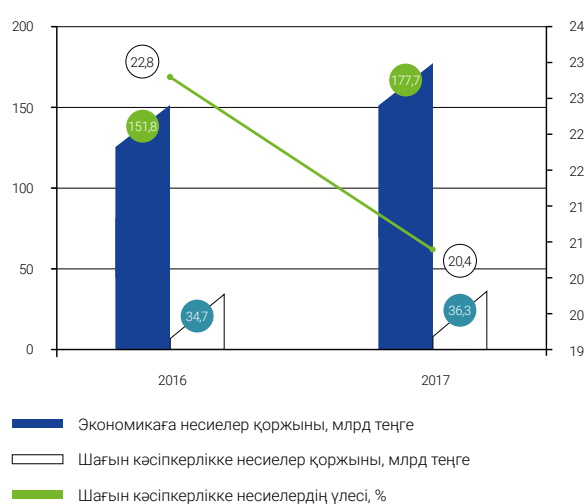
Жамбыл облысының ШОКС өнім шығару серпіні және ЖАӨ



Жамбыл облысының шағын кәсіпорындарының төленген КТС серпіні



Жамбыл облысының экономикаға және шағын кәсіпкерлікке несиелер бойынша ЕДБ қарыз қоржыны

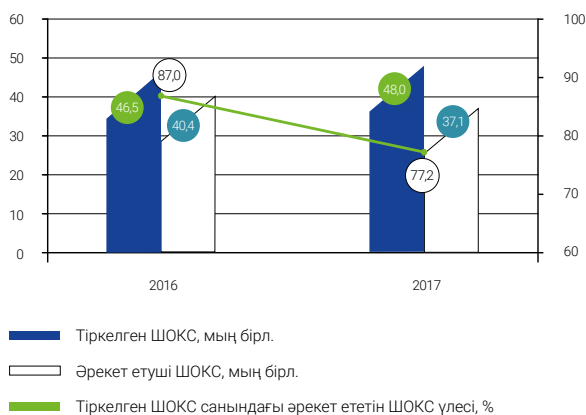


БАТЫС ҚАЗАҚСТАН ОБЛЫСЫНДАҒЫ ШАҒЫН ЖӘНЕ ОРТА КӘСІПКЕРЛІК

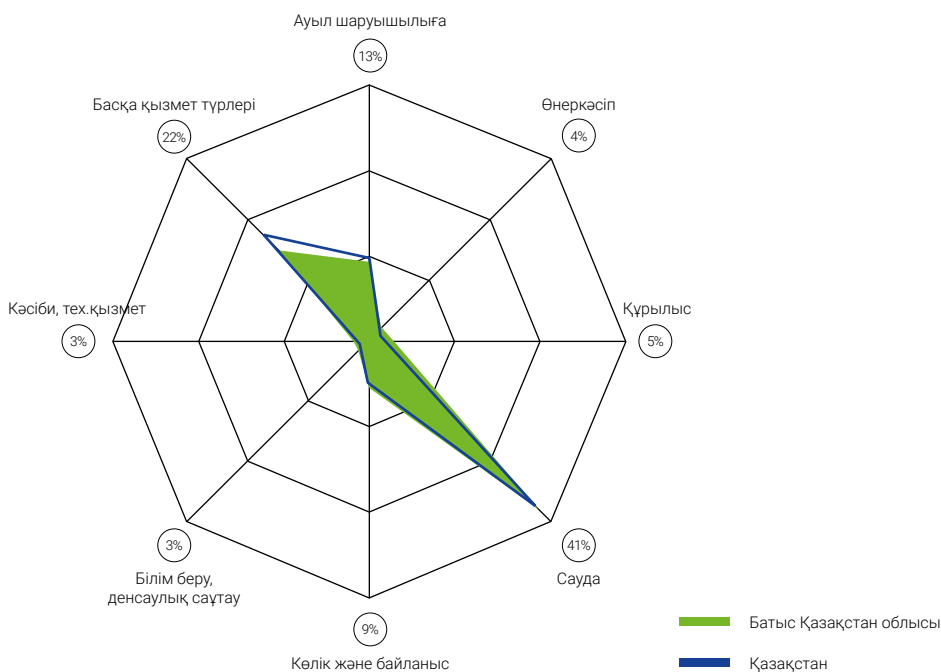
ЖАӨ*
2223
млрд теңге
4,3%
ҚР ЖІӨ-нен

*2016 ж.

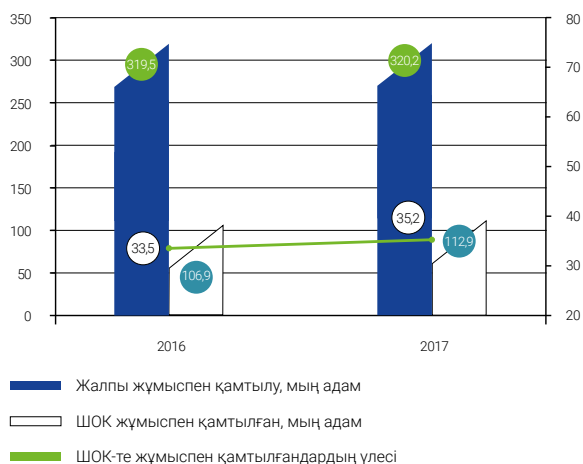
Тіркелген ШОКС жалпы санындағы Батыс Қазақстан облысының белсенді ШОКС субъектілерінің үлесі



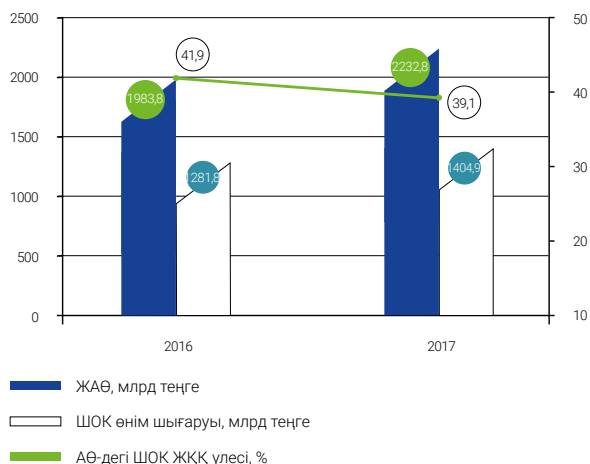
Тіркелген ШОК субъектілерінің экономикалық қызмет түрлері бойынша құрылымы



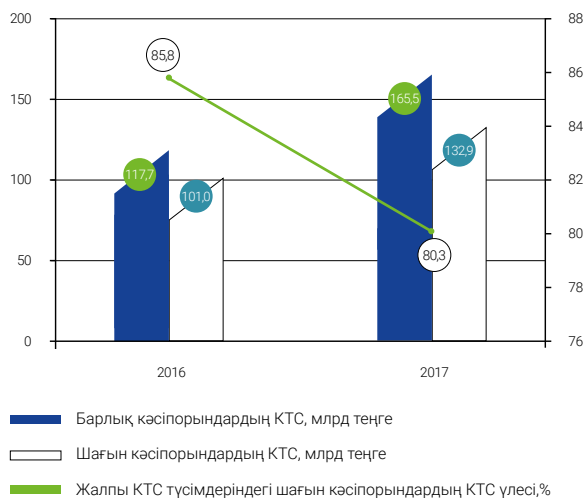
Жұмыспен қамтылғандардың жалпы санындағы Батыс Қазақстан облысының ШОК жұмыспен қамтылғандардың үлесі



Батыс Қазақстан облысының ШОКС өнім шығару серпіні және ЖАӨ



Батыс Қазақстан облысының шағын кәсіпорындарының төленген КТС серпіні



Батыс Қазақстан облысының экономикаға және шағын кәсіпкерлікке несиелер бойынша ЕДБ қарыз қоржыны

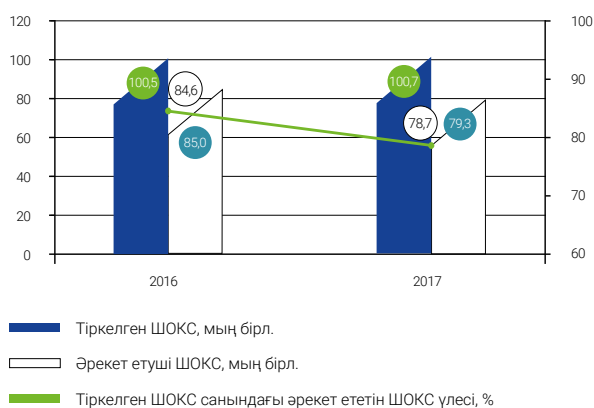


ҚАРАҒАНДЫ ОБЛЫСЫНДАҒЫ ШАҒЫН ЖӘНЕ ОРТА КӘСІПКЕРЛІК

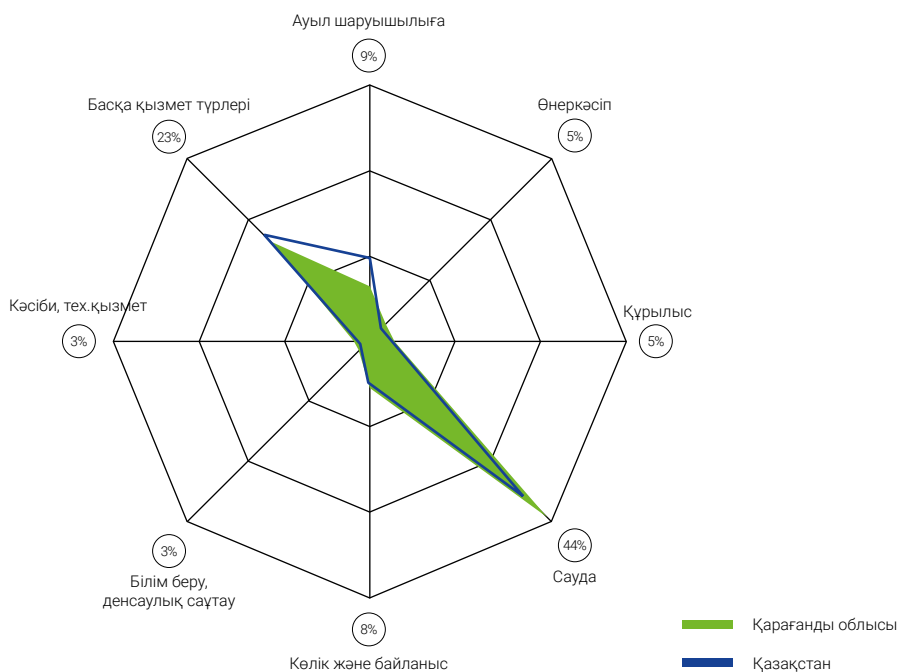


*2016 ж.

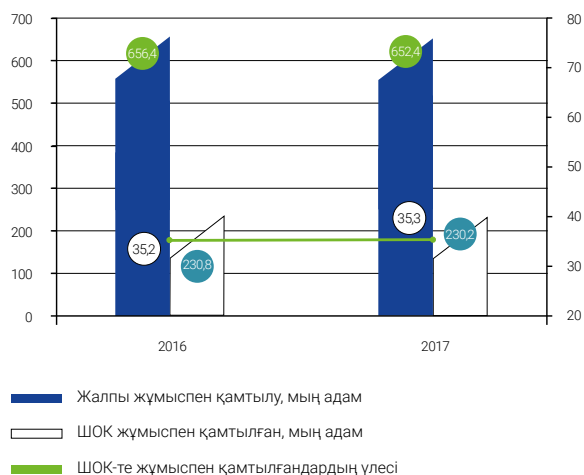
Тіркелген ШОКС жалпы санындағы Қарағанды облысының белсенді ШОКС субъектілерінің үлесі



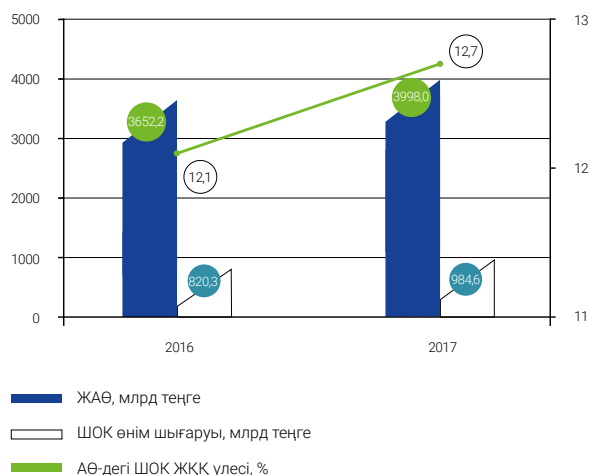
Тіркелген ШОКС субъектілерінің экономикалық қызмет түрлері бойынша құрылымы



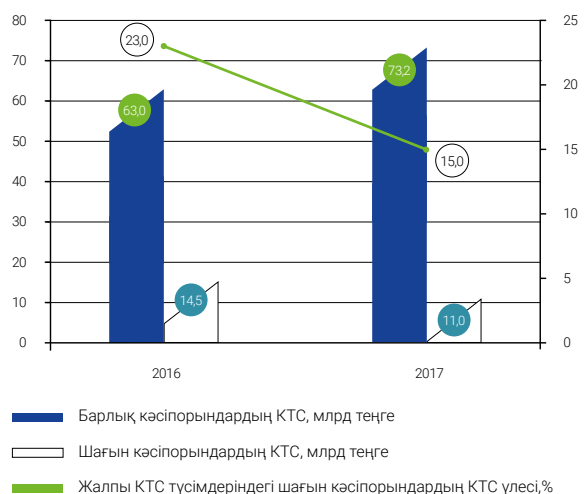
Жұмыспен қамтылғандардың жалпы санындағы Қарағанды облысының ШОК жұмыспен қамтылғандардың үлесі



Қарағанды облысының ШОКС өнім шығару серпіні және ЖАӨ



Қарағанды облысының шағын кәсіпорындарының төленген КТС серпіні



Қарағанды облысының экономикаға және шағын кәсіпкерлікке несиелер бойынша ЕДБ қарыз қоржыны

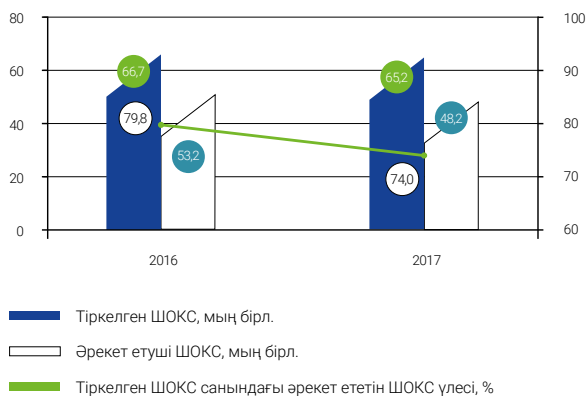


ҚОСТАНАЙ ОБЛЫСЫНДАҒЫ ШАҒЫН ЖӘНЕ ОРТА КӘСІПКЕРЛІК

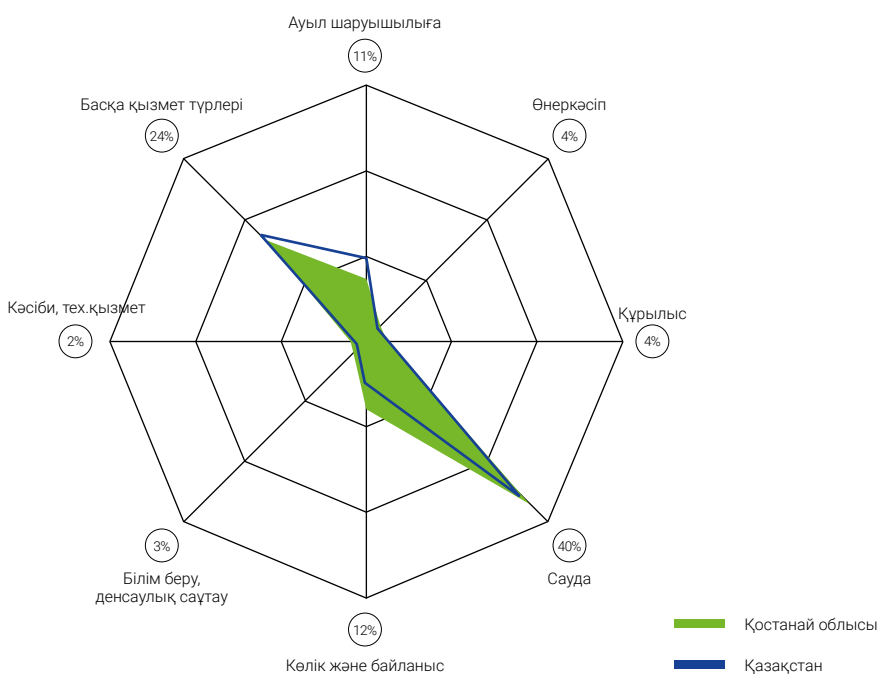


*2016 ж.

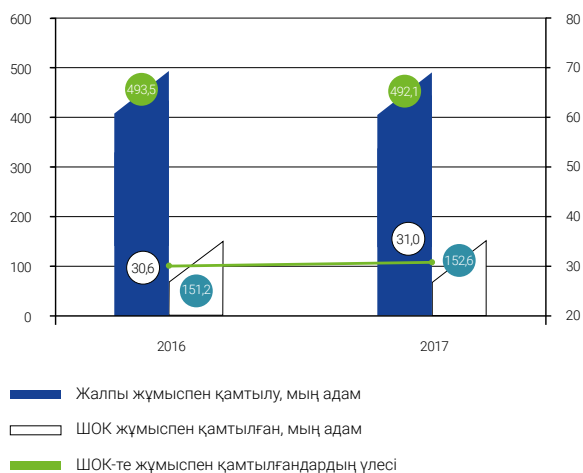
Тіркелген ШОКС жалпы санындағы Қостанай облысының белсенді ШОКС субъектілерінің үлесі



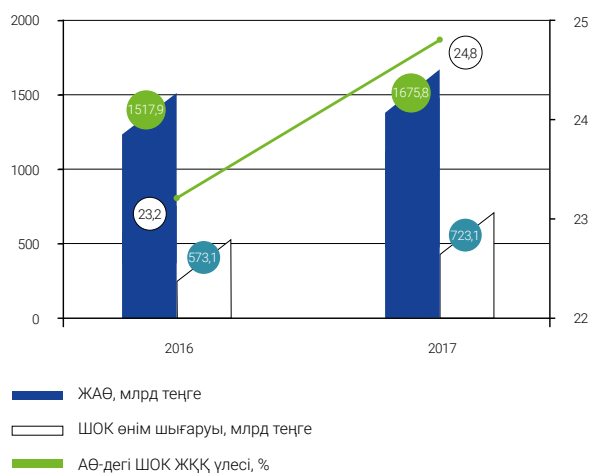
Тіркелген ШОК субъектілерінің экономикалық қызмет түрлері бойынша құрылымы



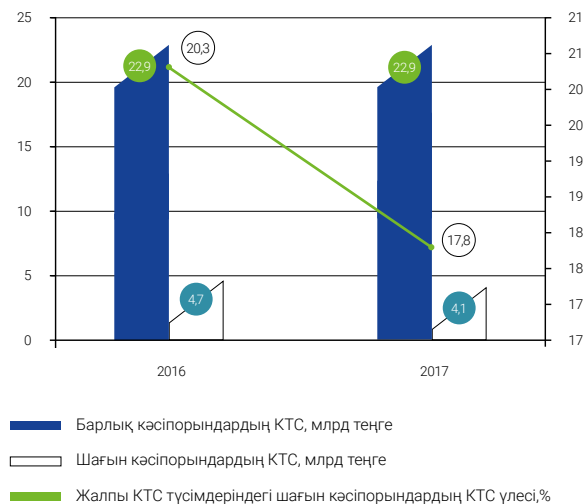
Жұмыспен қамтылғандардың жалпы санындағы Қостанай облысының ШОК жұмыспен қамтылғандардың үлесі



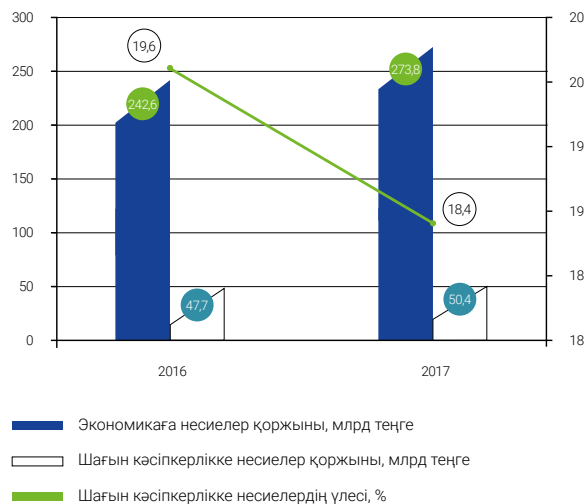
Қостанай облысының ШОКС өнім шығару серпіні және ЖАӨ



Қостанай облысының шағын кәсіпорындарының төленген КТС серпіні



Қостанай облысының экономикаға және шағын кәсіпкерлікке несиелер бойынша ЕДБ қарыз қоржыны

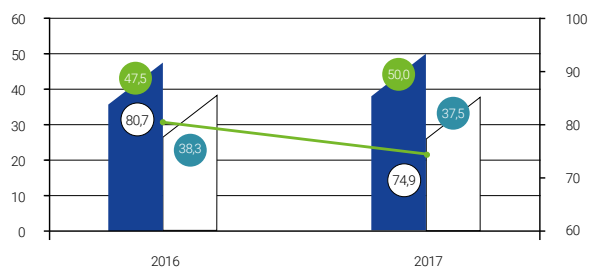


ҚЫЗЫЛОРДА ОБЛЫСЫНДАҒЫ ШАҒЫН ЖӘНЕ ОРТА КӘСІПКЕРЛІК



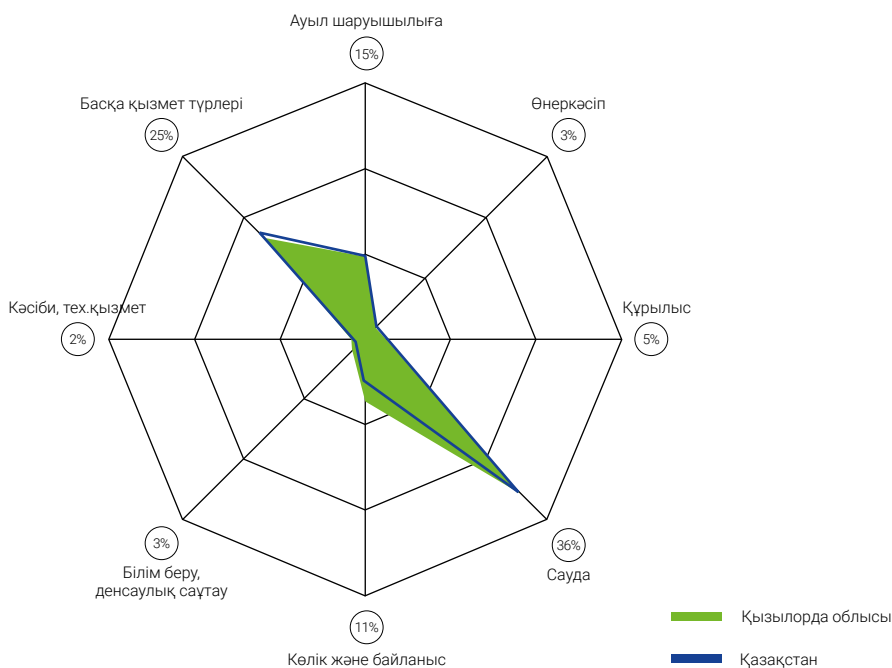
*2016 ж.

Тіркелген ШОКС жалпы санындағы Қызылорда облысының белсенді ШОКС субъектілерінің үлесі

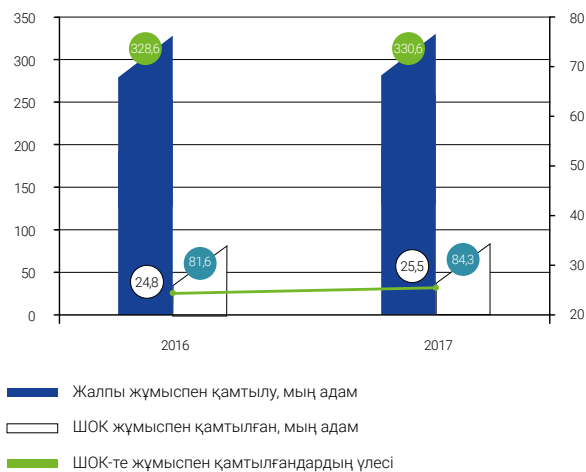


- Тіркелген ШОКС, мың бірл.
- Әрекет етуші ШОКС, мың бірл.
- Тіркелген ШОКС санындағы әрекет ететін ШОКС үлесі, %

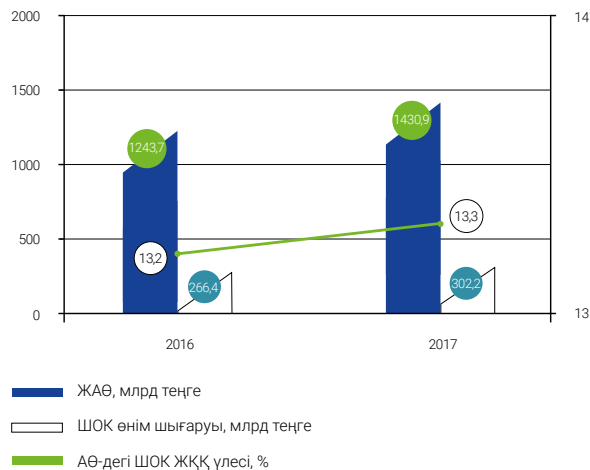
Тіркелген ШОК субъектілерінің экономикалық қызмет түрлері бойынша құрылымы



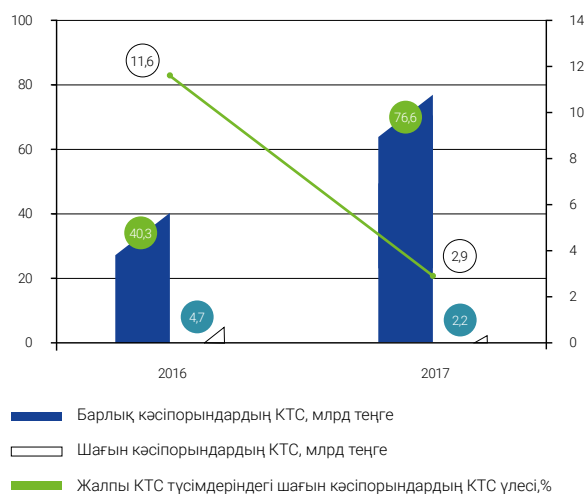
Жұмыспен қамтылғандардың жалпы санындағы Қызылорда облысының ШОК жұмыспен қамтылғандардың үлесі



Қызылорда облысының ШОКС өнім шығару серпіні және ЖАӨ



Қызылорда облысының шағын кәсіпорындарының төленген КТС серпіні



Қызылорда облысының экономикаға және шағын кәсіпкерлікке несиелер бойынша ЕДБ қарыз қоржыны

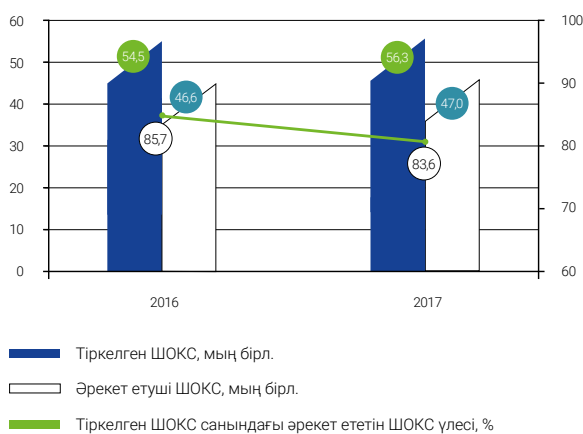


МАҢҒЫСТАУ ОБЛЫСЫНДАҒЫ ШАҒЫН ЖӘНЕ ОРТА КӘСІПКЕРЛІК

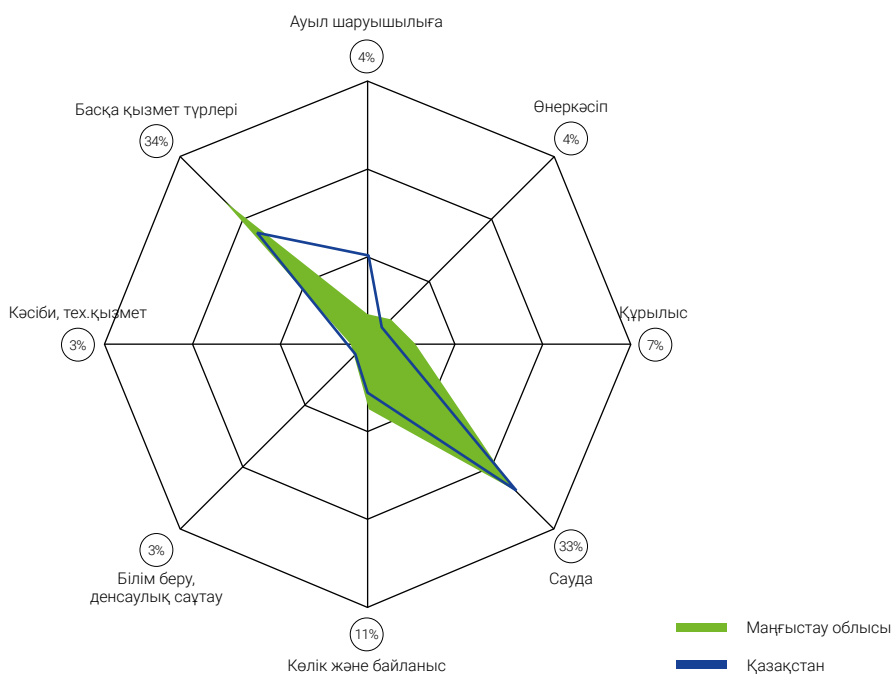
ЖАӨ*
2653
млрд теңге
5,1%
ҚР ЖІӨ-нен

*2016 ж.

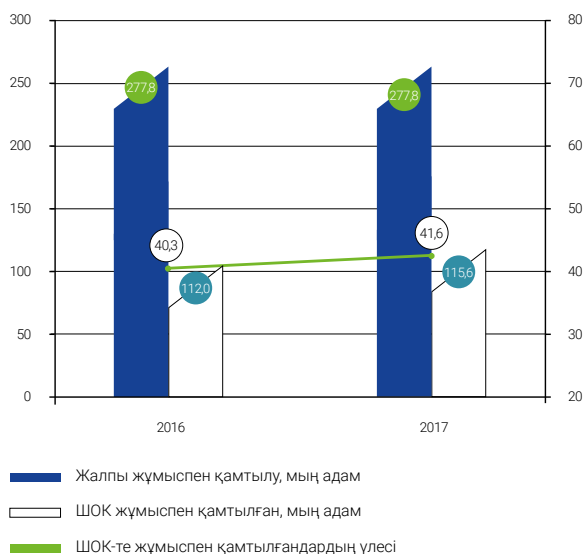
Тіркелген ШОКС жалпы санындағы Маңғыстау облысының белсенді ШОКС субъектілерінің үлесі



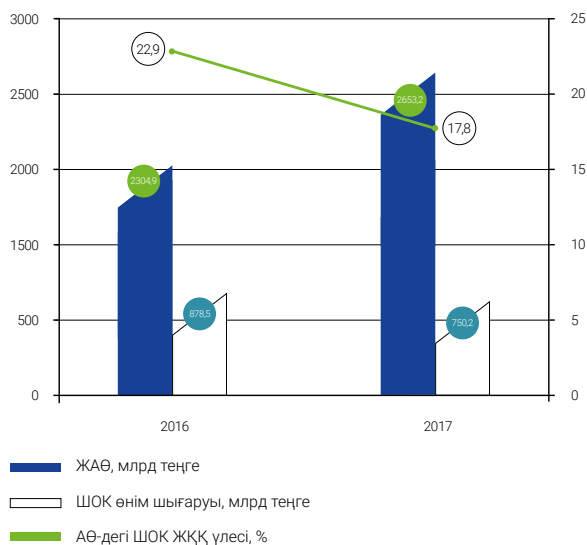
Тіркелген ШОК субъектілерінің экономикалық қызмет түрлері бойынша құрылымы



Жұмыспен қамтылғандардың жалпы санындағы Маңғыстау облысының ШОК жұмыспен қамтылғандардың үлесі



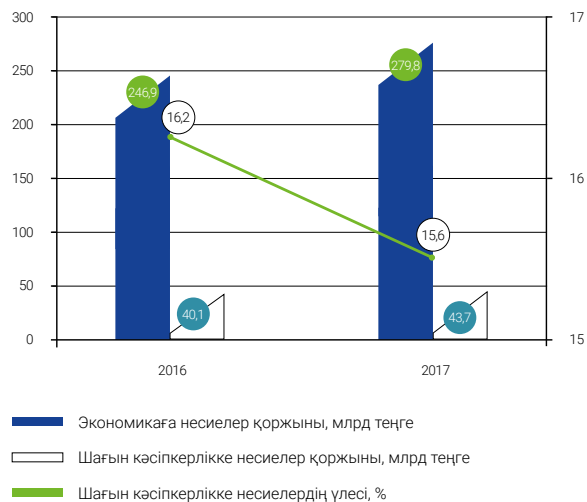
Маңғыстау облысының ШОКС өнім шығару серпіні және ЖАӨ



Маңғыстау облысының шағын кәсіпорындарының төленген КТС серпіні



Маңғыстау облысының экономикаға және шағын кәсіпкерлікке несиелер бойынша ЕДБ қарыз қоржыны

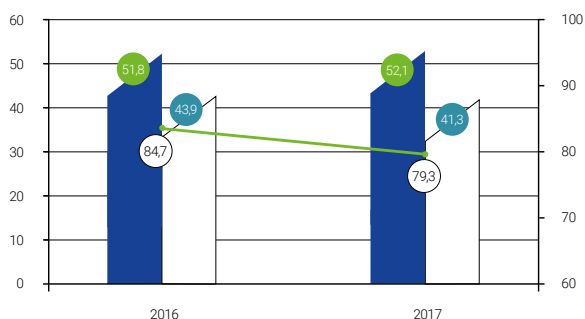


ПАВЛОДАР ОБЛЫСЫНДАҒЫ ШАҒЫН ЖӘНЕ ОРТА КӘСІПКЕРЛІК



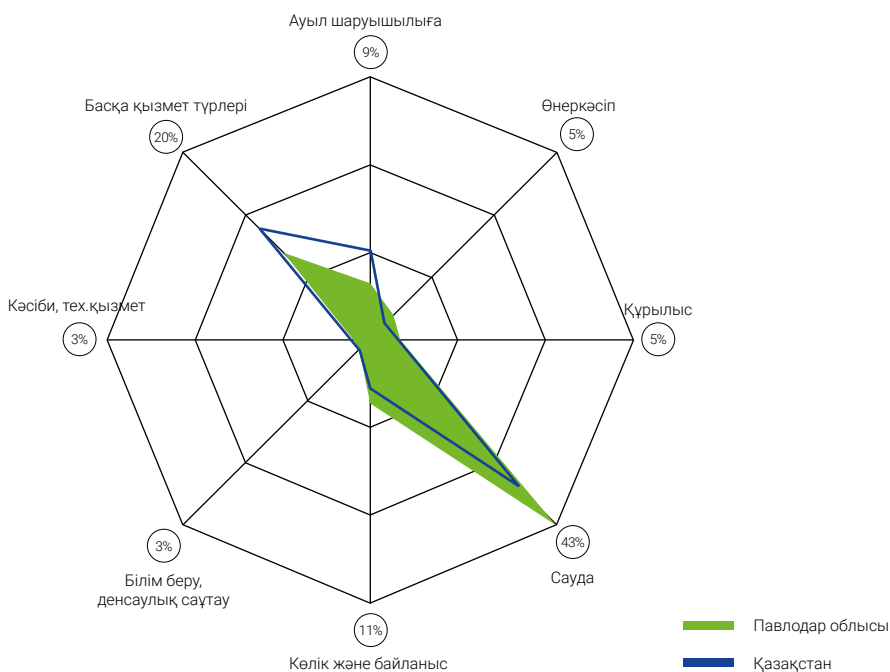
*2016 ж.

Тіркелген ШОКС жалпы санындағы Павлодар облысының белсенді ШОКС субъектілерінің үлесі

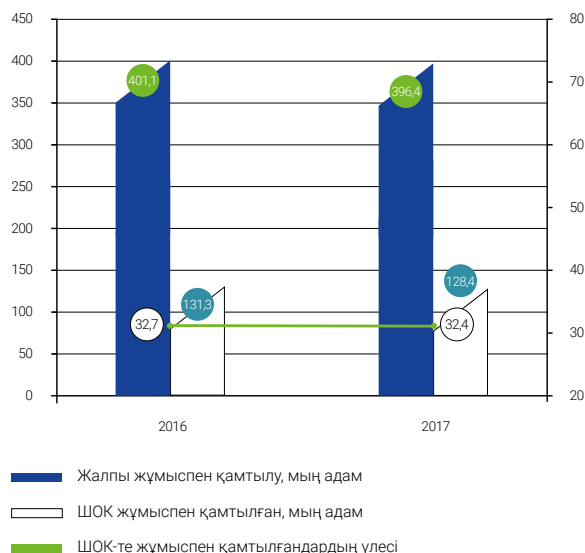


■ Тіркелген ШОКС, мың бірл.
□ Әрекет етуші ШОКС, мың бірл.
— Тіркелген ШОКС санындағы әрекет ететін ШОКС үлесі, %

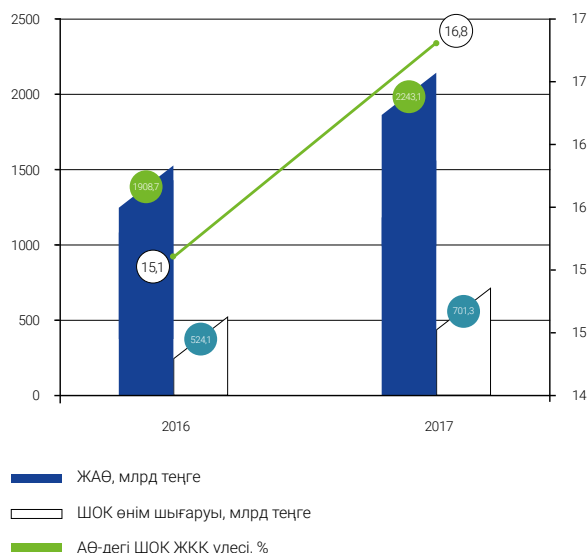
Тіркелген ШОК субъектілерінің экономикалық қызмет түрлері бойынша құрылымы



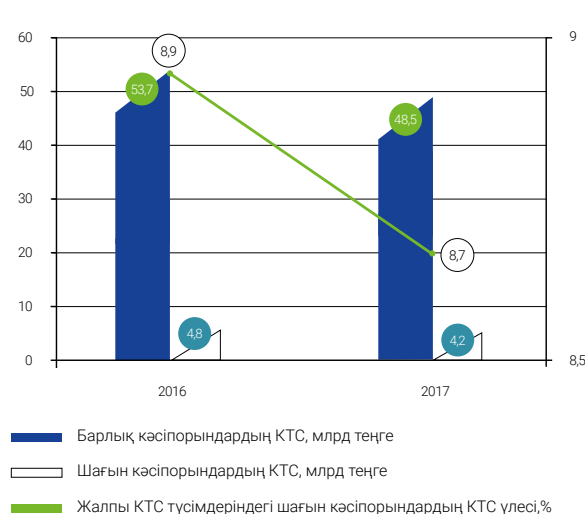
Жұмыспен қамтылғандардың жалпы санындағы Павлодар облысының ШОК жұмыспен қамтылғандардың үлесі



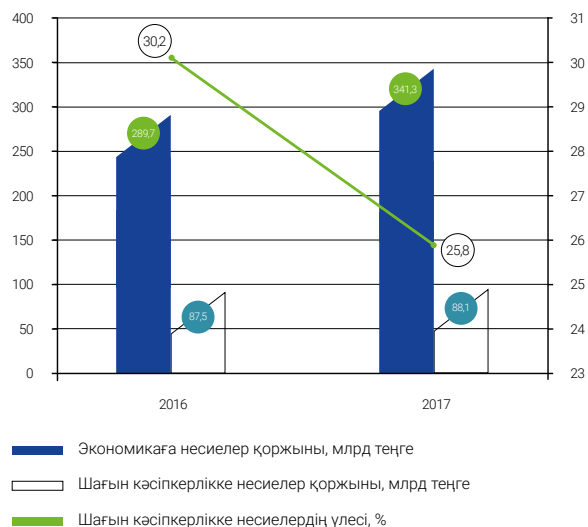
Павлодар облысының ШОКС өнім шығару серпіні және ЖАӨ



Павлодар облысының шағын кәсіпорындарының төленген КТС серпіні



Павлодар облысының экономикаға және шағын кәсіпкерлікке несиелер бойынша ЕДБ қарыз қоржыны

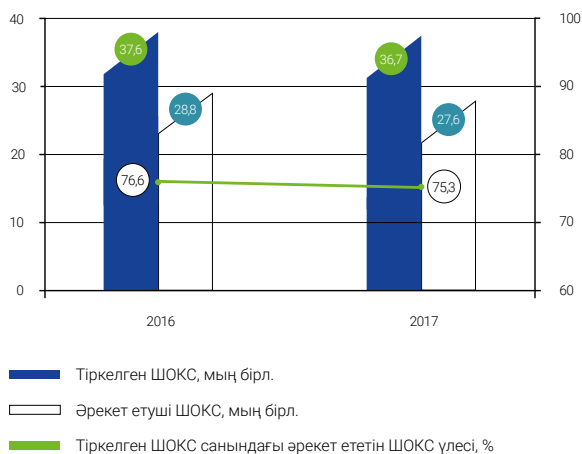


СОЛТҮСТІК ҚАЗАҚСТАН ОБЛЫСЫНДАҒЫ ШАҒЫН ЖӘНЕ ОРТА КӘСІПКЕРЛІК



*2016 ж.

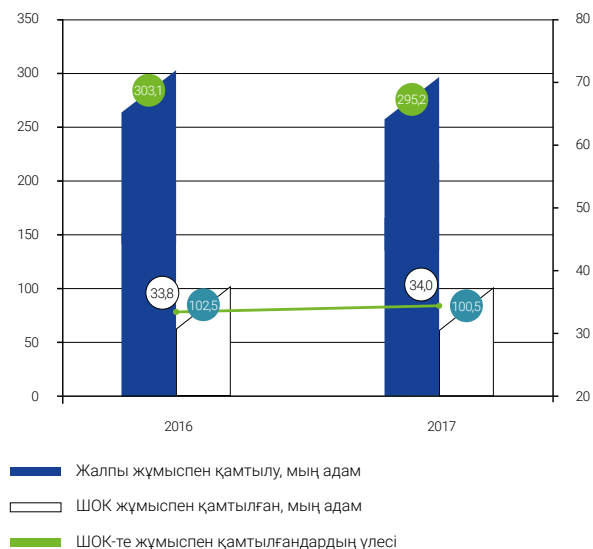
Тіркелген ШОКС жалпы санындағы Солтүстік Қазақстан облысының белсенді ШОК субъектілерінің үлесі



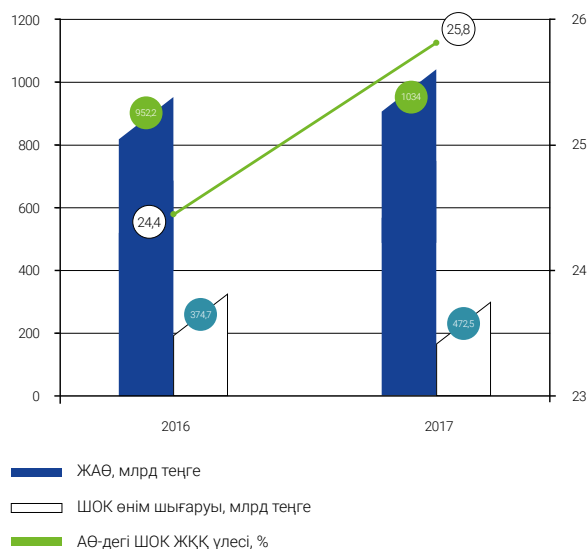
Тіркелген ШОК субъектілерінің экономикалық қызмет түрлері бойынша құрылымы



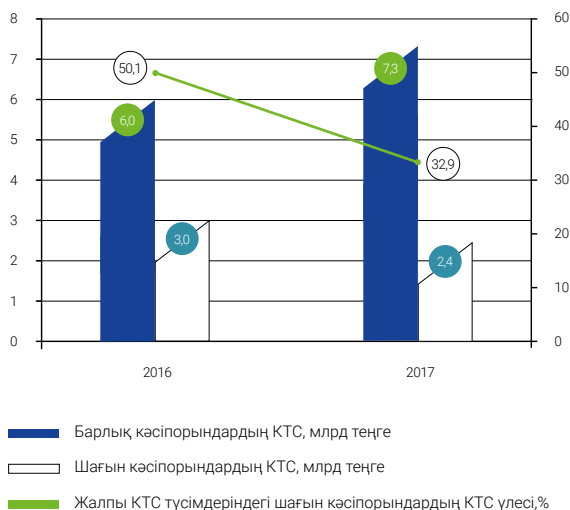
Жұмыспен қамтылғандардың жалпы санындағы Солтүстік Қазақстан облысының ШОК жұмыспен қамтылғандардың үлесі



Солтүстік Қазақстан облысының ШОКС өнім шығару серпіні және ЖАӨ



Солтүстік Қазақстан облысының шағын кәсіпорындарының төленген КТС серпіні



Солтүстік Қазақстан облысының экономикаға және шағын кәсіпкерлікке несиелер бойынша ЕДБ қарыз қоржыны

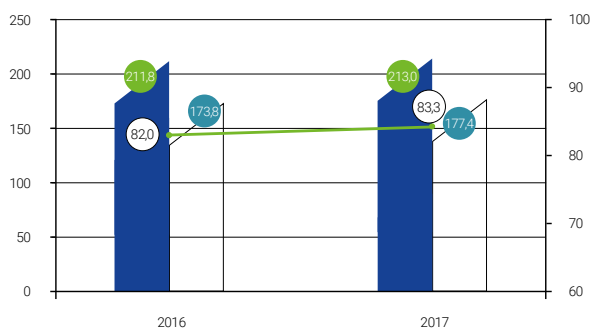


ОҢТҮСТІК ҚАЗАҚСТАН ОБЛЫСЫНДАҒЫ ШАҒЫН ЖӘНЕ ОРТА КӘСІПКЕРЛІК



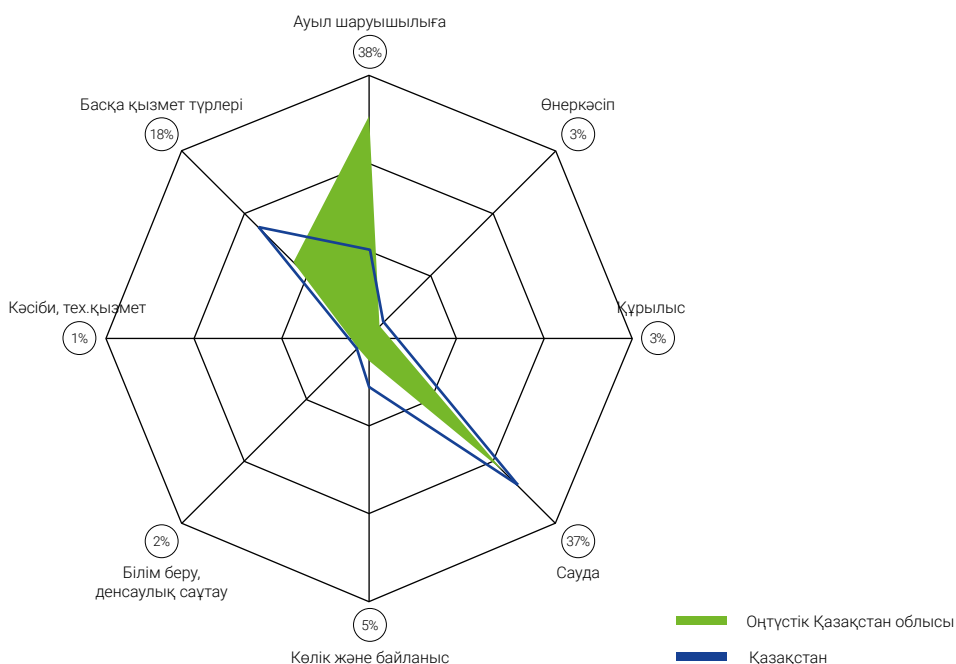
*2016 ж.

Тіркелген ШОКС жалпы санындағы Оңтүстік Қазақстан облысының белсенді ШОКС субъектілерінің үлесі

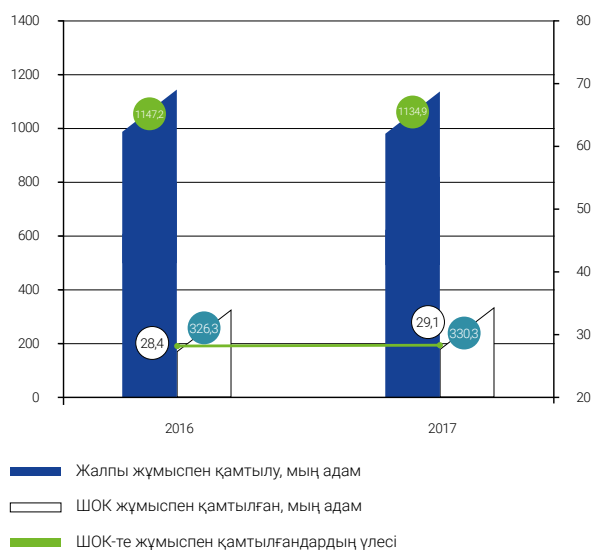


- Тіркелген ШОКС, мың бірл.
- Әрекет етуші ШОКС, мың бірл.
- Тіркелген ШОКС санындағы әрекет ететін ШОКС үлесі, %

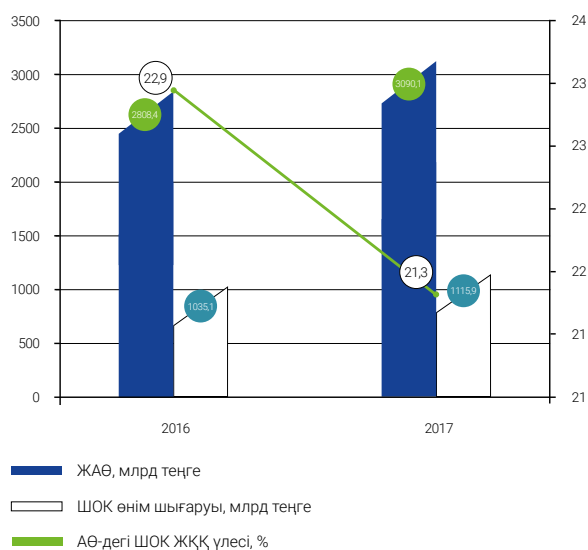
Тіркелген ШОК субъектілерінің экономикалық қызмет түрлері бойынша құрылымы



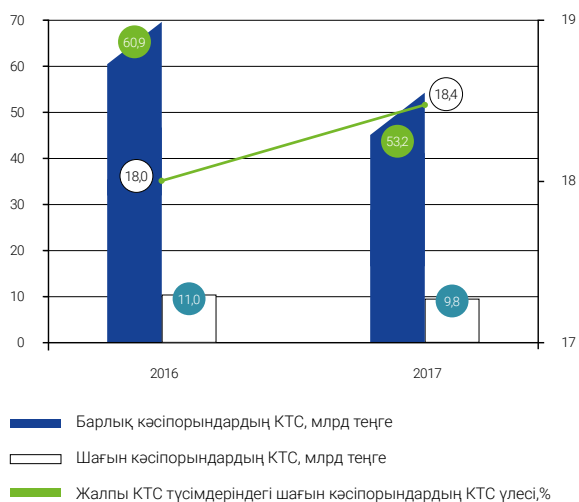
Жұмыспен қамтылғандардың жалпы санындағы Оңтүстік Қазақстан облысының ШОК жұмыспен қамтылғандардың үлесі



Оңтүстік Қазақстан облысының ШОКС өнім шығару серпіні және ЖАӨ



Оңтүстік Қазақстан облысының шағын кәсіпорындарының төленген КТС серпіні



Оңтүстік Қазақстан облысының экономикаға және шағын кәсіпкерлікке несиелер бойынша ЕДБ қарыз қоржыны





4

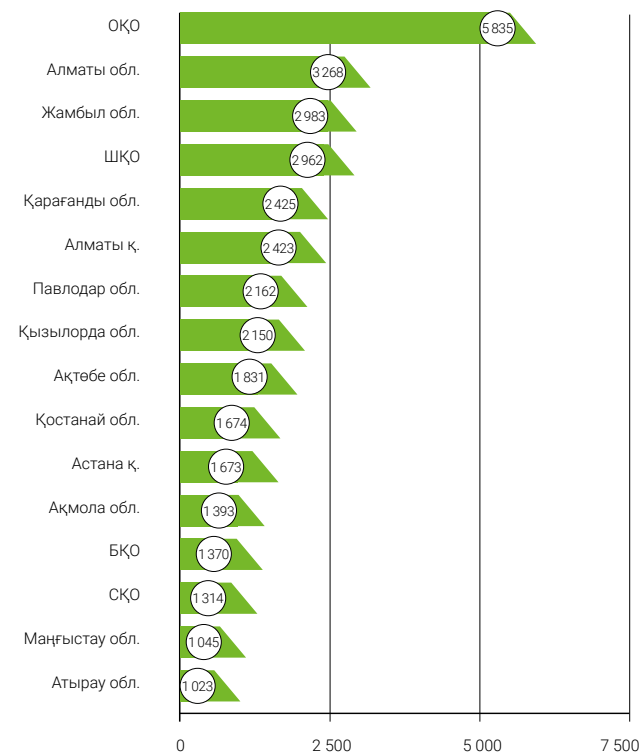
КӘСІПКЕРЛІККЕ ҚОЛДАУ КӨРСЕТУ БОЙЫНША «ДАМУ» КӘСІПКЕРЛІКТІ ДАМУ ҚОРЫ» АҚ-НЫҢ БАҒДАРЛАМАЛАРЫН ЖҮЗЕГЕ АСЫРУ НӘТИЖЕЛЕРІ

1. КӘСІПКЕРЛІККЕ ҚАРЖЫЛЫҚ ҚОЛДАУ КӨРСЕТУ

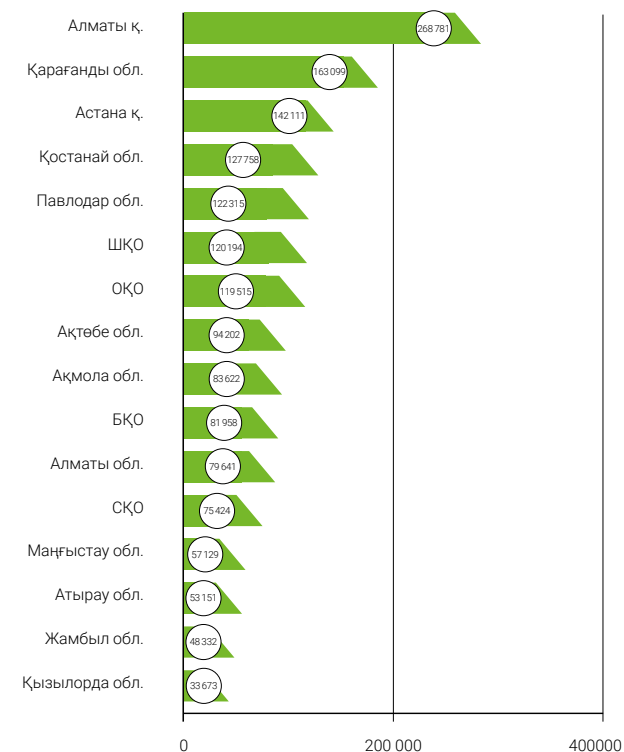
1.1. Кәсіпкерлерді кейіннен қаржыландыру үшін ЕДБ-де, лизингтік компанияларда және микроқаржы ұйымдарда қаражаттарды келісіп орналастыру бағдарламалары.

01.01.2018 жылғы жағдай бойынша келісіп орналастыру бағдарламалары бойынша жалпы алғанда 35 531 жобалар жалпы сомасы 1 439,3 млрд теңгеге қаржыландырылды. Соның ішінде 2017 жылы 8 305 кәсіпкер жалпы сомасы 230,5 млрд теңгеге қаржыландырылды. Аталған бағдарламаларды жүзеге асыру нәтижесінде 54 мыңнан астам жұмыс орындары құрылды.


01.01.2018 жылға аймақтық тұрғыдан жобалардың саны, бірл.




01.01.2018 жылға аймақтық тұрғыдан қаржыландыру сомасы, млн теңге



01.01.2018 жылға салалық тұрғыдан жобалардың саны, бірл.



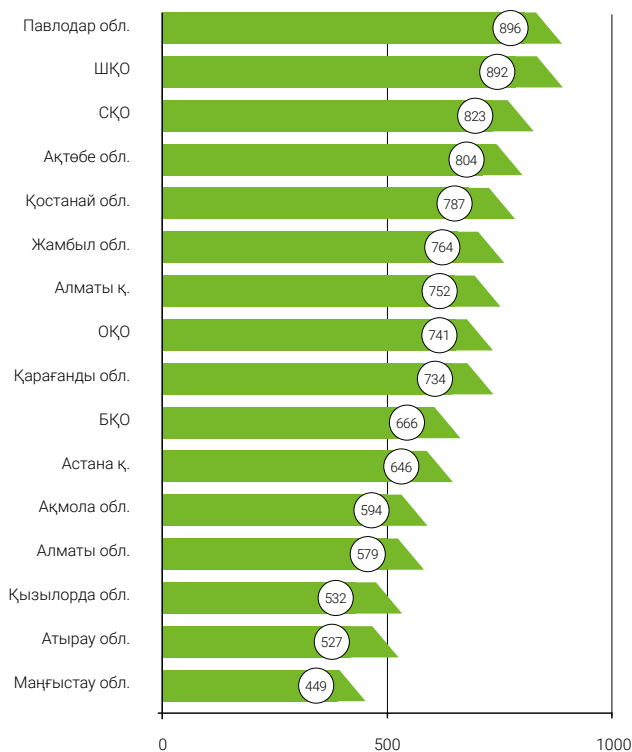
01.01.2018 жылға салалық тұрғыдан қаржыландыру сомасы, млн теңге



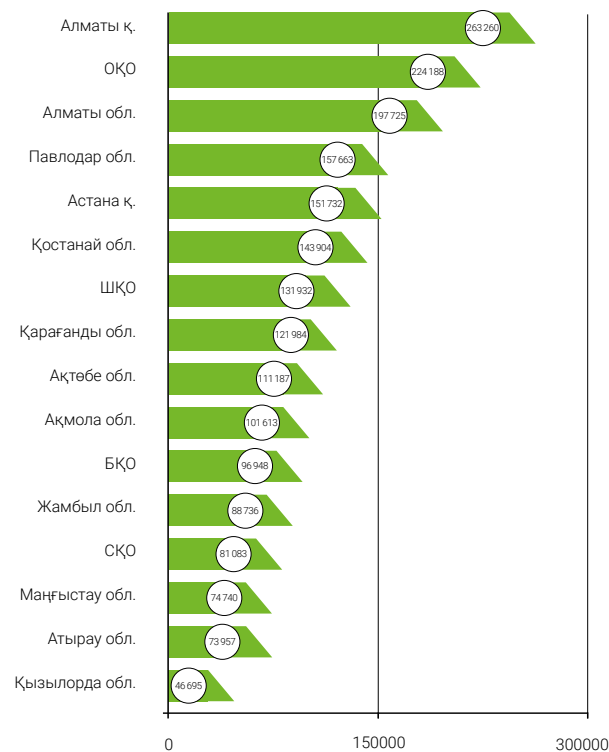
1.2. ШОК несиелері мен лизингтік мәмілелері бойынша сыйақы мөлшерлемелерін субсидиялау Бірыңғай бағдарлама іске асырылып отырған жеті жыл ішінде несиелердің 2 067 млрд теңге жалпы сомасында 11 186 жобалар бойынша сыйақы мөлшерлемелерін

субсидиялау шарттарына қол қойылған. 181,7 млрд теңге сомасында субсидиялар төленген. Оның ішінде 2017 жылы несиелердің 248,6 млрд теңге жалпы сомасында сыйақы мөлшерлемелерін субсидиялаудың 2 287 жобаларына қолдау көрсетілген.

01.01.2018 жылға аймақтық тұрғыдан субсидиялау бойынша жобалардың саны, бірл.



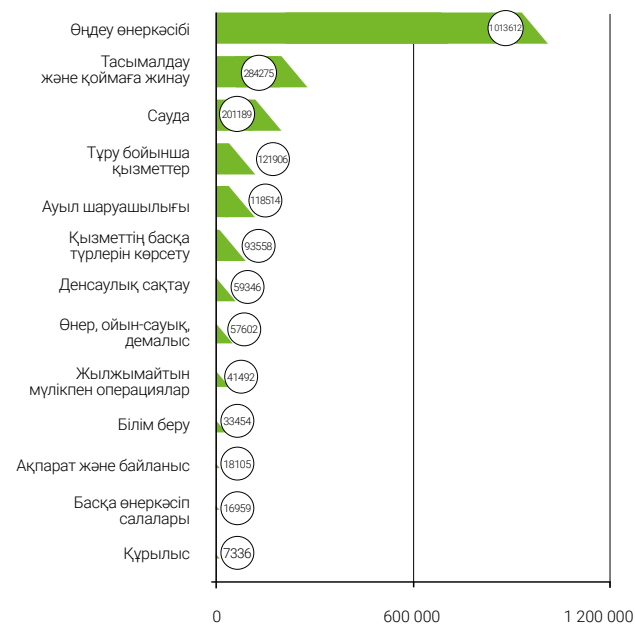
01.01.2018 жылға аймақтық тұрғыдан субсидияланатын жобалар бойынша несиелердің сомасы, млн теңге



01.01.2018 жылға экономикалық қызмет түрлері тұрғысынан субсидиялау бойынша жобалардың саны, бірл.



01.01.2018 жылға экономикалық қызмет түрлері тұрғысынан субсидиялау бойынша несиелердің сомасы, млн теңге

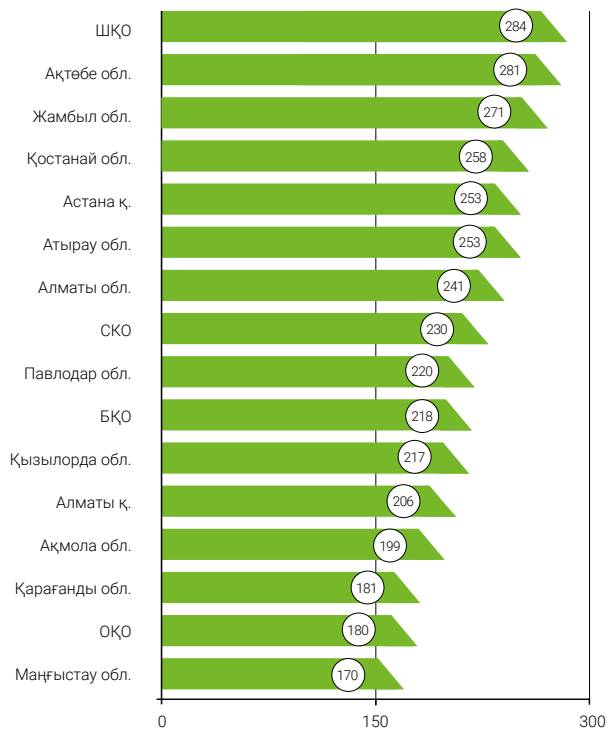


1.3. Несиелерді ішінара кепілдендіру

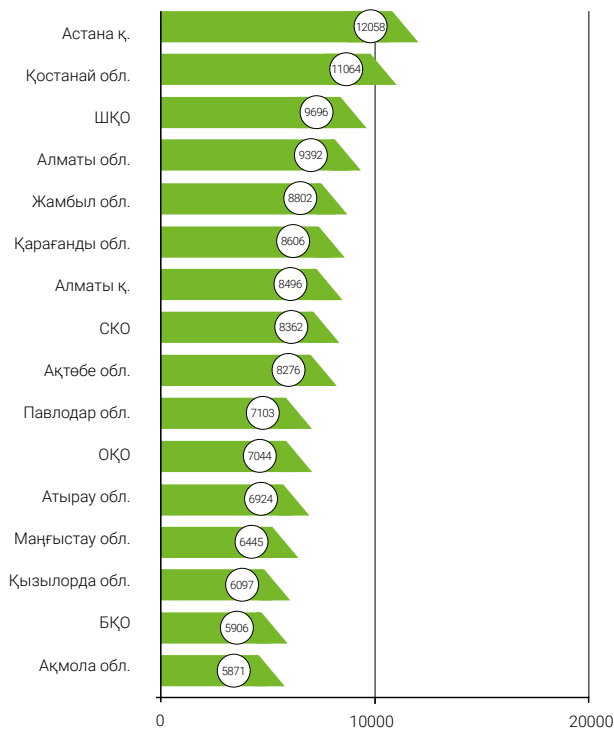
Жеке кәсіпкерлік субъектілерінің несиелері бойынша ішінара келдендіру Бірыңғай бағдарламаның шеңберінде жүзеге асырылады. Субсидиялау бойынша да, кепілдендіру бойынша да Қор Ұлттық экономика министрлігіне қаржы агенттігінің қызметін ұсынады.

2018 жылдың 1 қаңтарына Бірыңғай бағдарламаның шеңберінде несиелер бойынша 131 141 млн теңге сомасында 3 662 кепіл шарттарына қол қойылған, кепілдік сомасы 54 686 млн теңгені құрады. Соның ішінде 2017 жыл ішінде несиелер бойынша 26 903 млн теңге сомасында 951 кепілдік шарты жасалған, кепілдік сомасы 11 952 млн теңгені құрады.

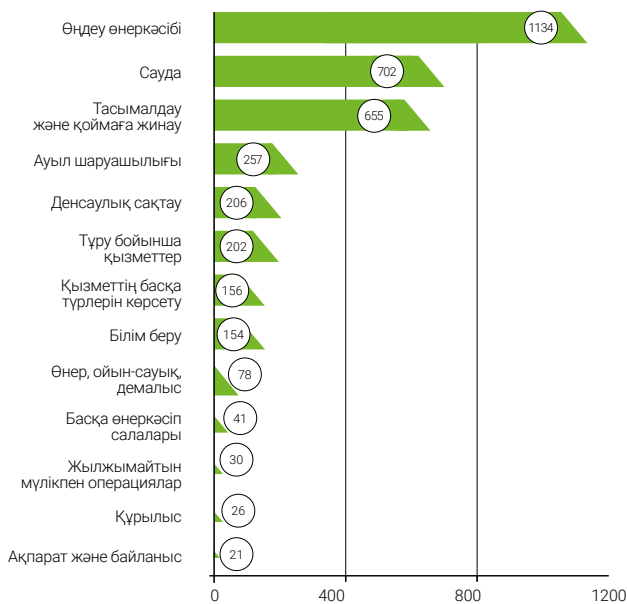
01.01.2018 жылға аймақтар тұрғысынан кепілдендіру бойынша жобалардың саны, бірл.



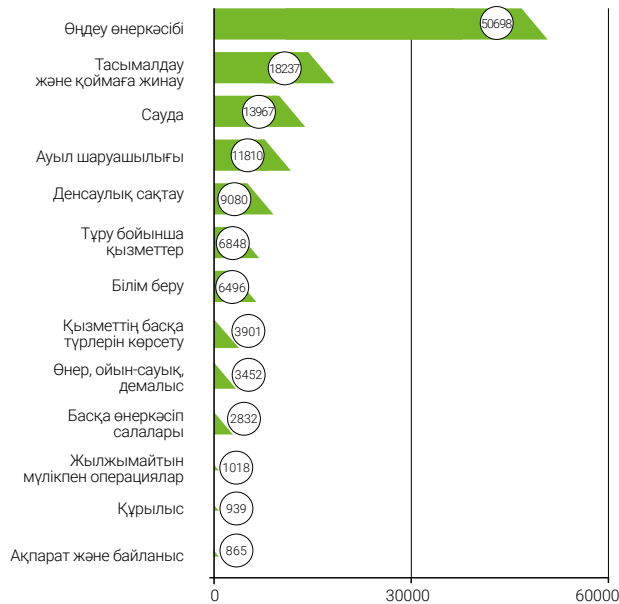
01.01.2018 жылға аймақтар тұрғысынан кепілдендіру жобалары бойынша несиелердің сомасы, млн теңге



01.01.2018 жылға экономикалық қызмет түрлері тұрғысынан кепілдендіру бойынша жобалардың саны, бірл.



01.01.2018 жылға экономикалық қызмет түрлері тұрғысынан кепілдендірілетін жобалар бойынша несиелердің сомасы, млн теңге



2. КӘСІПКЕРЛЕРДІҢ ҚҰЗЫРЕТІН АРТТЫРУ БОЙЫНША БАҒДАРЛАМАЛАР

2.1. Жаңа бастаған бизнесті қолдау

«Жаңа бизнесті ашуға қолдау көрсету» жобасы

Жоба болашақта табысты бизнеске ауысуға қабілетті Стартап-жобаларды құру үшін жеткілікті құзыреттіліктерді қалыптастыру және дамыту арқылы кәсіпкерлік бастамашылықпен халықтың кәсіпкерлік әлеуетін ашуға, сондай-ақ қаржыландыру көздеріне Стартаптардың қол жеткізуін кеңейтуге жәрдем көрсетуге бағытталған.

2017 жылы «Жаңа бизнесті ашуды қолдау» жобасы аясында 1401 адам оқытылып, 189 жеке кәсіпкерлік субъектісі құрылды, қаржылай қолдау бойынша 22 өтінім мақұлданды.

«StartUp Академия» Жобасы

Жоба стартаптарға акселерациялық қолдау көрсетуге және оларды дамыту үшін қолайлы жағдай жасауға бағытталған. 2016 жылы Астана, Атырау, Алматы, Павлодар қараларында 4 Стартап Академиялар ұйымдастырылды. 2017 жылы 419 адам оқытылды, оның 56-сы өз бизнесін ашты. Қордың қаржылық бағдарламаларына қатысуға 47 стартап жоба тартылды, 49 жобаға жеке инвестициялар / гранттар арқылы қолдау жасалды.

2.2. Мүмкіндіктері шектелген тұлғалардың кәсіпкерлігін дамыту және қолдау көрсету

«Даму-Көмек» Бағдарламасы

01.01.2018 ж. жағдай бойынша сайтта 2 475 өтінім орналастырылған, олардың ішінде 2 116 мүгедек-кәсіпкерлерге демеушілік көмек көрсетілген. Бұл негізінен тігін жабдықтары, компьютерлер және оргтехника, аяқ-киім жөндеу шеберханаларына арналған жабдық, сондай-ақ жиһаз өндірісіне арналған жабдықтар. 2017 жыл үшін орналастырылған өтінімдердің саны 226 бірлікті құрады, 249 өтінім бойынша көмек көрсетілді.

«Мүгедектігі бар әйелдердің кәсіпкерлік дағдыларын дамыту» жобасы

Жобаның мақсатты аудиториясы мүгедектігі бар әйелдер мен жұмыс берушілер: біріншілерді Жоба психологиялық және кәсіби тұрғыдан даярлайды – оқытады және тағылымдамалармен қамтамасыз етеді, жұмысқа орналастыру кезінде сүйемелдейді; екіншілеріне мүгедектігі бар

жұмыскерді жалдау кезінде тәуекелдерді төмендетуге көмектеседі, кеңестер және тәжірибелік ақпаратты береді.

2017 жылы «Мүгедек әйелдердің кәсіпкерлік дағдыларын дамыту» жобасы аясында:

- 1) кезеңнің шеңберінде 216 мүгедектігі бар әйелдер оқытылды;
- 2) 2-кезеңнің шеңберінде 91 мүгедектігі бар әйелдер оқытылды;
- 3) қазан айында жаттықтырушылар үшін 3-күндік тренингтер өткізілді;
- 4) 19 қыркүйекте «Хабар» ТРК мүгедектігі бар әйелдің қатысуымен «Жаңа күннің» бір токшоуы түсірілді.
- 5) 22 желтоқсанда Алматыда «Жұмыспен қамту, кәсіпкерлік және табыс әкелетін қызметтің басқа нысандары үшін элеуметтік осал әйелдердің мүмкіндіктерін ілгерілетуге жәрдем беру» тақырыбында дөңгелек үстел өткізілді.
- 6) 45 мүгедек әйел жұмысқа орналастырылды және 5-уі жеке бизнесін ашты.

2.3. Бизнесті жүргізуге сервистік қолдау көрсету қызметтерінің мониторингі және ШОК топ-менеджментін оқыту.

Жұмыс істеп тұрған бизнесті жүргізуге қолдау көрсету

2017 жылы Кәсіпкерлердің аймақтық палаталарының кеңес берушілерімен 79 783 ШОКС 54 969 сервистік қызмет көрсетілген.

«ШОК топ-менеджментін оқыту» компонентіне

01.01.2018 ж. жағдайы бойынша «ШОК топ-менеджментін оқыту» компонентіне қатысушылардың саны 2,525 адамды құрады, оның ішінде 2017 жылы 421 кәсіпкер оқудан өтті.

2.4. Отандық кәсіпкерлікті сапалы дамыту үшін жағдай жасау

Кәсіпкерлердің құзырет орталықтарында кеңес беру

Ашылған сәтінен бастап 18 Кәсіпкерлерге қызмет көрсету орталықтары арқылы 2018 жылдың 1 қаңтарындағы жағдай бойынша 273 000 ШОК субъектілері және жеке тұлғалар 438 400 консультациялар алған. Оның ішінде 2017 жылы 64 086 клиенттер 87 024 консультациялар алған

Кәсіпкерлікті қолдаудың мобильдік орталықтары арқылы жүзеге асырылған сәтінен бастап 52,1 мың кәсіпкер мен 73,5 мың жеке тұлға кеңес алды. Соның ішінде 2017 жылы 10 046 клиент 12 712 кеңес алған.

Бизнес-портал қызметтері

2017 жылдың ішінде бизнес-портал келесі нәтижелерге қол жеткізді: сайтты қарап шығу саны — 2,7 млн бірл., сайтқа кіргендердің саны — 1,1 млн бірл., онлайн және офлайн консультациялардың саны — 2 163 бірл.

Call-центр

2017 жылы Call-орталығы арқылы 42 679 клиенттерге қызмет көрсетілді.

Қашықтықтан оқыту

2017 жылы Қазақстанның өңірлеріндегі тұрғындардың кәсіпкерлік белсенділігін ынталандыру және кәсіпкерліктен хабардарлығын көтеру, тұрғындарды кәсіпкерлікті қолдау бағдарламаларымен қамтуды кеңейту, оның ішінде кәсіпкерлерді Қордың қаржылық бағдарламаларына қатысуға тарту мақсатында, Қор қашықтықтан оқытатын интернет ресурсын іске қосты. 2017 жылы 3337 адам мемлекеттік және орыс тілдерінде оқытылды.

5 ШАҒЫН ЖӘНЕ ОРТА КӘСІПКЕРЛІККЕ ҚОЛДАУ КӨРСЕТУДІҢ ЖАҢА ҚҰРАЛДАРЫ

2018 жылы «Даму» Қорымен кәсіпкерлікке қолдау көрсетудің жаңа құралдарын ендіру мемлекеттік бағдарламалар аясында бекітілген жаңа міндеттерді орындаумен, сондай-ақ ШОК жеңілдікті қаржыландыру бағдарламаларын бюджеттен тыс қорландыруды кеңейту және қаржылай емес қолдау көрсету құралдарын күшейту, процестерді автоматтандыру бойынша жұмыстарды орындаумен байланысты болады.

«Даму» Қорының жаңа құралдарына кіретін болады:

- 1) *Нәтижелі жұмыспен қамтуды және жаппай кәсіпкерлікті дамытудың 2017-2021 жылдарға арналған бағдарламасының аясында микронесиелерге кепілдік беру және жеңілдікпен несие беру;*
- 2) *Сыйақы мөлшерлемесін субсидиялау құралдарының жаңа шарттары;*
- 3) *Несиелерді кепілдендіру құралының жаңа шарттары;*
- 4) *Халықаралық қаржы ұйымдарының және жергілікті бюджеттің тарапынан қаражаттарды жаңадан тарту есебінен ШОК қаржыландыру.*

