

Разработчик книги  
«Отчет о состоянии развития малого и среднего предпринимательства  
в Казахстане и его регионах»  
АО «Фонд развития предпринимательства «Даму»



Саркулов А., Нургазиев Г., Абдибеков Е., Керимбеков А., Оспанов А., Амреев Т., Бубенщиков А.  
«Отчет о состоянии развития малого и среднего предпринимательства  
в Казахстане и его регионах».  
Алматы, 2018 г., выпуск № 10. 52 стр.

© Все материалы данной книги (текстовая информация и графические изображения)  
являются собственностью АО «Фонд развития предпринимательства «Даму».

ISBN 978-601-7059-96-5

## СОДЕРЖАНИЕ

Обращение Председателя Совета директоров АО «Фонд развития предпринимательства «Даму».....	54
Приветственное слово Председателя Правления АО «Фонд развития предпринимательства «Даму».....	56
1. Мониторинг состояния и динамики развития малого и среднего предпринимательства в Республике Казахстан.....	58
2. Сравнение показателей развития МСП в регионах Казахстана.....	60
3. Анализ развития субъектов МСП в регионах Республики Казахстан.....	65
4. Результаты реализации программ АО «Фонд Развития предпринимательства «Даму» по поддержке предпринимательства.....	98
5. Новые инструменты поддержки малого и среднего предпринимательства.....	103

## ОБРАЩЕНИЕ ПРЕДСЕДАТЕЛЯ СОВЕТА ДИРЕКТОРОВ АО «ФОНД РАЗВИТИЯ ПРЕДПРИНИМАТЕЛЬСТВА «ДАМУ»



“ РЕЗУЛЬТАТЫ 2017 ГОДА ПОКАЗАЛИ, ЧТО ФОНД ОБЛАДАЕТ НЕОБХОДИМЫМИ РЕСУРСАМИ И ИНСТРУМЕНТАМИ ДЛЯ ЭФФЕКТИВНОЙ РЕАЛИЗАЦИИ ПОСТАВЛЕННЫХ ПЕРЕД НИМ ЗАДАЧ



### Уважаемые дамы и господа!

Стратегический курс Главы государства направлен на всестороннее развитие Казахстана за счет диверсификации экономики, цифровизации отраслей, модернизации имеющихся мощностей, увеличения экспортного потенциала. В этом аспекте одним из основных направлений является развитие предпринимательства.

С каждым годом существенно улучшаются условия ведения бизнеса в стране. В течение прошедших 4 лет приняты пакеты поправок в законодательство с целью кардинального

улучшения условий для предпринимательской деятельности, совершенствования разрешительной системы.

24 мая 2018 года Президент Республики Казахстан Назарбаев Н.А. подписал закон о внесении изменений в законодательные акты по вопросам совершенствования регулирования предпринимательской деятельности. Данным документом предусматривается сокращение государственных контрольных функций на 30%, включены нормы по созданию максимально благоприятных условий для развития бизнеса. Все эти меры направлены на достижение

поставленной Главой государства задачи по увеличению доли малого и среднего бизнеса до 50% к 2050 году.

Проводимые в стране реформы по улучшению бизнес-климата положительно оцениваются международными экспертами. Так, в рейтинге Всемирного банка «Doing Business» Казахстан поднялся в 2017 году на 36 место среди 190 стран.

В свою очередь, Правительство и институты развития ежегодно увеличивают объемы оказанной поддержки казахстанским предприятиям.

АО «Фонд развития предпринимательства «Даму» (далее – Фонд) как главный институт поддержки малого и среднего бизнеса, в 2017 году в рамках финансовых программ поддержал 11 936 проектов общей стоимостью 549 млрд тенге.

С 2017 года по поручению Главы государства запущена Программа развития продуктивной занятости и массового предпринимательства на 2017-2021 годы «Еңбек», которая предусматривает беспрецедентные меры поддержки предпринимательских инициатив населения, в том числе через льготное микрокредитование. Фонд выступает одним из основных операторов реализации программы микрокредитования.

В рамках совместного проекта Программы развития ООН, Глобального экологического фонда и Правительства Республики Казахстан на поддержку «зеленых» и энергоэффективных проектов Фондом привлечены грантовые ресурсы на сумму 3 млн долларов США.

Кроме того, Фонд с целью расширения поддержки отечественных предпринимателей, продолжает активно работать с международными финансовыми организациями. Для финансирования малого и среднего предпринимательства, в том числе женского предпринимательства за весь период были привлечены средства Европейского банка реконструкции и развития на сумму 52 млрд тенге и средства Азиатского банка развития на сумму 179,2 млрд тенге, из них по 72 млрд тенге освоение средств Фондом началось с конца 2017 года. В рамках дан-

11 936  
ПРОЕКТОВ

ных средств всего профинансировано 14 985 отечественных бизнесменов, сумма кредитов составила 304 млрд тенге, поддержанными предприятиями создано 8 568 новых рабочих мест.

В прошедшем году Фонд совместно с профильными министерствами внес поправки в Единую программу поддержки и развития бизнеса «Дорожная карта бизнеса 2020». Данные изменения позволят улучшить условия программы для поддерживаемых предпринимателей и повысить эффективности мер государственной поддержки. Наряду с этим, продолжена работа по оптимизации механизмов выдачи льготных кредитов через банки и предоставления услуг Фонда через онлайн сервисы.

Результаты 2017 года показали, что Фонд обладает необходимыми ресурсами и инструментами для эффективной реализации поставленных перед ним задач. В дальнейшем деятельность Фонда будет направлена на повышение эффективности предоставляемых мер поддержки для развития малого и среднего предпринимательства, а также улучшению качества оказываемых услуг.

**Председатель Совета директоров,  
Заместитель Премьер-Министра  
Республики Казахстан  
Досаев Е.А.**

## ПРИВЕТСТВЕННОЕ СЛОВО ПРЕДСЕДАТЕЛЯ ПРАВЛЕНИЯ АО «ФОНД РАЗВИТИЯ ПРЕДПРИНИМАТЕЛЬСТВА «ДАМУ»



“ РАБОТА ФОНДА «ДАМУ» ПО ИЗУЧЕНИЮ И АНАЛИЗУ СТАТИСТИКИ МСБ СОЗДАЛА НОВОЕ НАПРАВЛЕНИЕ ДЛЯ СОТРУДНИЧЕСТВА С ВНЕШНИМИ ОРГАНИЗАЦИЯМИ.



### Уважаемые дамы и господа!

Позвольте представить вам десятый юбилейный выпуск «Отчета о состоянии развития малого и среднего предпринимательства в Казахстане и его регионах». Начиная с 2009 года Фонд «Даму» на ежегодной основе осуществляет публикацию данной книги, ставшей уникальным сборником, который включает комплексный общереспубликанский анализ текущего состояния и динамики социально-экономических

показателей МСП в региональном и отраслевом разрезах, обзор сектора МСП каждого региона Казахстана по отдельности, а также государственных инициатив по поддержке данной частного бизнеса.

Запуская данный проект, мы отталкивались от опыта стран с наиболее высоким уровнем развития МСБ, таких как США, государства Европейского союза и т.д. Особенностью работы организаций по поддержке МСБ в этих странах является их повышен-

ное внимание к вопросам прозрачности и необходимости информировать общество о текущем положении и вызовах МСБ.

На сегодня «Отчет о состоянии развития малого и среднего предпринимательства в Казахстане и его регионах» распространяется среди государственных органов, общественных организаций, высших учебных заведений и финансовых институтов. Особым интересом отчет пользуется у международных организаций и наших зарубежных партнеров по поддержке МСБ.

В целом работа Фонда «Даму» по изучению и анализу статистики МСБ создала новое направление для сотрудничества с внешними организациями. В частности, Фонд оказывал поддержку для Азиатского банка развития при подготовке их отчета о финансировании МСБ в Азии. С 2017 года работники Фонда являются страновыми экспертами для Организации экономического сотрудничества и развития по вопросам подготовки ежегодного отчета о финансировании МСБ и предпринимателей. Мы планируем и в дальнейшем развивать работу в данном направлении через подготовку аналитических материалов в рамках ресурсов Фонда и во внешних изданиях.

Надеюсь, что материалы «Отчета о состоянии развития малого и среднего предпринимательства в Казахстане и его регионах» будут вам полезны и найдут свое практическое применение.

Позвольте пожелать Вам успехов и дальнейшего процветания.

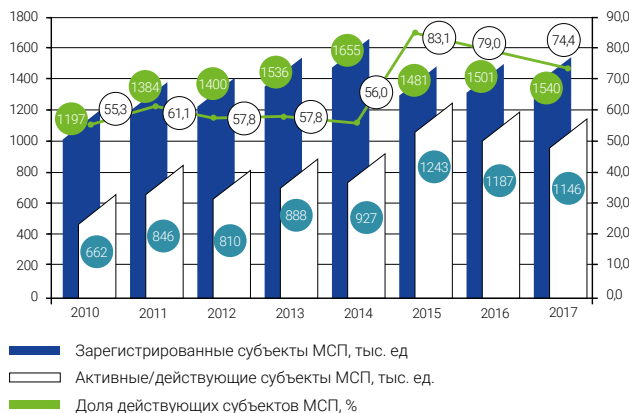
**Председатель Правления  
АО «Фонд развития  
предпринимательства «Даму»  
Саркулов А.С.**

# 1 МОНИТОРИНГ СОСТОЯНИЯ И ДИНАМИКИ РАЗВИТИЯ МАЛОГО И СРЕДНЕГО ПРЕДПРИНИМАТЕЛЬСТВА В РЕСПУБЛИКЕ КАЗАХСТАН

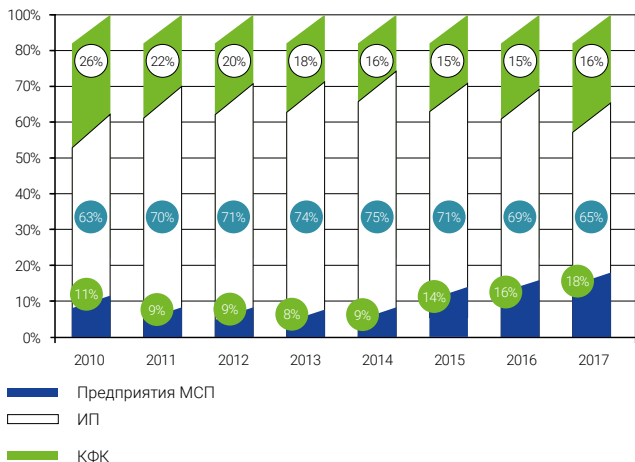
Динамика количества зарегистрированных субъектов МСП и их доли в общем количестве хозяйствующих субъектов



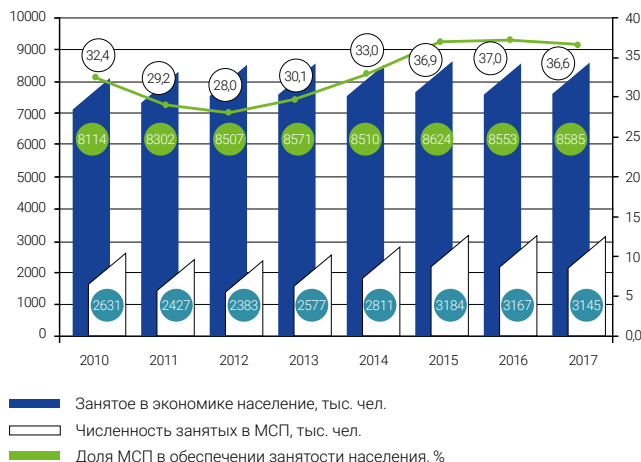
Динамика количества действующих субъектов МСП и их доли в общем количестве зарегистрированных субъектов



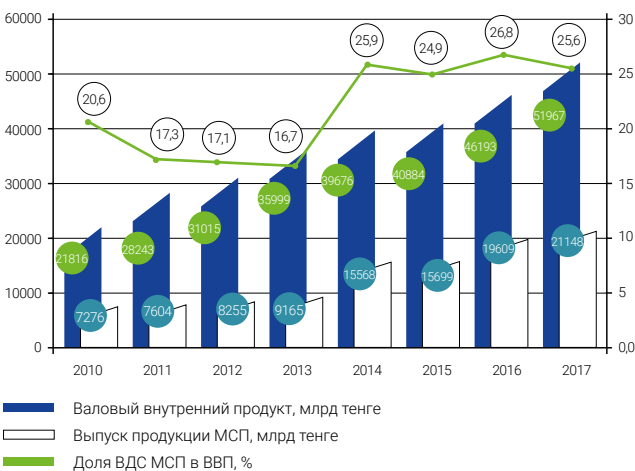
Структура субъектов МСП в разрезе организационно-правовых форм



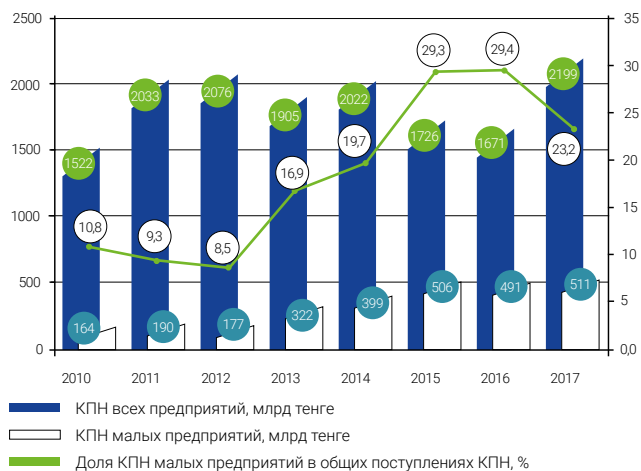
Доля занятых в МСП в общей численности занятого населения страны



Вклад МСП в ВВП



Доля КПН малых предприятий в общей сумме поступлений КПН

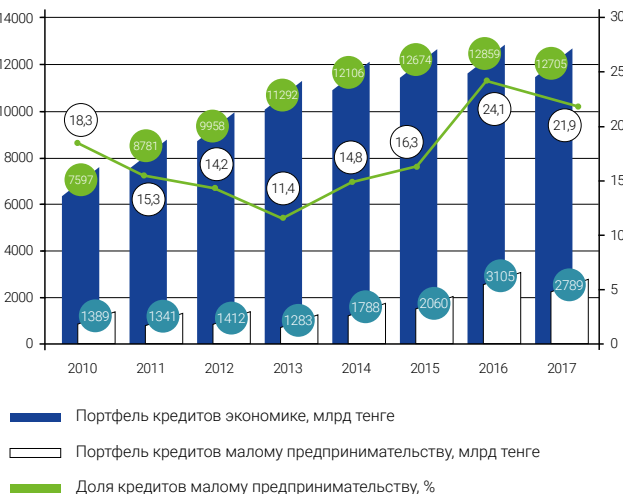




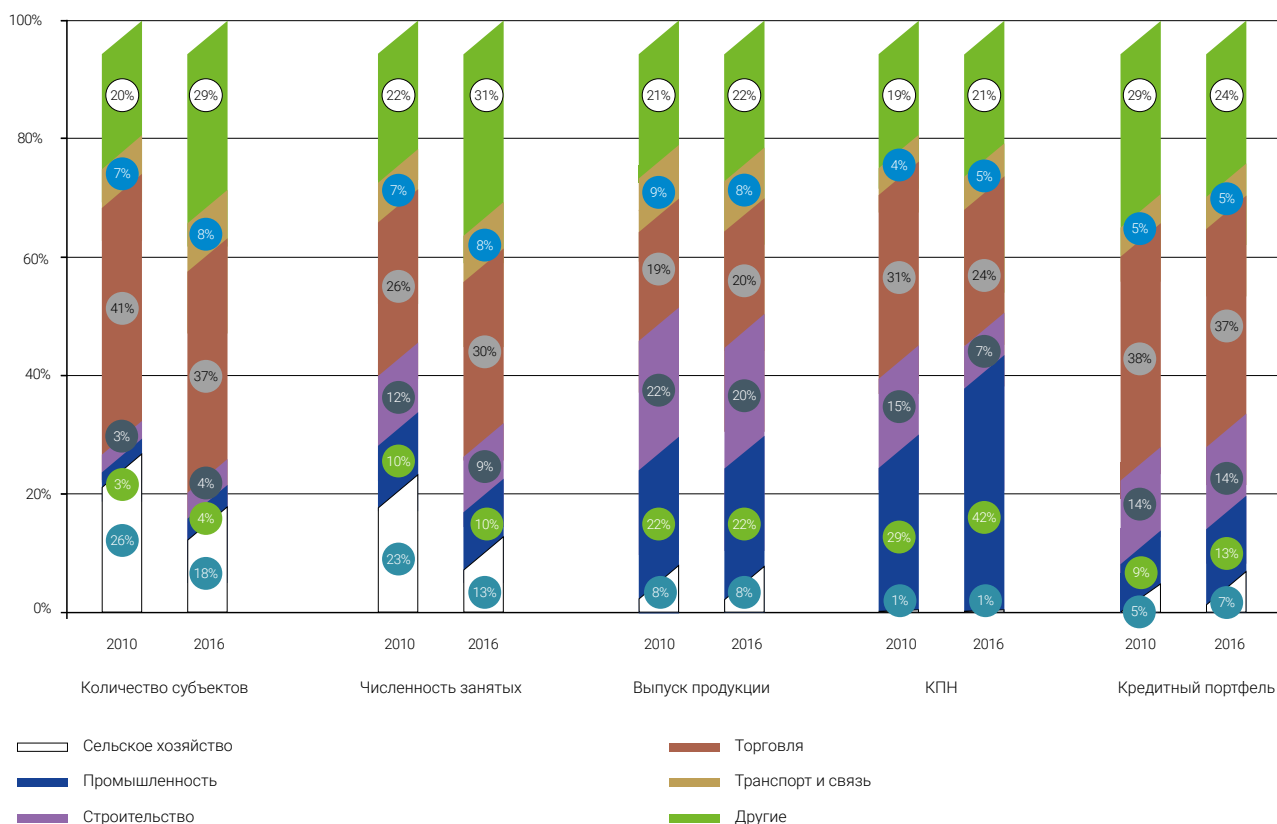
Динамика выданных кредитов БВУ (за период)



Динамика кредитного портфеля БВУ (с накоплением)



Отраслевая структура макропоказателей МСП

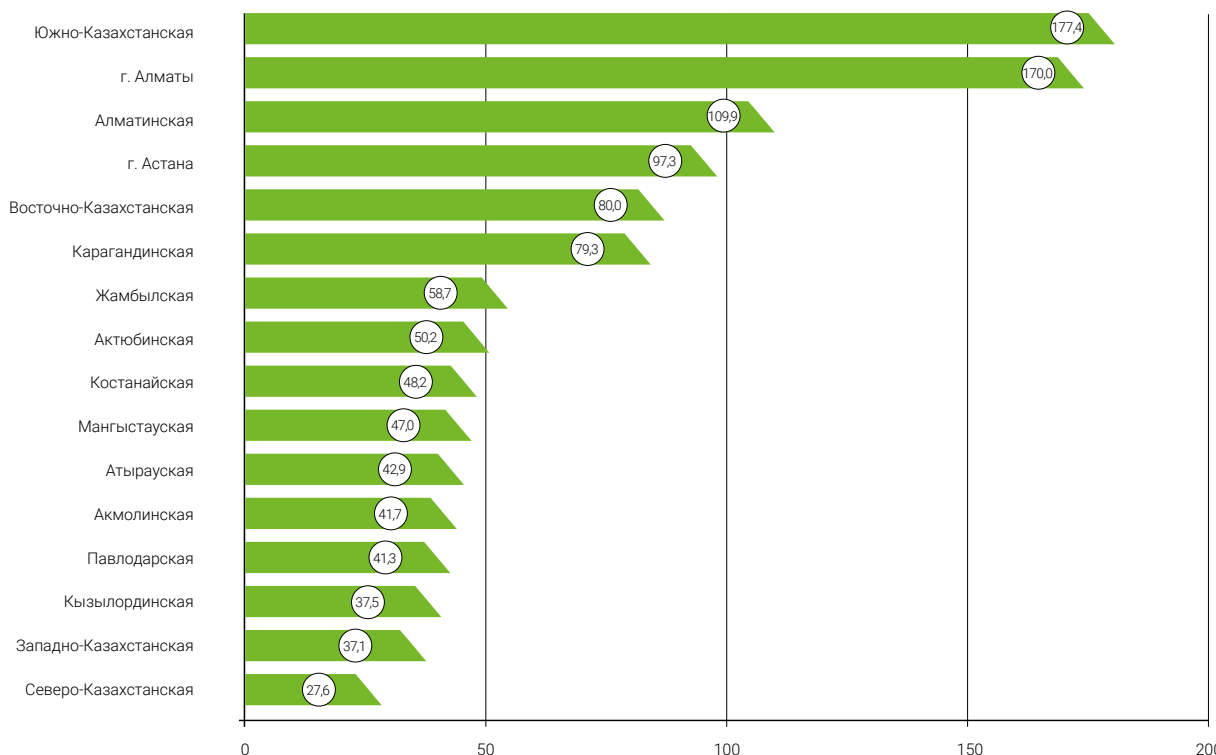


Примечание: Составлено по данным Комстат МНЭ РК ([www.stat.gov.kz](http://www.stat.gov.kz)), Нацбанка РК ([www.nationalbank.kz](http://www.nationalbank.kz)).

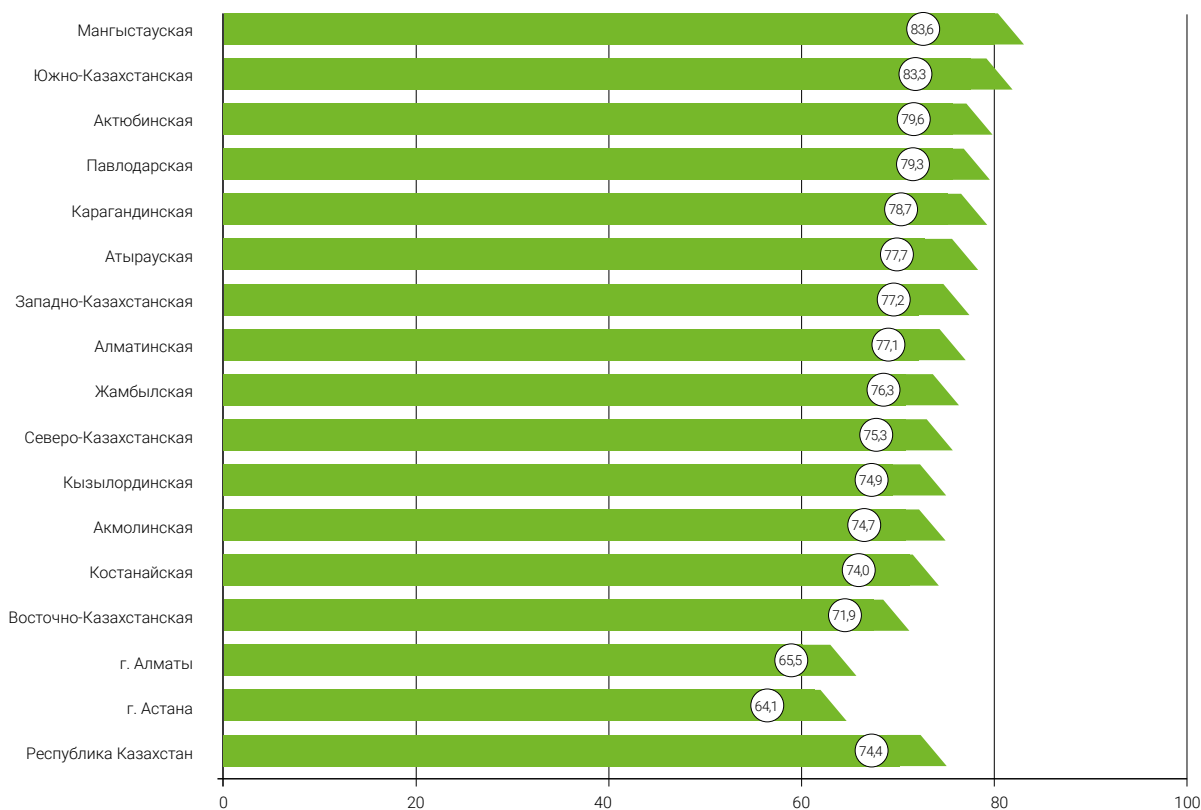
\* Данные за 2017 г. составлены на основе оперативной информации и оценки Фонда «Даму»

## 2 СРАВНЕНИЕ ПОКАЗАТЕЛЕЙ РАЗВИТИЯ МСП В РЕГИОНАХ КАЗАХСТАНА

Количество активных субъектов МСП на 01.01.2018 г., тыс. ед.

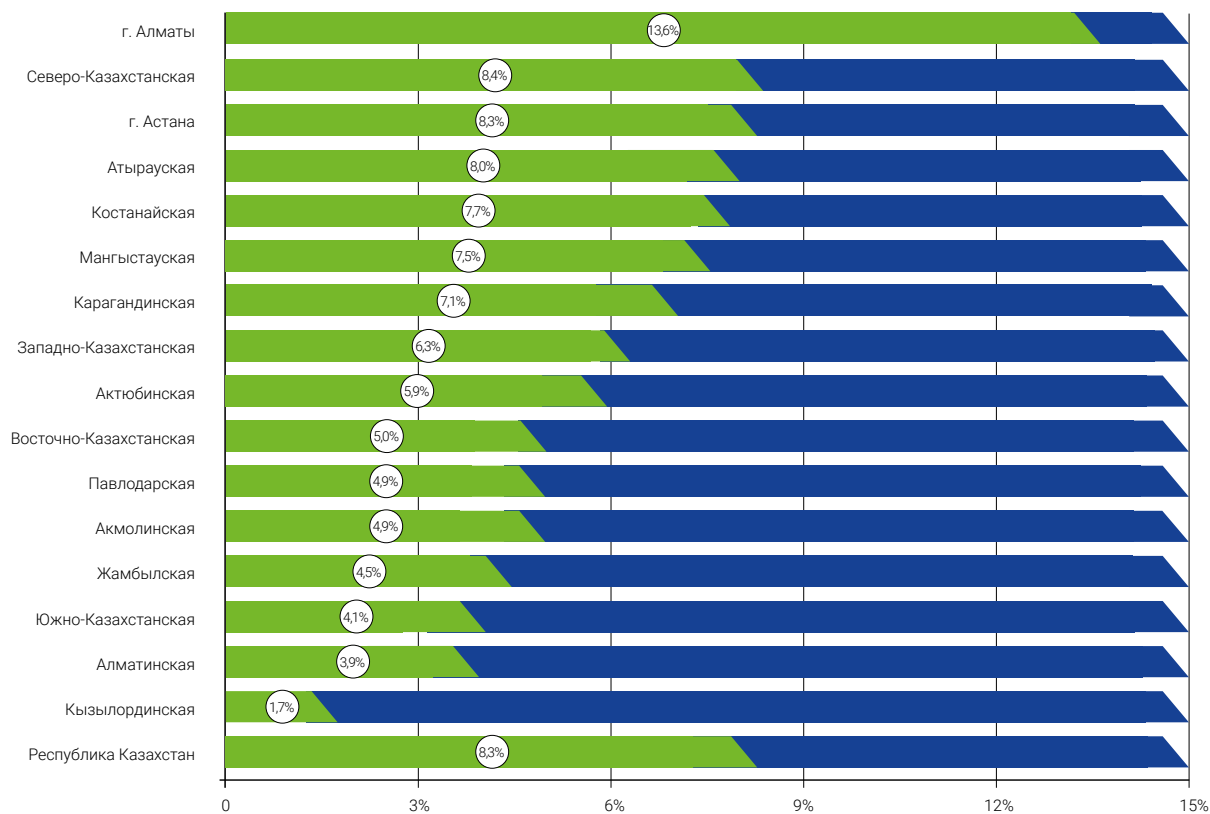


Доля действ. субъектов МСП в общем количестве зарегистр. субъектов МСП на 01.01.2018 г., %

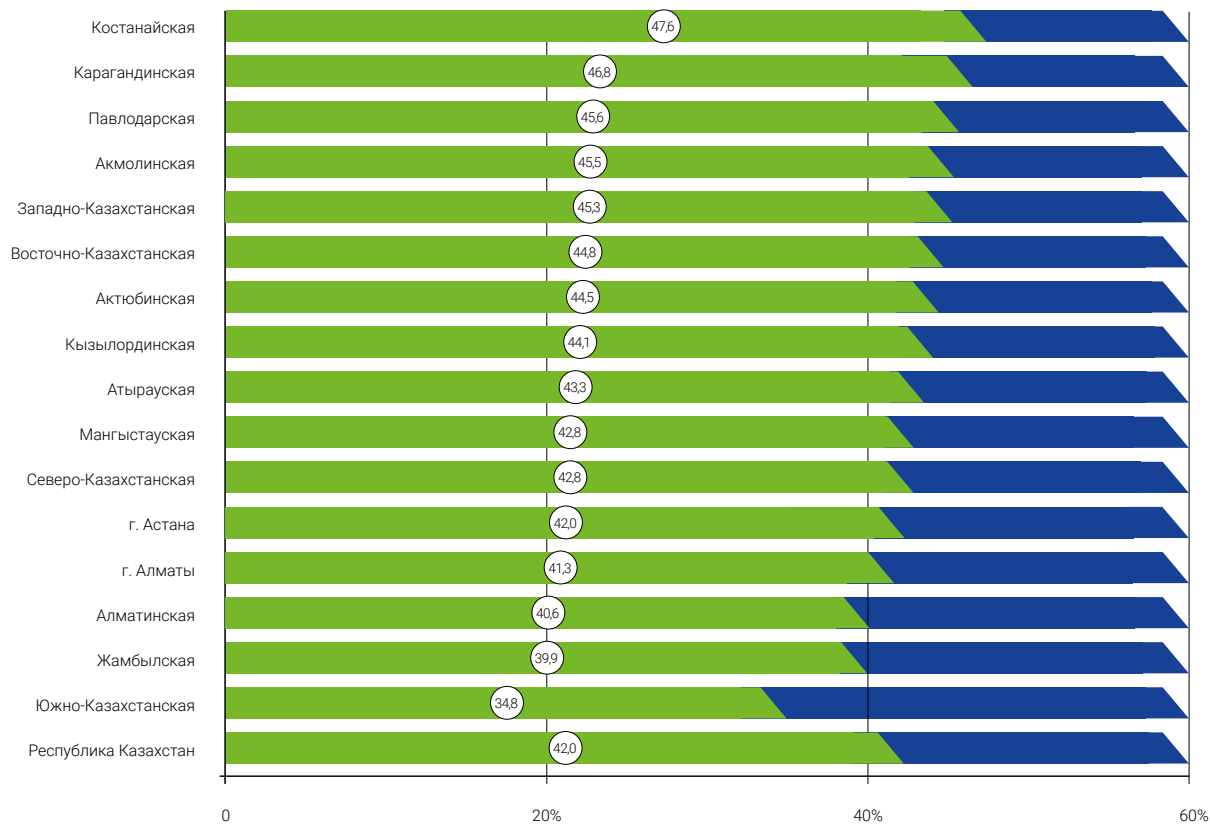




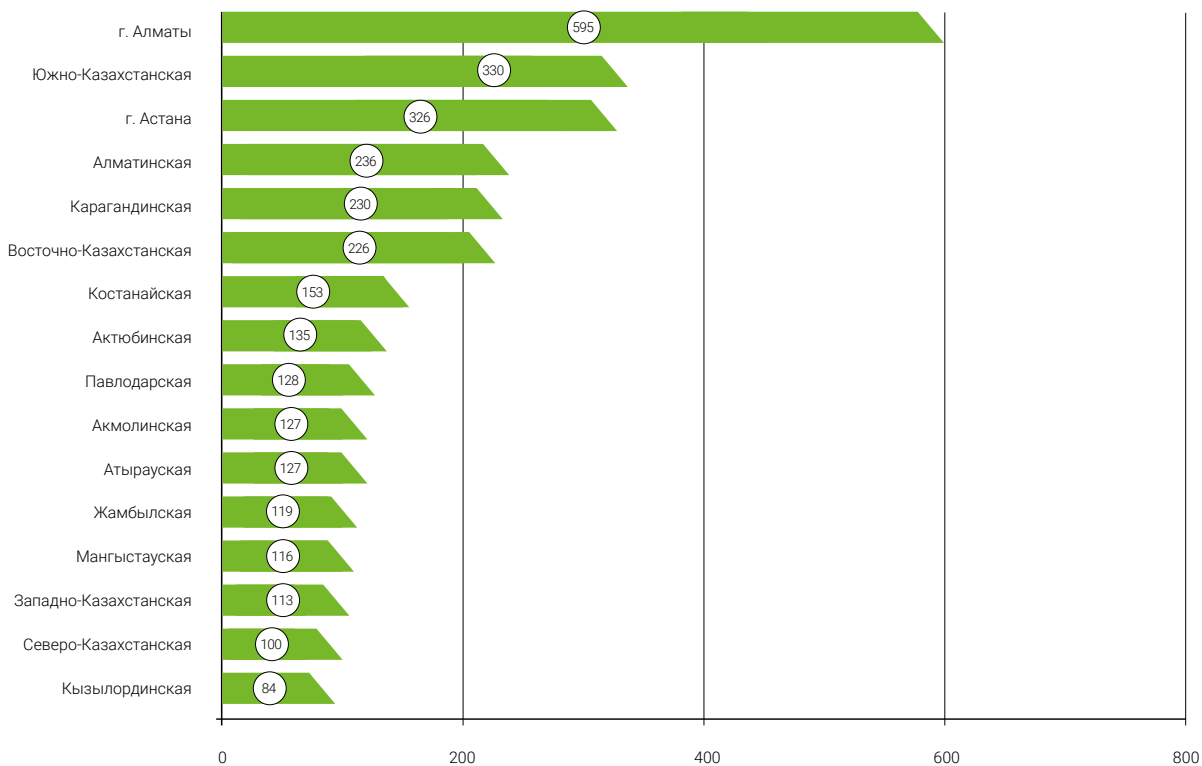
Доля МСП с иностранным участием (на основе данных по юридическим лицам)



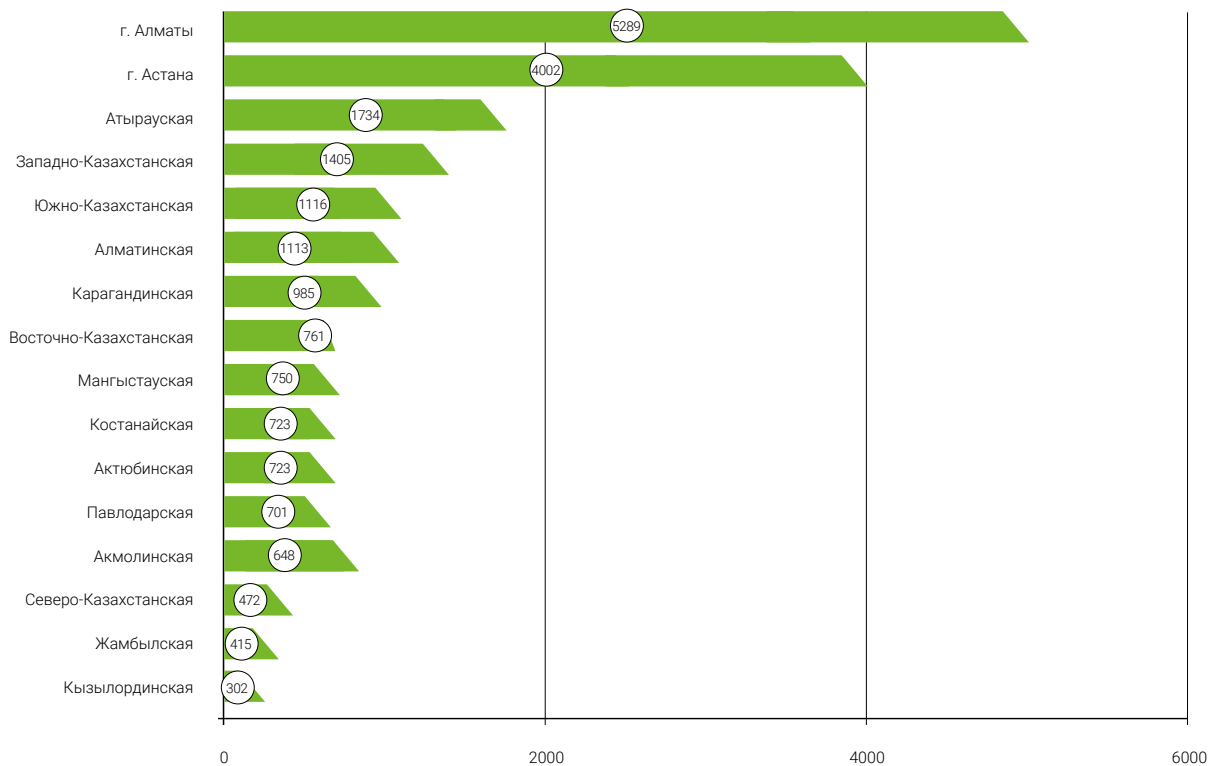
Доля субъектов МСП, возглавляемых женщинами, по регионам, %



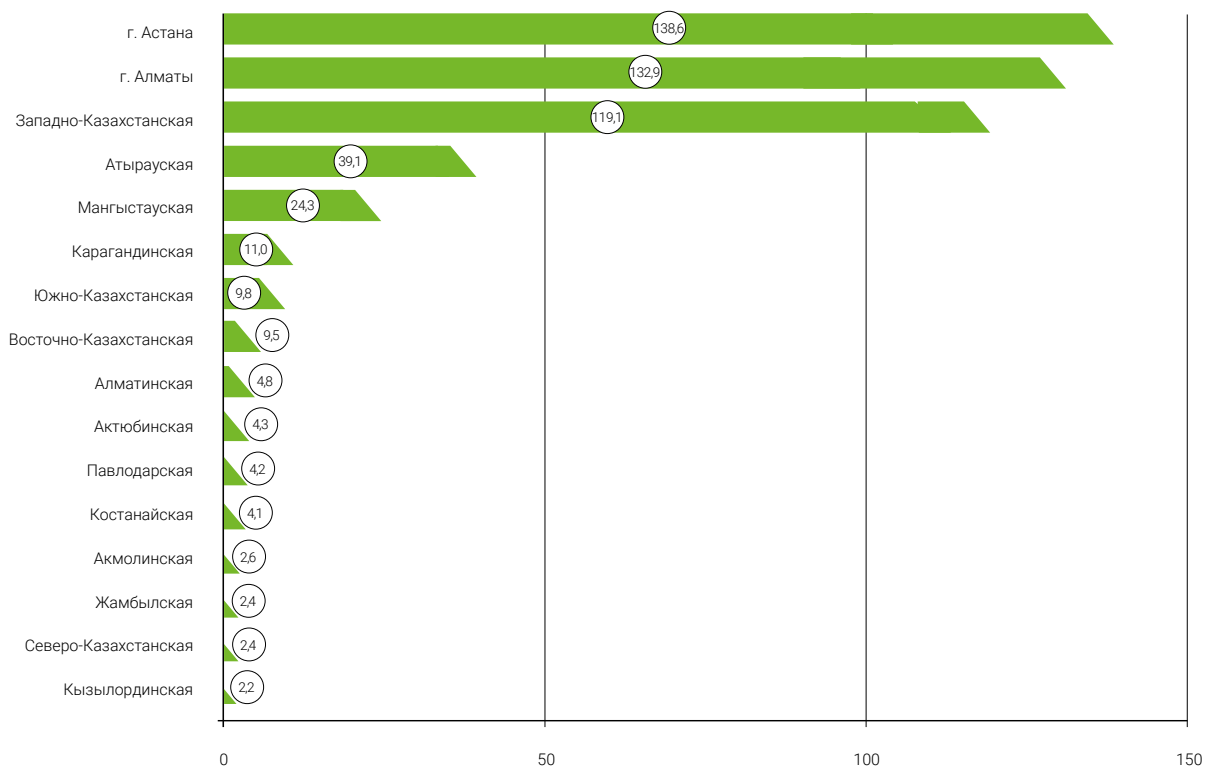
### Численность занятых в МСП в разрезе регионов на 01.01.2018 г., тыс. человек



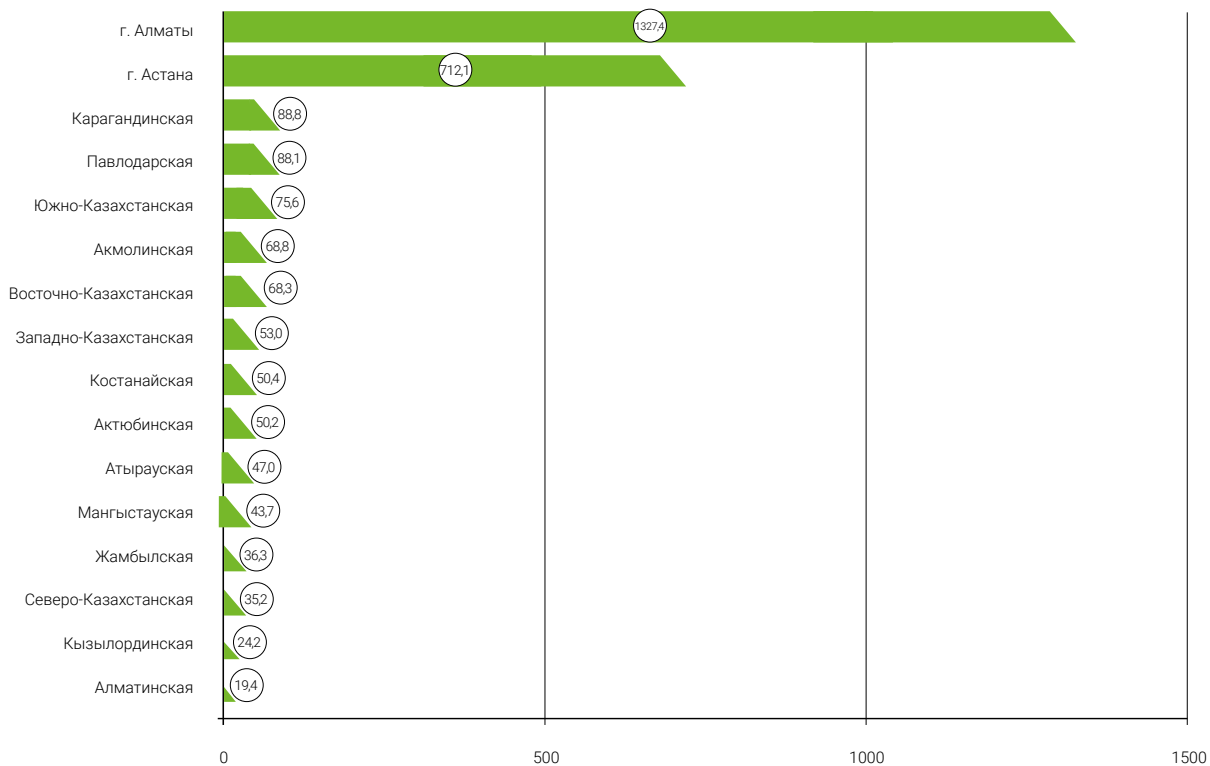
### Выпуск продукции СМСП за 2017 год в разрезе регионов, млрд тенге



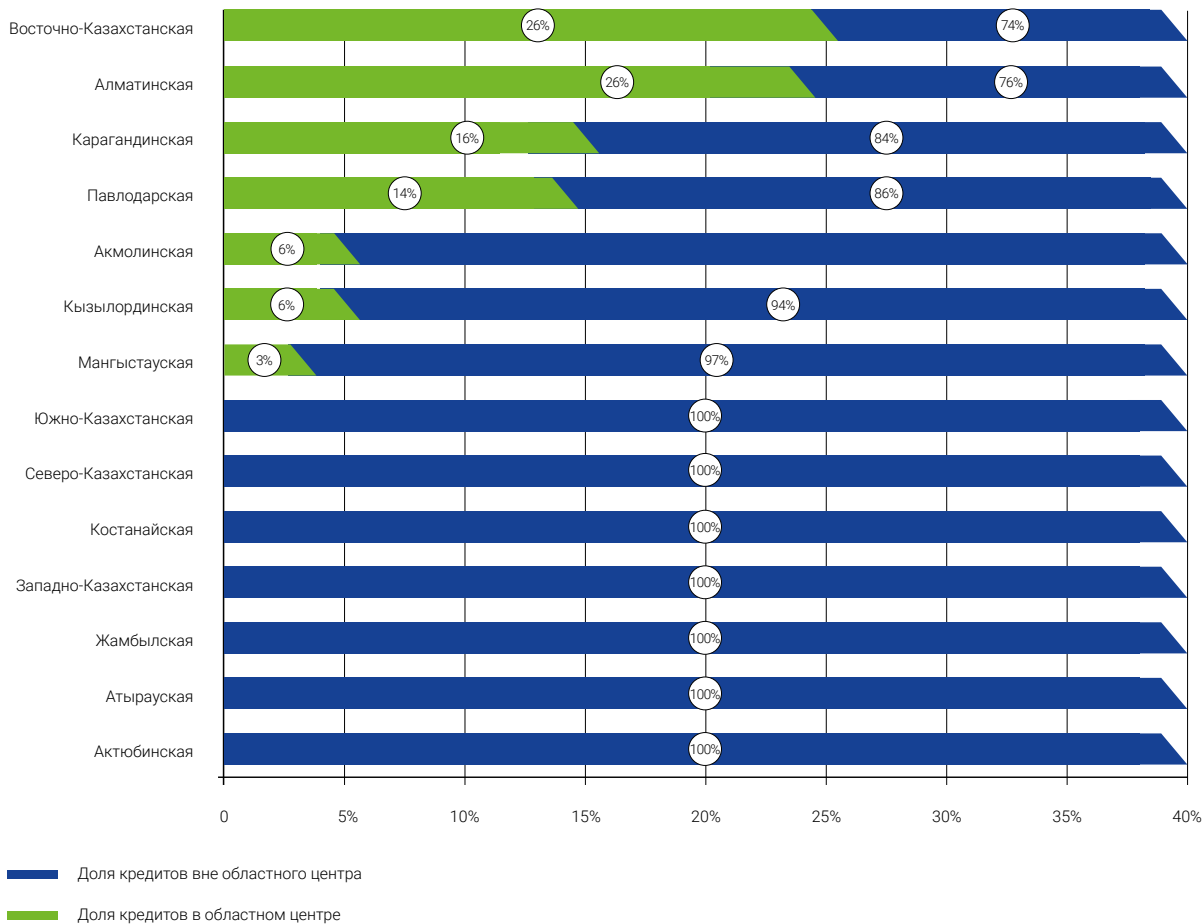
КПН малых предприятий за 2017 год в разрезе регионов, млрд тенге



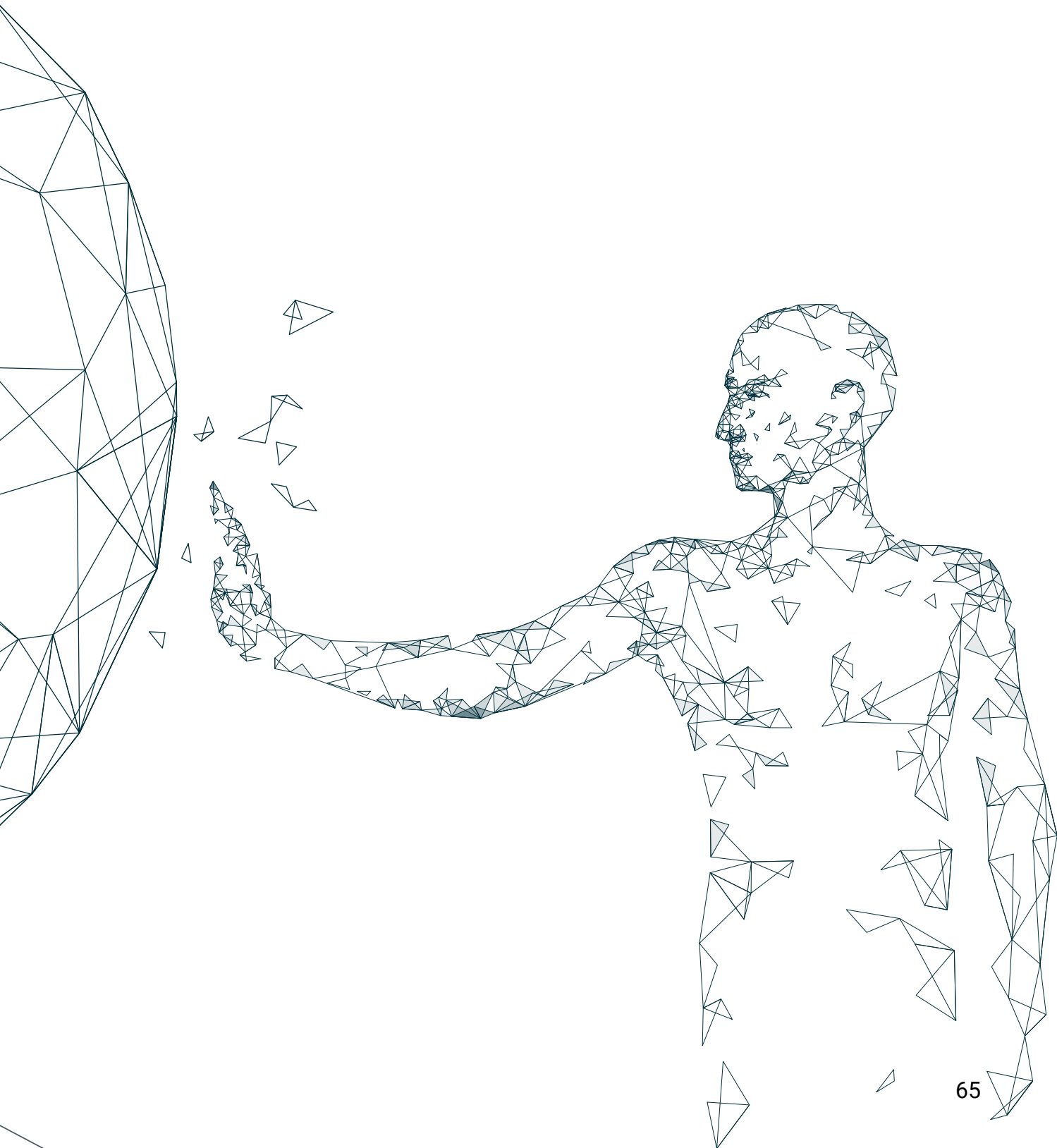
Портфель БВУ по кредитам малому предпринимательству в региональном разрезе на 01.01.2018 г.,



### Кредиты банков малому предпринимательству в областных центрах и других городах и районах



# 3 АНАЛИЗ РАЗВИТИЯ СУБЪЕКТОВ МСП В РЕГИОНАХ РЕСПУБЛИКИ КАЗАХСТАН

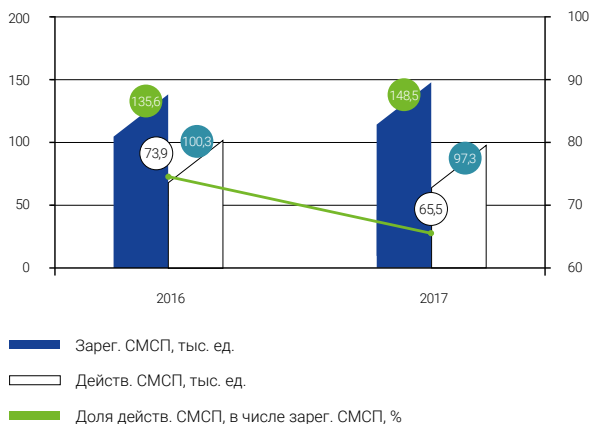


## МАЛОЕ И СРЕДНЕЕ ПРЕДПРИНИМАТЕЛЬСТВО В ГОРОДЕ АСТАНА

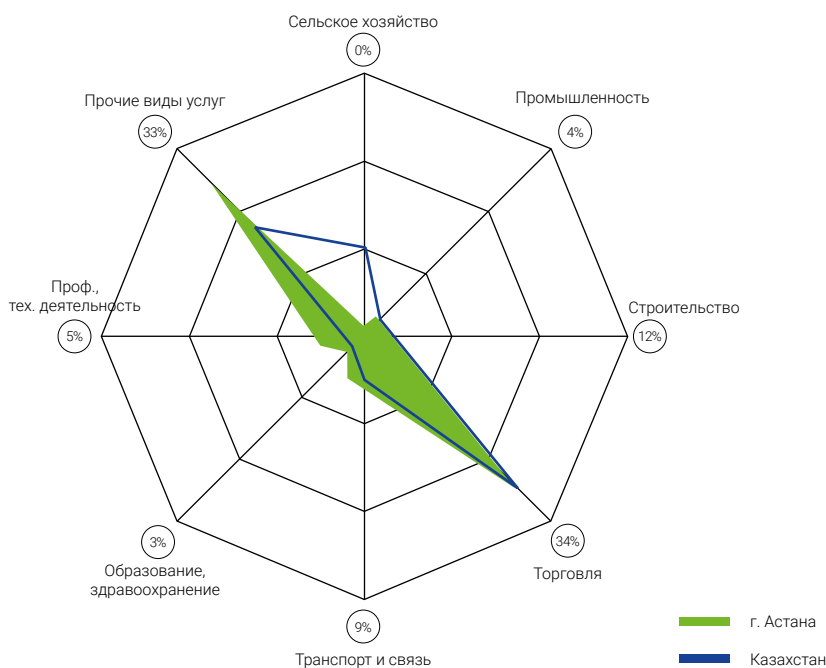


**\*2016 г.**

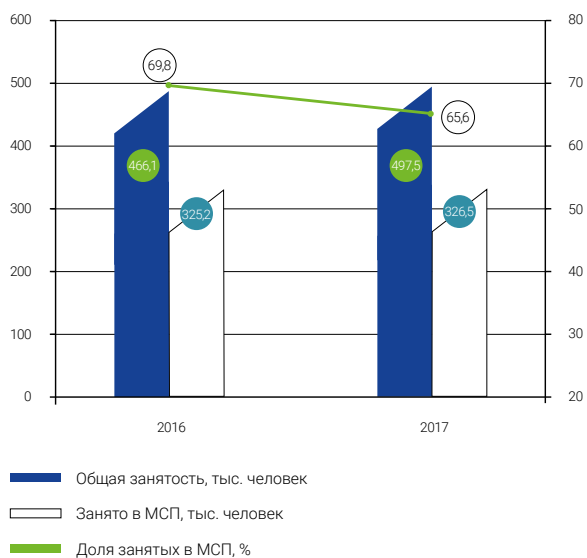
Доля активных субъектов МСП г. Астана в общем количестве зарегистрированных СМСП



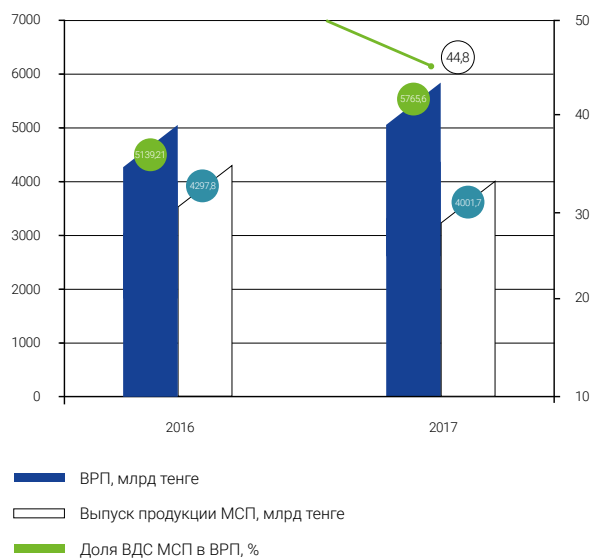
Структура зарегистрированных субъектов МСП по видам экономической деятельности



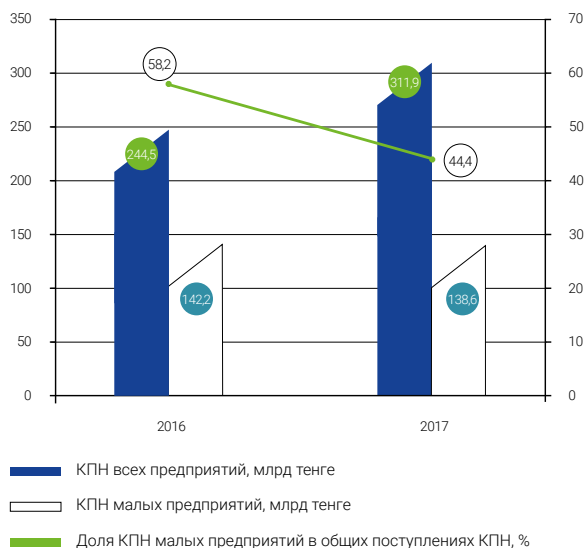
Доля занятых в МСП г. Астана в общей численности занятых



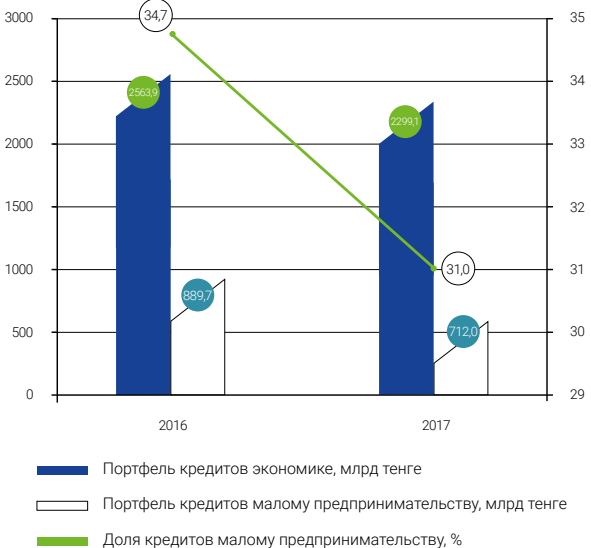
Динамика выпуска продукции СМСП и ВРП г. Астана



Динамика, выплаченного КПН малых предприятий в г. Астана



Ссудный портфель БВУ по кредитам экономике и малому предпринимательству г. Астана



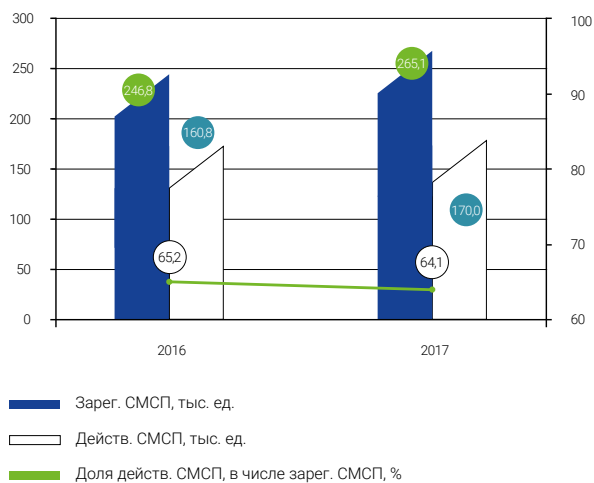


## МАЛОЕ И СРЕДНЕЕ ПРЕДПРИНИМАТЕЛЬСТВО В ГОРОДЕ АЛМАТЫ

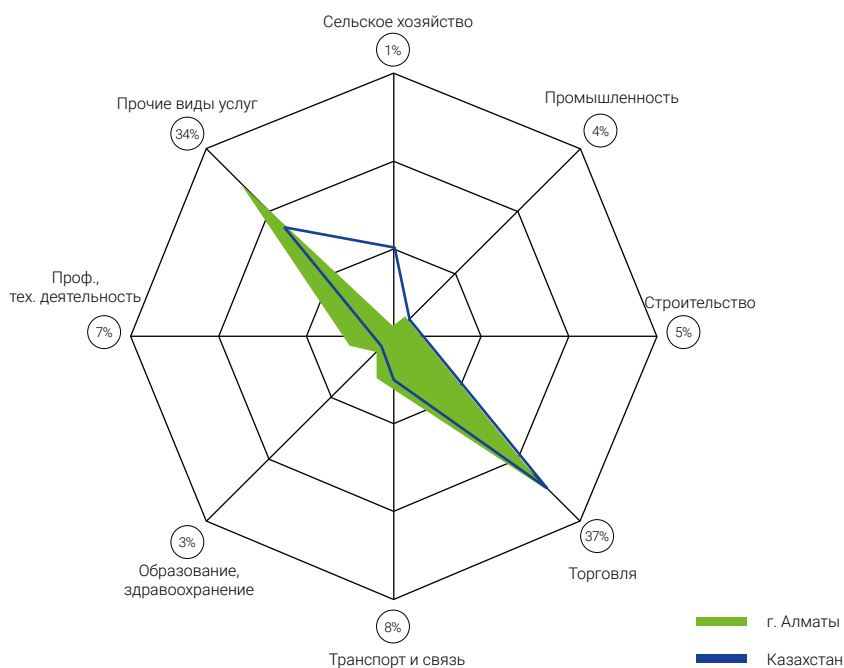
ВРП\*  
**11341**  
млрд тенге  
21,8%  
от ВВП РК

\*2016 г.

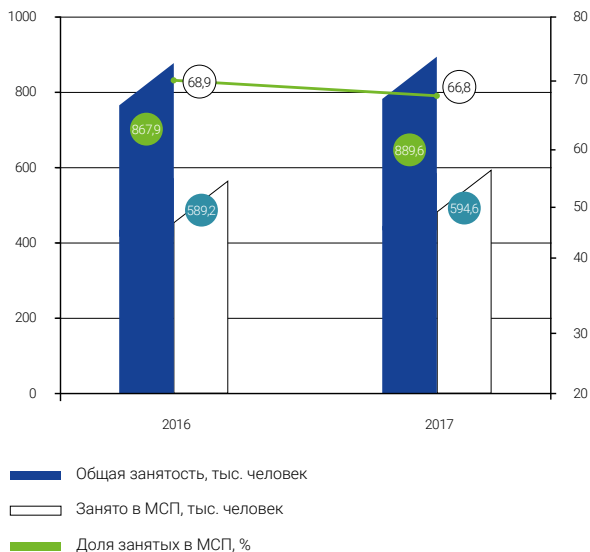
Доля активных субъектов МСП г. Алматы в общем количестве зарегистрированных СМСП



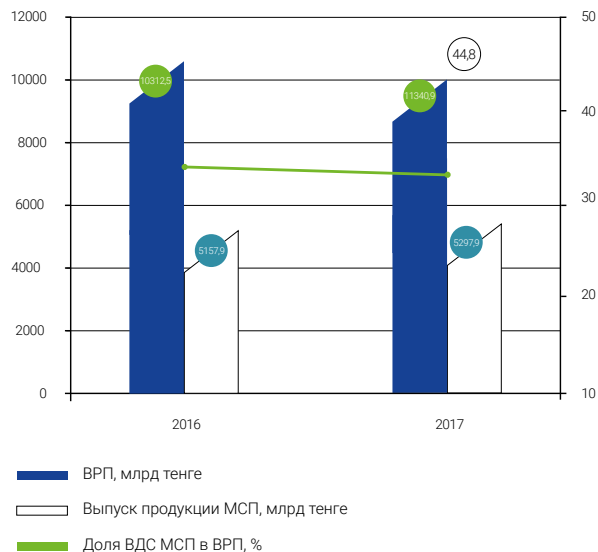
Структура зарегистрированных субъектов МСП по видам экономической деятельности



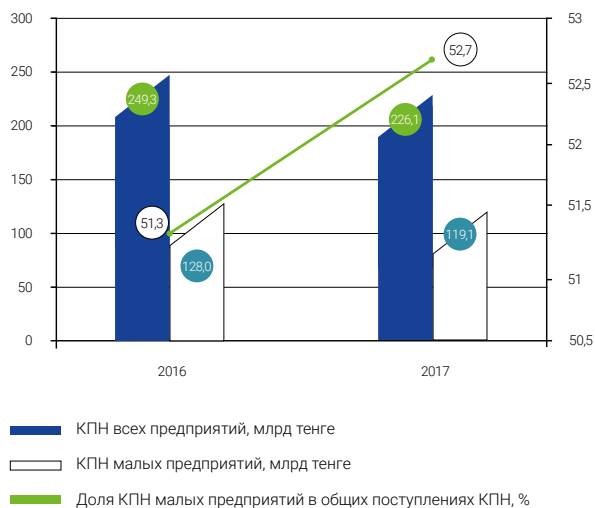
Доля занятых в МСП г. Алматы в общей численности занятых



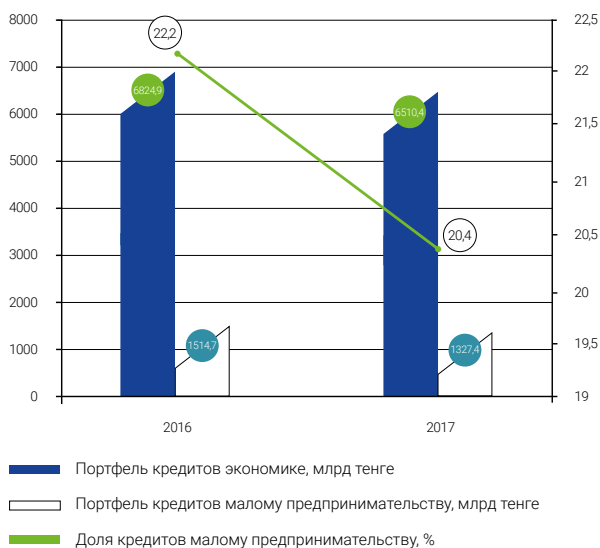
Динамика выпуска продукции СМСП и ВРП г. Алматы



Динамика, выплаченного КПН малых предприятий в г. Алматы



Ссудный портфель БВУ по кредитам экономике и малому предпринимательству г. Алматы

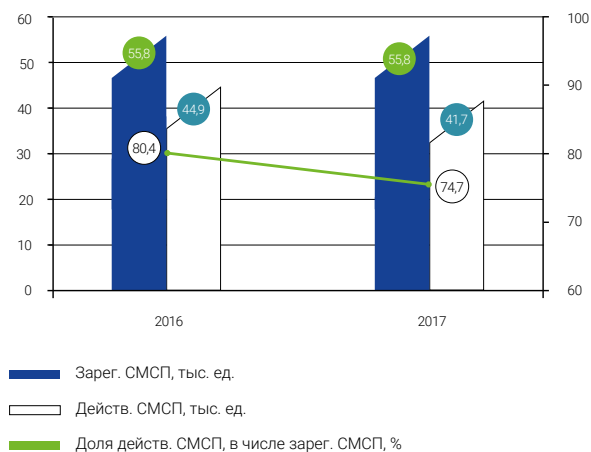


## МАЛОЕ И СРЕДНЕЕ ПРЕДПРИНИМАТЕЛЬСТВО В АКМОЛИНСКОЙ ОБЛАСТИ

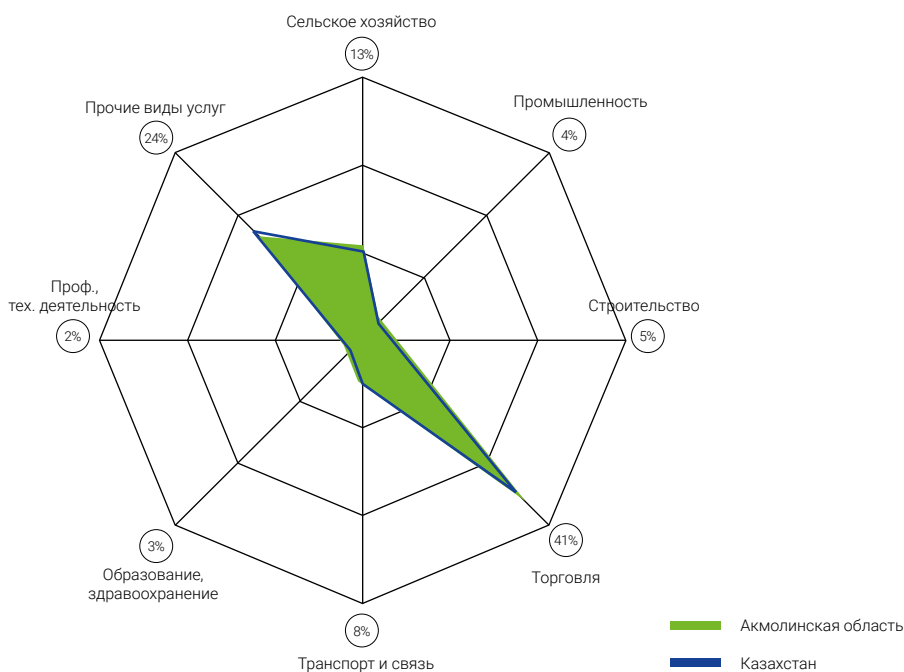


\*2016 г.

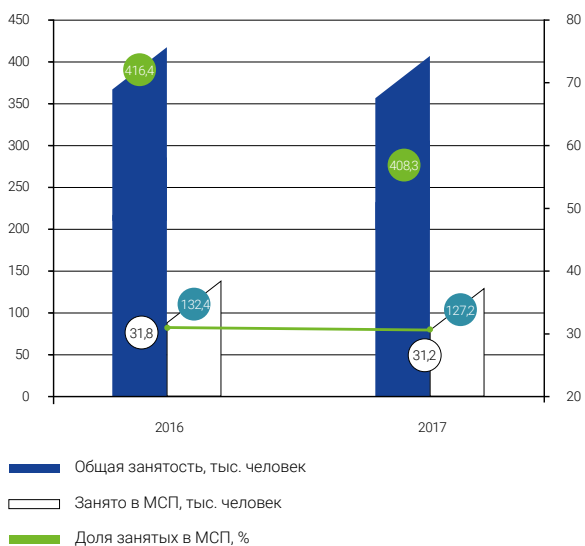
Доля активных субъектов МСП Акмолинской области в общем количестве зарегистрированных СМСП



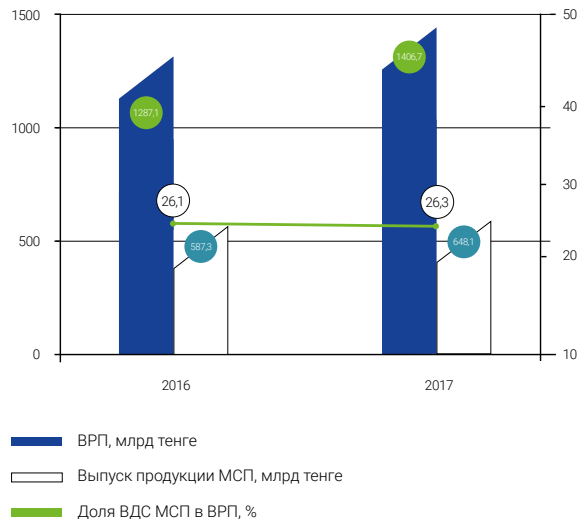
Структура зарегистрированных субъектов МСП по видам экономической деятельности



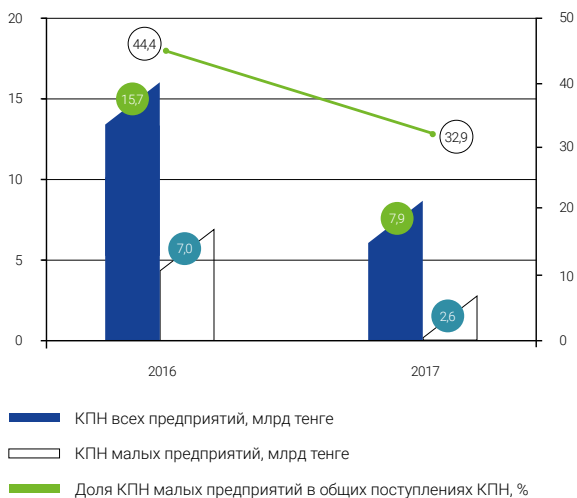
Доля занятых в МСП Акмолинской области в общей численности занятых



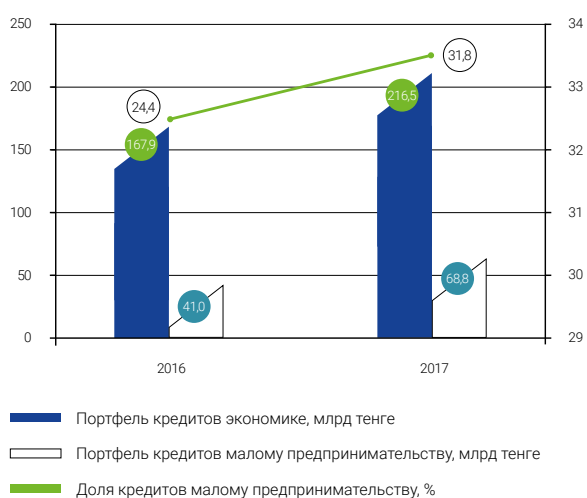
Динамика выпуска продукции СМСП и ВРП Акмолинской области



Динамика, выплаченного КПН малых предприятий Акмолинской области



Ссудный портфель БВУ по кредитам экономике и малому предпринимательству Акмолинской области

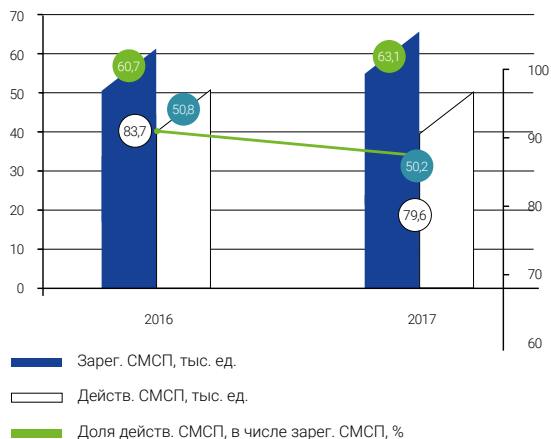


## МАЛОЕ И СРЕДНЕЕ ПРЕДПРИНИМАТЕЛЬСТВО В АКТЮБИНСКОЙ ОБЛАСТИ

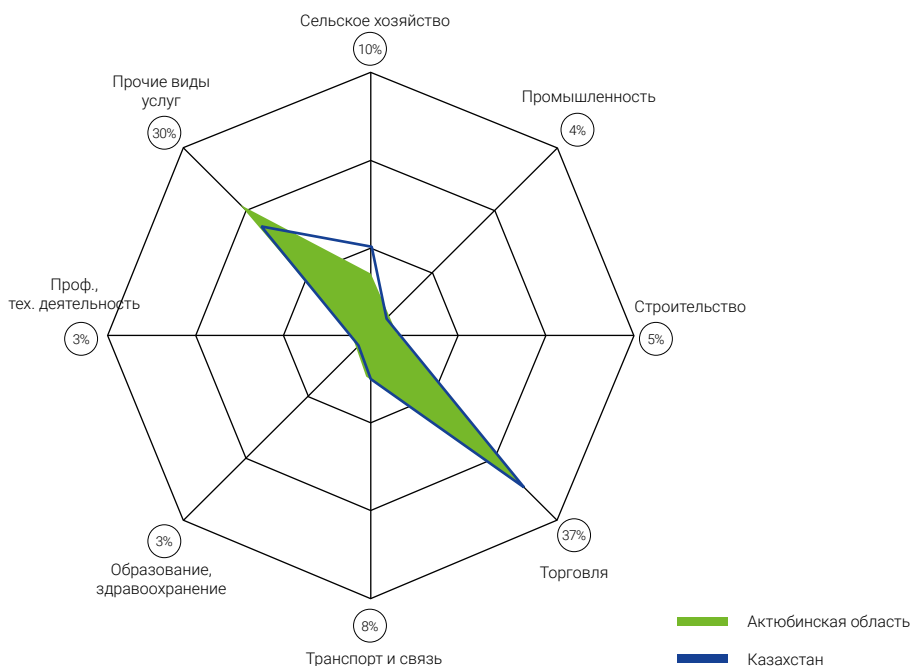


\*2016 г.

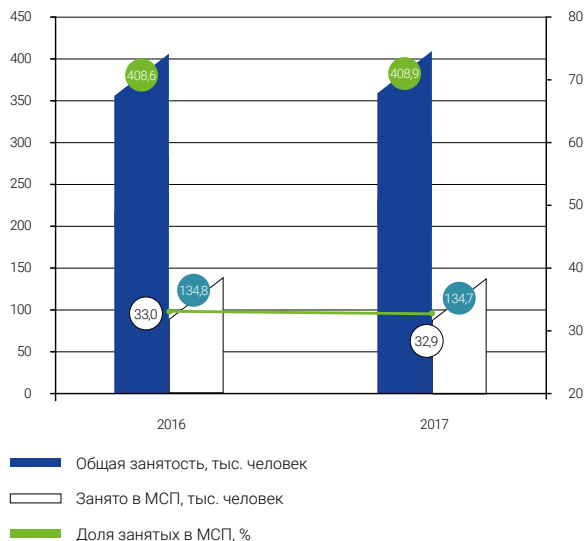
Доля активных субъектов МСП  
Актюбинской области в общем количестве  
зарегистрированных СМСП



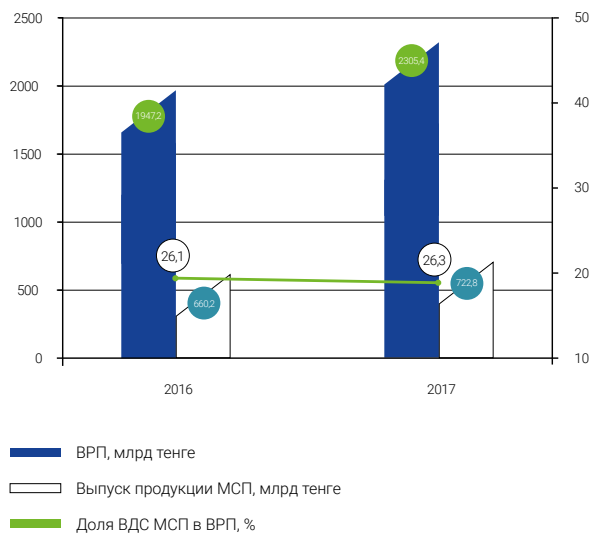
Структура зарегистрированных субъектов  
МСП по видам экономической деятельности



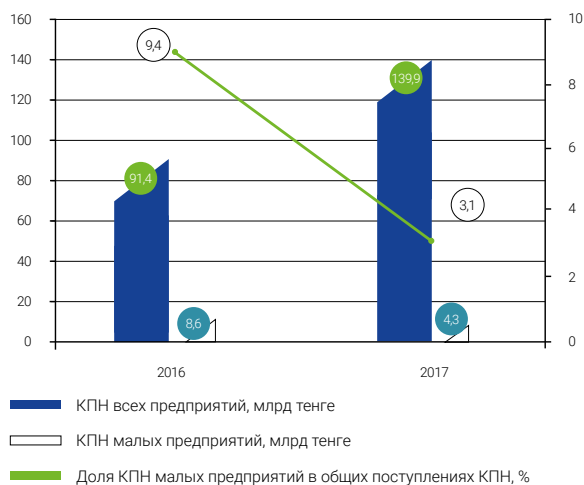
Доля занятых в МСП Актюбинской области в общей численности занятых



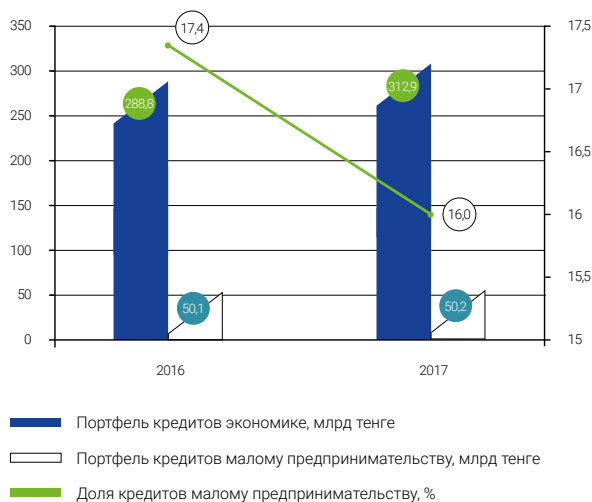
Динамика выпуска продукции СМСП и ВРП Актюбинской области



Динамика, выплаченного КПН малых предприятий Актюбинской области



Ссудный портфель БУ по кредитам экономике и малому предпринимательству Актюбинской области

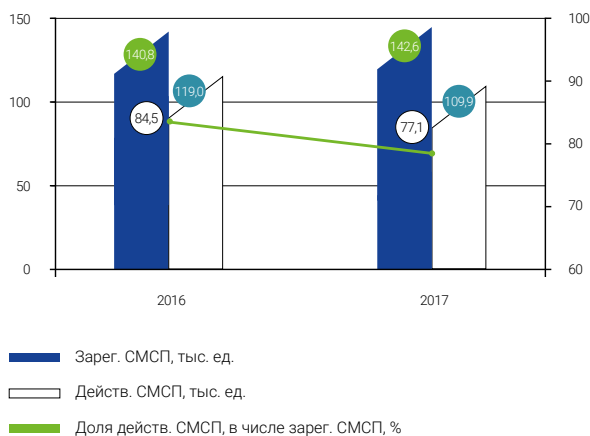


## МАЛОЕ И СРЕДНЕЕ ПРЕДПРИНИМАТЕЛЬСТВО В АЛМАТИНСКОЙ ОБЛАСТИ

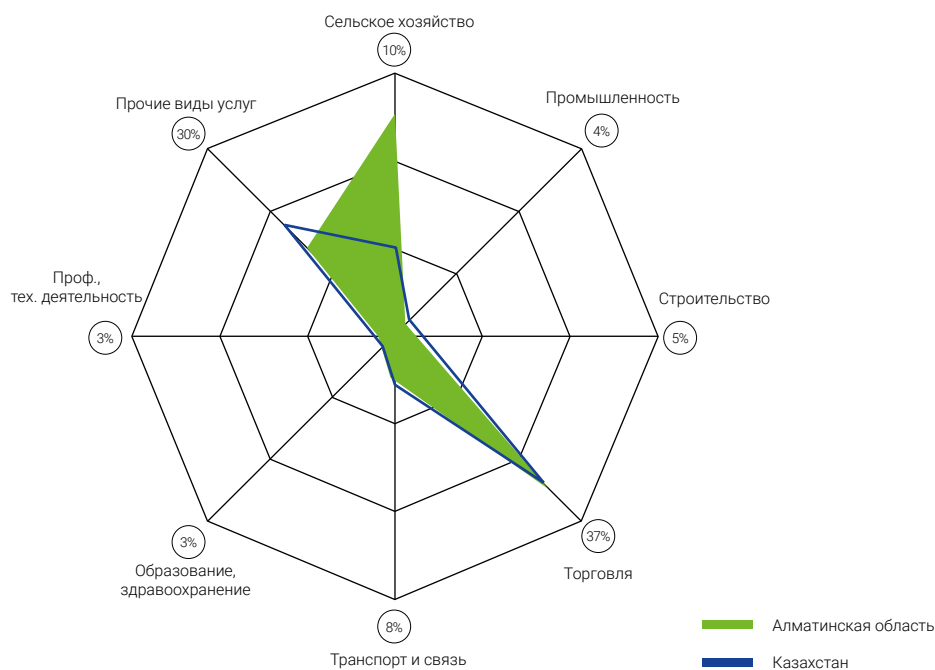


\*2016 г.

Доля активных субъектов МСП Алматинской области в общем количестве зарегистрированных СМСП

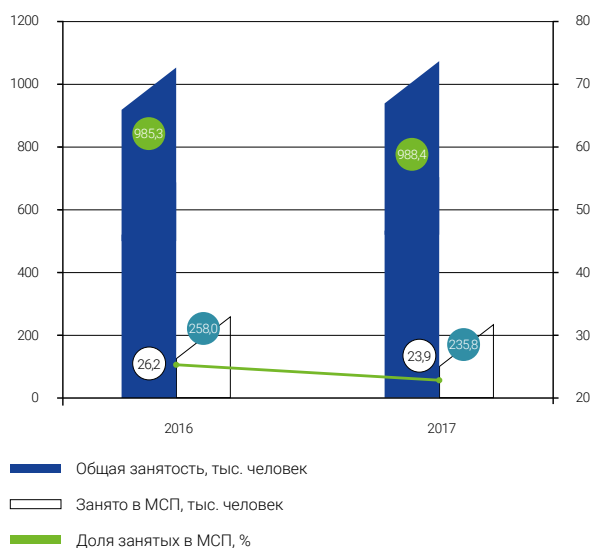


Структура зарегистрированных субъектов МСП по видам экономической деятельности

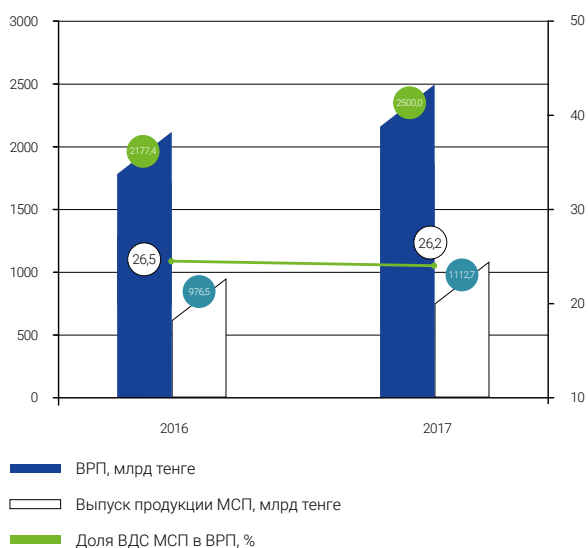




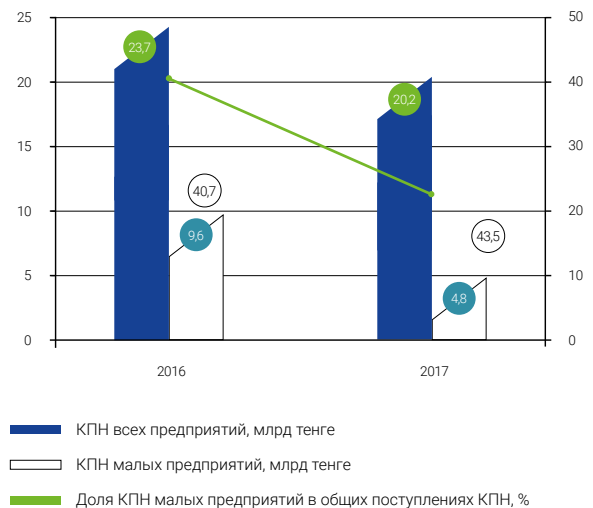
Доля занятых в МСП Алматинской области в общей численности занятых



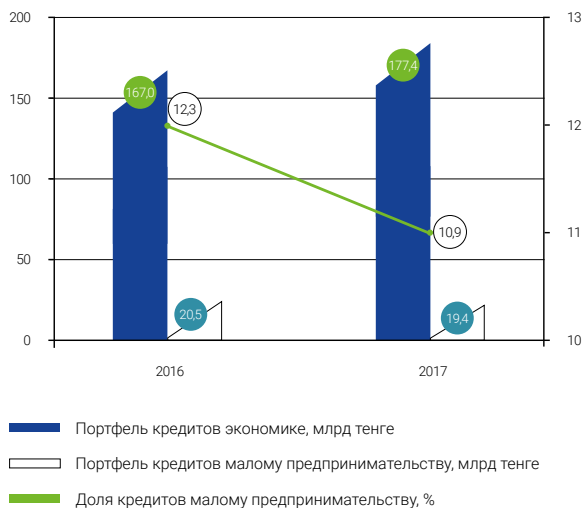
Динамика выпуска продукции СМСП и ВРП Алматинской области



Динамика, выплаченного КПН малых предприятий Алматинской области



Ссудный портфель БВУ по кредитам экономике и малому предпринимательству Алматинской области

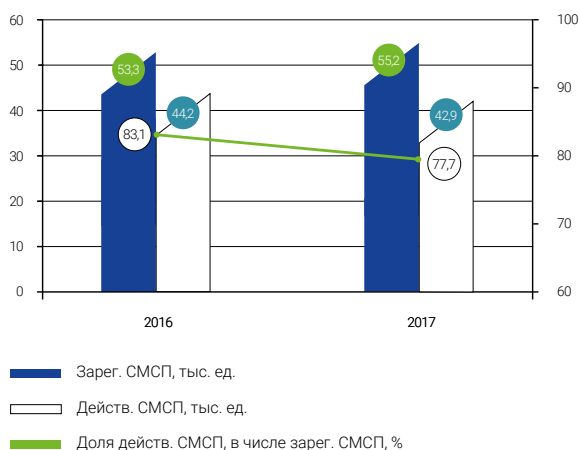


## МАЛОЕ И СРЕДНЕЕ ПРЕДПРИНИМАТЕЛЬСТВО В АТЫРАУСКОЙ ОБЛАСТИ

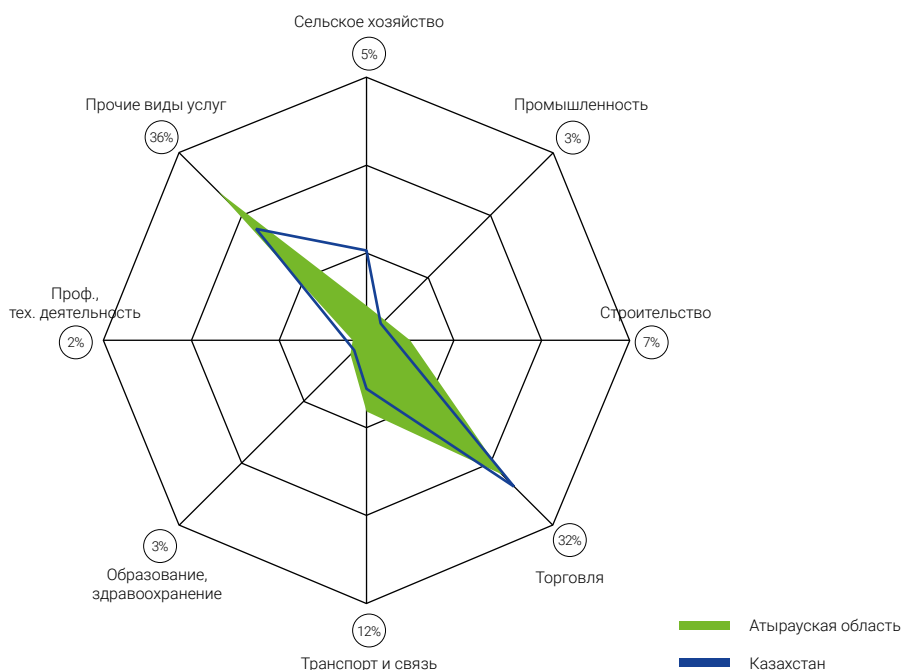


\*2016 г.

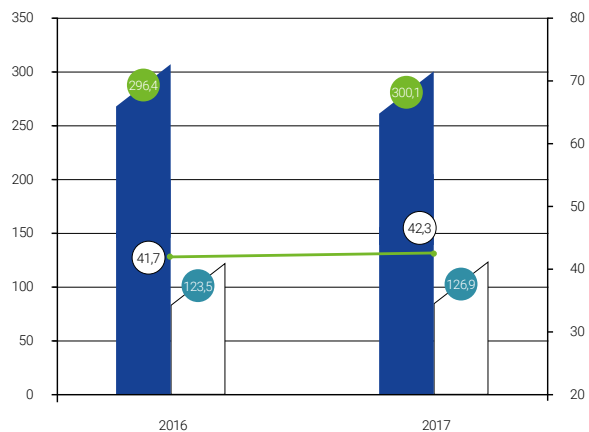
Доля активных субъектов МСП Атырауской области в общем количестве зарегистрированных СМСП



Структура зарегистрированных субъектов МСП по видам экономической деятельности

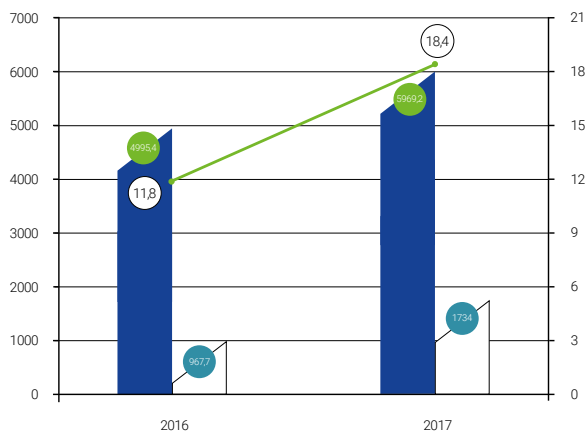


Доля занятых в МСП Атырауской области в общей численности занятых



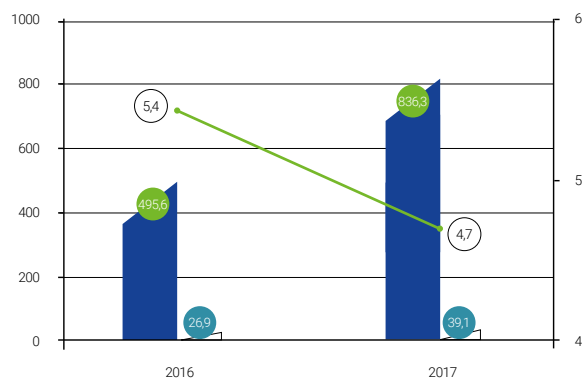
■ Общая занятость, тыс. человек  
 □ Занято в МСП, тыс. человек  
 — Доля занятых в МСП, %

Динамика выпуска продукции СМСП и ВРП Атырауской области



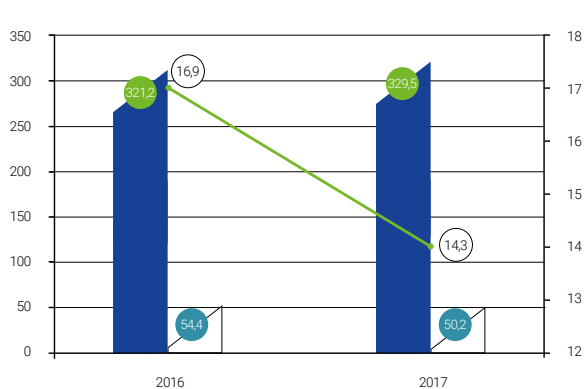
■ ВРП, млрд тенге  
 □ Выпуск продукции МСП, млрд тенге  
 — Доля ВДС МСП в ВРП, %

Динамика, выплаченного КПН малых предприятий Атырауской области



■ КПН всех предприятий, млрд тенге  
 □ КПН малых предприятий, млрд тенге  
 — Доля КПН малых предприятий в общих поступлениях КПН, %

Судный портфель БВУ по кредитам экономике и малому предпринимательству Атырауской области



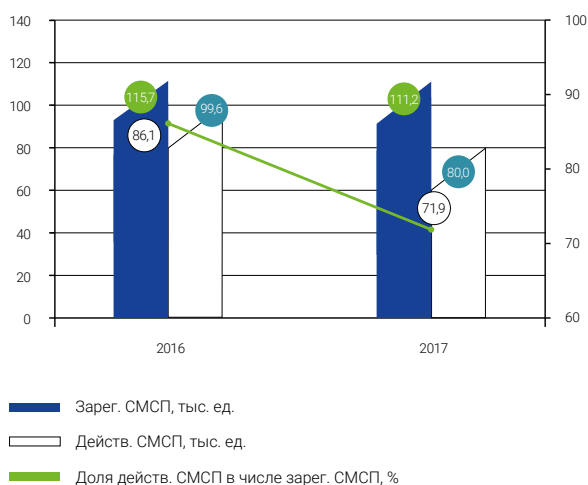
■ Портфель кредитов экономике, млрд тенге  
 □ Портфель кредитов малому предпринимательству, млрд тенге  
 — Доля кредитов малому предпринимательству, %

# МАЛОЕ И СРЕДНЕЕ ПРЕДПРИНИМАТЕЛЬСТВО В ВОСТОЧНО-КАЗАХСТАНСКОЙ ОБЛАСТИ

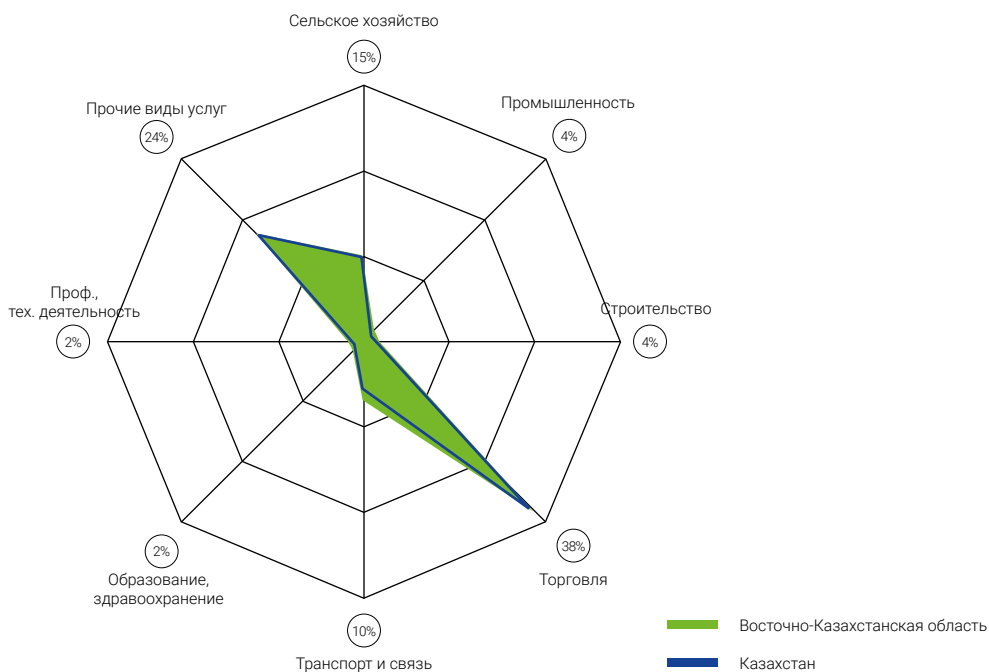
ВРП\*  
**3007**  
 млрд тенге  
 5,8%  
 от ВВП РК

\*2016 г.

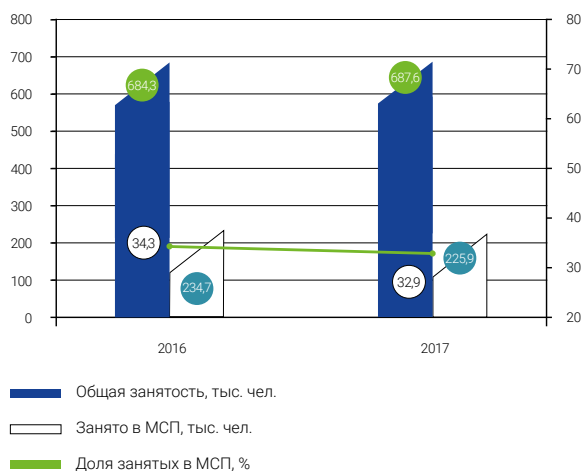
Доля активных субъектов  
Восточно-Казахстанской области в общем  
количестве зарегистрированных СМСП



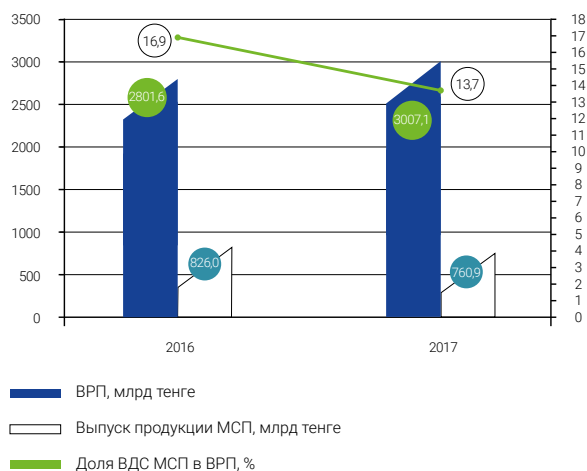
Структура зарегистрированных субъектов  
МСП по видам экономической деятельности



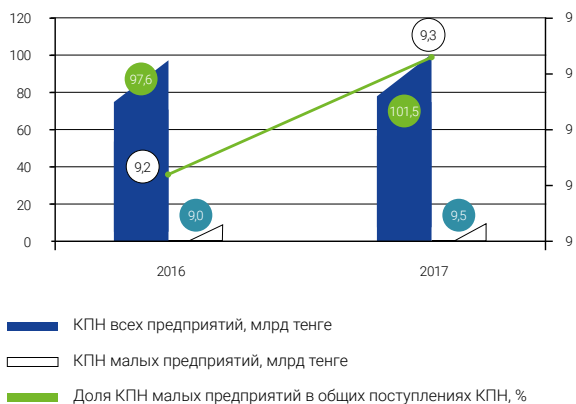
Доля занятых в МСП Восточно-Казахстанской области в общей численности занятых



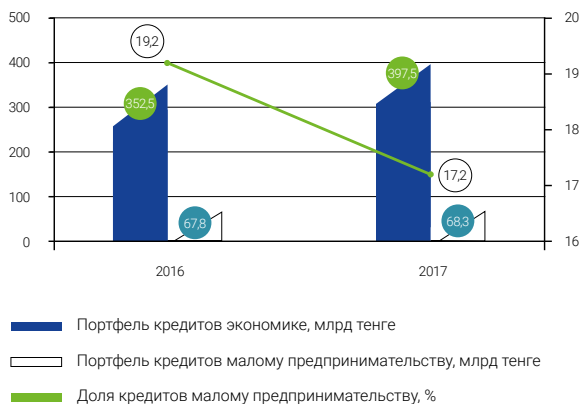
Динамика выпуска продукции СМСП и ВРП Восточно-Казахстанской области



Динамика выплаченного КПН малых предприятий Восточно-Казахстанской области



Ссудный портфель БВУ по кредитам экономике и малому предпринимательству Восточно-Казахстанской области

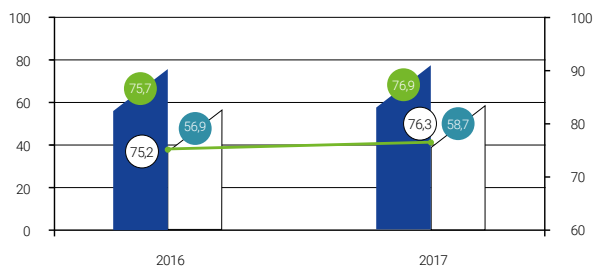


## МАЛОЕ И СРЕДНЕЕ ПРЕДПРИНИМАТЕЛЬСТВО В ЖАМБЫЛСКОЙ ОБЛАСТИ

Доля активных субъектов Жамбылской области в общем количестве зарегистрированных СМСП

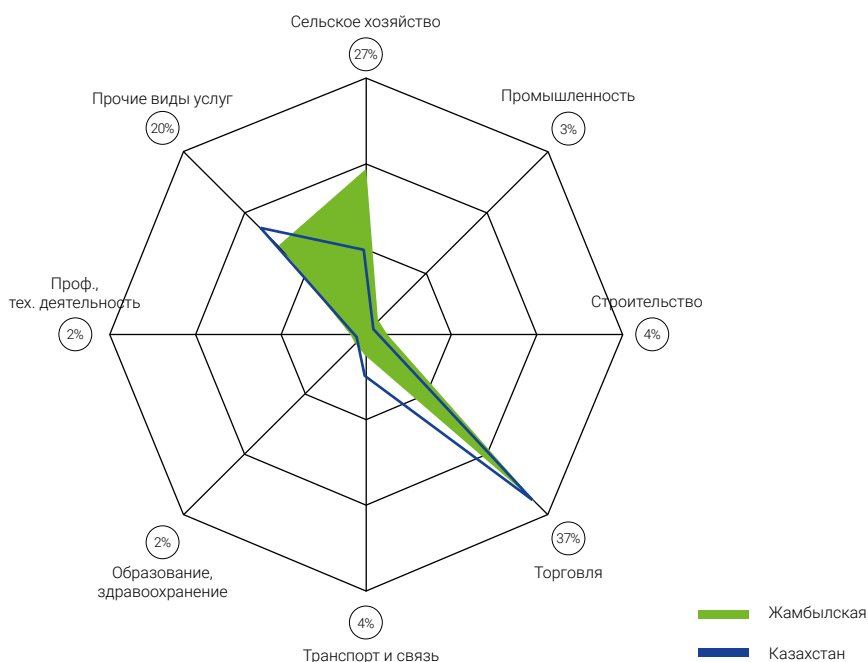


**\*2016 г.**

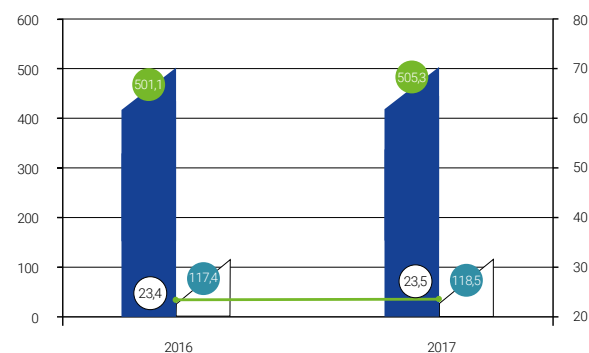


■ Зарег. СМСП, тыс. ед.  
□ Действ. СМСП, тыс. ед.  
— Доля действ. СМСП в числе зарег. СМСП, %

Структура зарегистрированных субъектов МСП по видам экономической деятельности

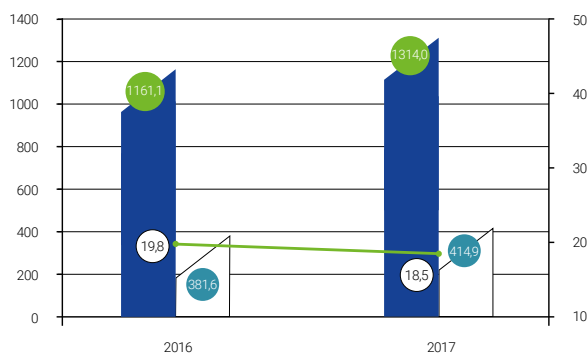


Доля занятых в МСП Жамбылской области в общей численности занятых



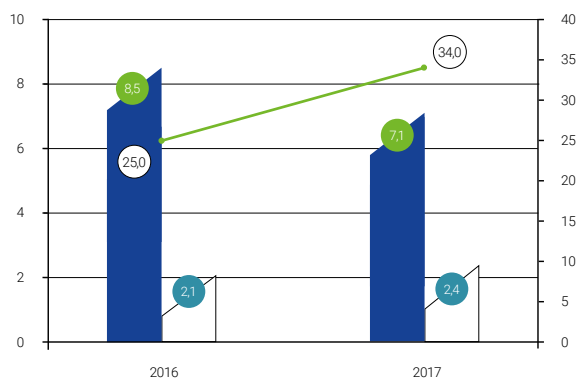
■ Общая занятость, тыс. чел.  
 □ Занято в МСП, тыс. чел.  
 — Доля занятых в МСП, %

Динамика выпуска продукции МСП и ВРП Жамбылской области



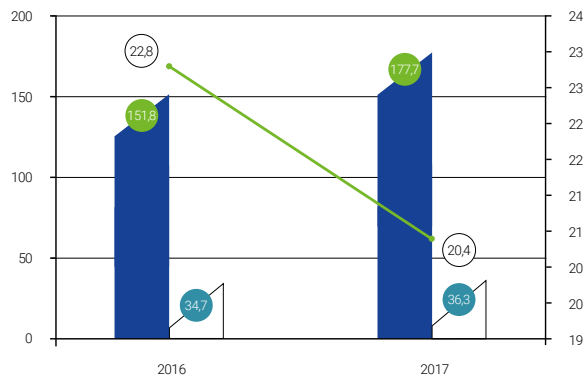
■ ВРП, млрд тенге  
 □ Выпуск продукции МСП, млрд тенге  
 — Доля ВДС МСП в ВРП, %

Динамика выплаченного КПН малых предприятий Жамбылской области



■ КПН всех предприятий, млрд тенге  
 □ КПН малых предприятий, млрд тенге  
 — Доля КПН малых предприятий в общих поступлениях КПН, %

Судный портфель БУ по кредитам экономике и малому предпринимательству Жамбылской области



■ Портфель кредитов экономике, млрд тенге  
 □ Портфель кредитов малому предпринимательству, млрд тенге  
 — Доля кредитов малому предпринимательству, %

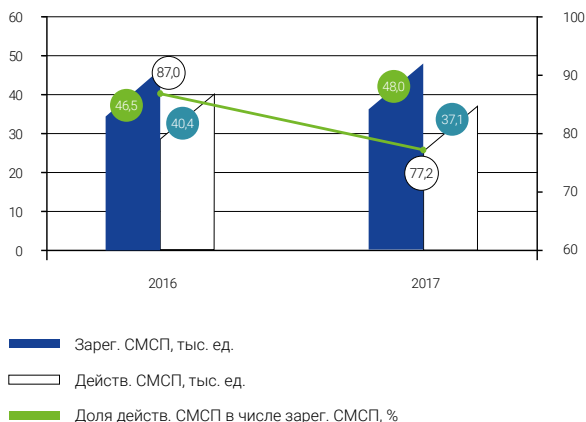


## МАЛОЕ И СРЕДНЕЕ ПРЕДПРИНИМАТЕЛЬСТВО В ЗАПАДНО-КАЗАХСТАНСКОЙ ОБЛАСТИ

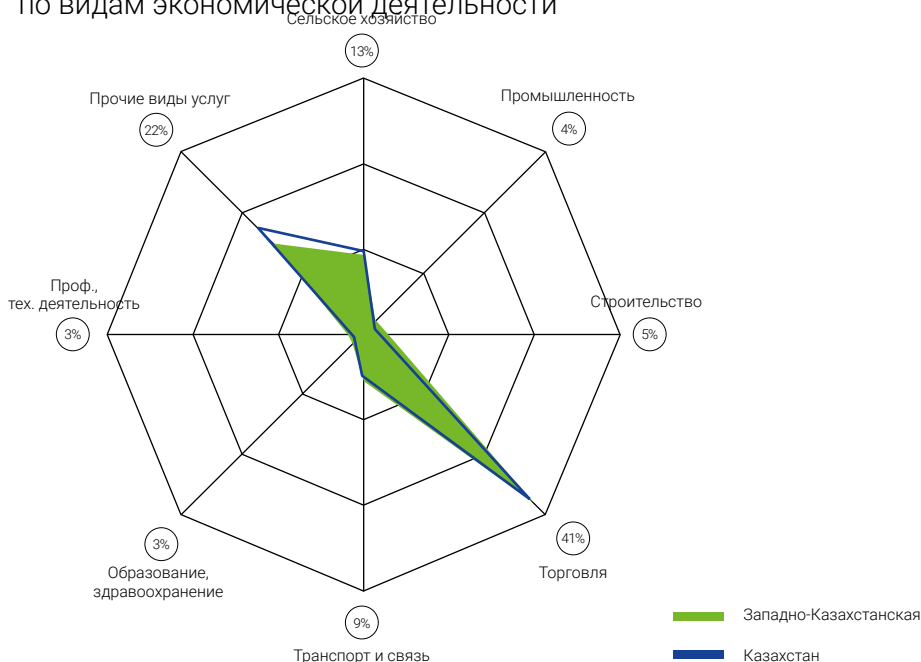


\*2016 г.

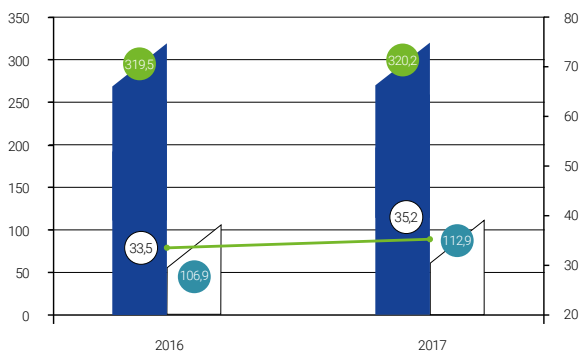
Доля активных субъектов Западно-Казахстанской области в общем количестве зарегистрированных СМСП



Структура зарегистрированных субъектов МСП по видам экономической деятельности

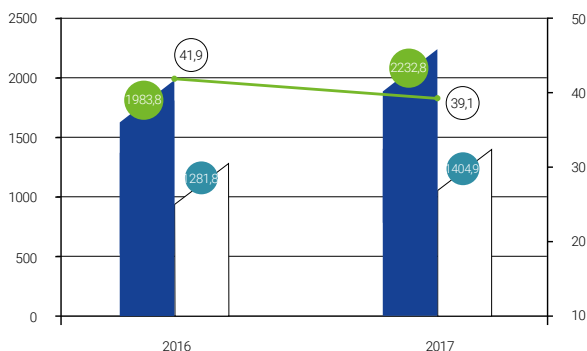


Доля занятых в МСП Западно-Казахстанской области в общей численности занятых



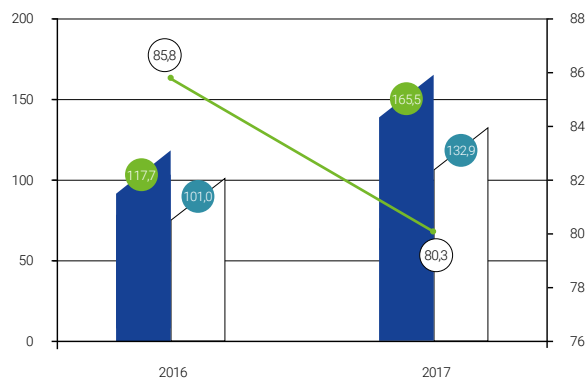
■ Общая занятость, тыс. чел.  
 □ Занято в МСП, тыс. чел.  
 — Доля занятых в МСП, %

Динамика выпуска продукции СМСП и ВРП Западно-Казахстанской области



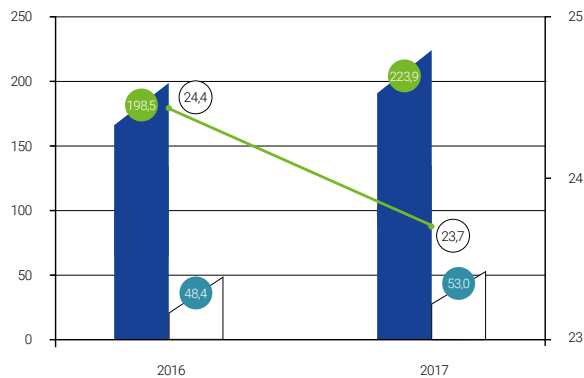
■ ВРП, млрд тенге  
 □ Выпуск продукции МСП, млрд тенге  
 — Доля ВДС МСП в ВРП, %

Динамика выплаченного КПН малых предприятий Западно-Казахстанской области



■ КПН всех предприятий, млрд тенге  
 □ КПН малых предприятий, млрд тенге  
 — Доля КПН малых предприятий в общих поступлениях КПН, %

Ссудный портфель БУ по кредитам экономике и малому предпринимательству Западно-Казахстанской области



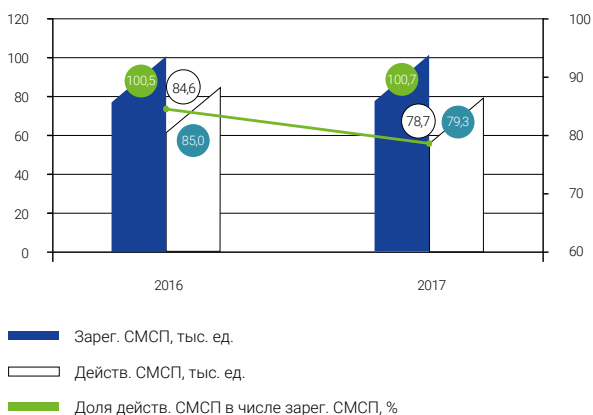
■ Портфель кредитов экономике, млрд тенге  
 □ Портфель кредитов малому предпринимательству, млрд тенге  
 — Доля кредитов малому предпринимательству, %

## МАЛОЕ И СРЕДНЕЕ ПРЕДПРИНИМАТЕЛЬСТВО В КАРАГАНДИНСКОЙ ОБЛАСТИ



\*2016 г.

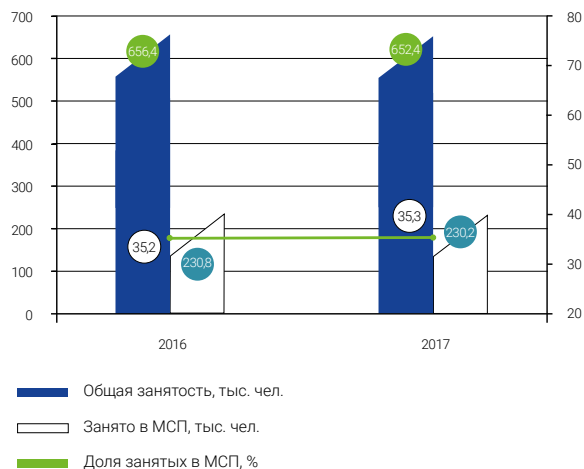
Доля активных субъектов Карагандинской области в общем количестве зарегистрированных СМСП



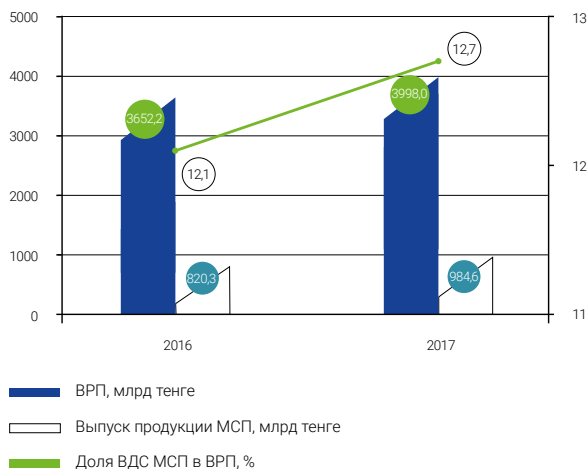
Структура зарегистрированных субъектов МСП по видам экономической деятельности



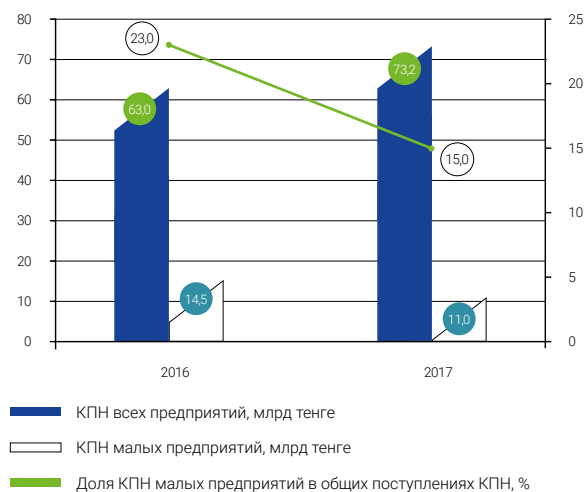
Доля занятых в МСП Карагандинской области в общей численности занятых



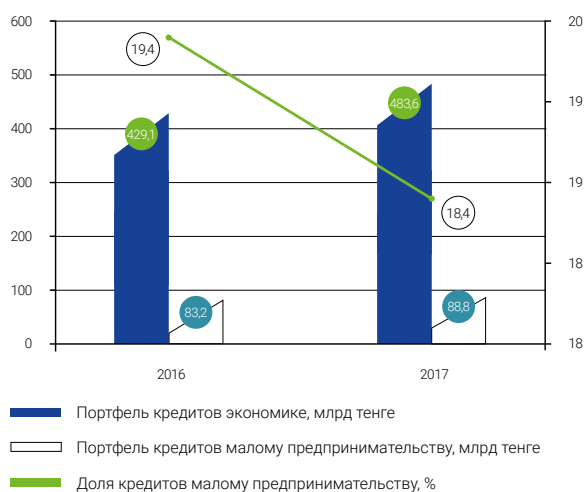
Динамика выпуска продукции СМСП и ВРП Карагандинской области



Динамика выплаченного КПН малых предприятий Карагандинской области



Ссудный портфель БВУ по кредитам экономике и малому предпринимательству Карагандинской области

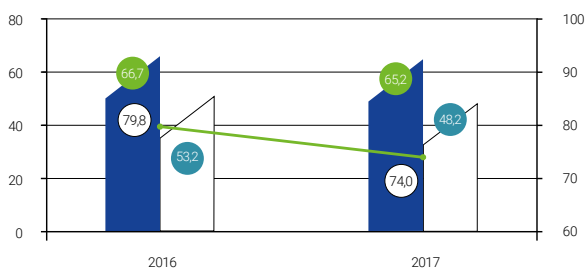


## МАЛОЕ И СРЕДНЕЕ ПРЕДПРИНИМАТЕЛЬСТВО В КОСТАНАЙСКОЙ ОБЛАСТИ



\*2016 г.

Доля активных субъектов  
Костанайской области в общем  
количестве зарегистрированных СМСП

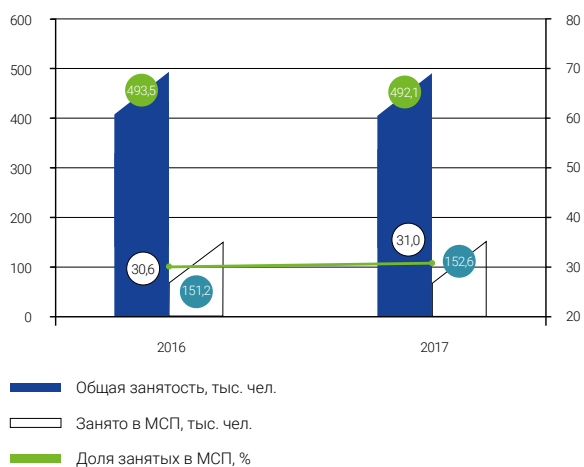


■ Зарег. СМСП, тыс. ед.  
□ Действ. СМСП, тыс. ед.  
— Доля действ. СМСП в числе зарег. СМСП, %

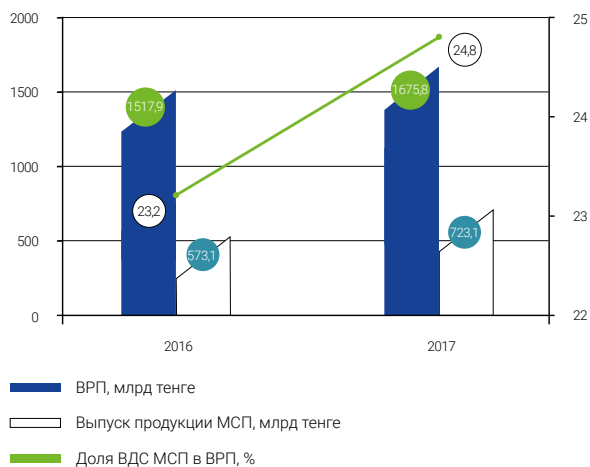
Структура зарегистрированных субъектов МСП  
по видам экономической деятельности



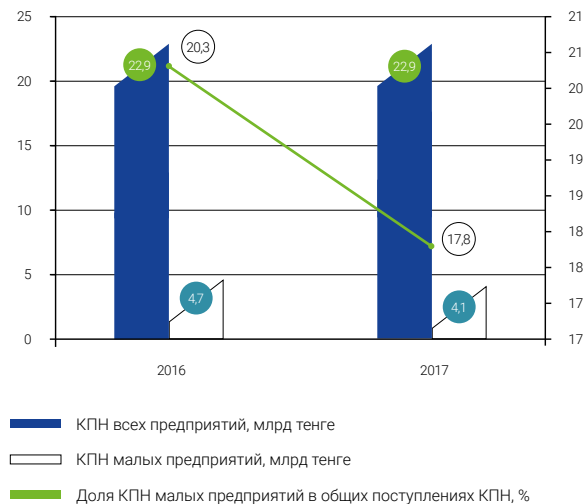
Доля занятых в МСП Костанайской области в общей численности занятых



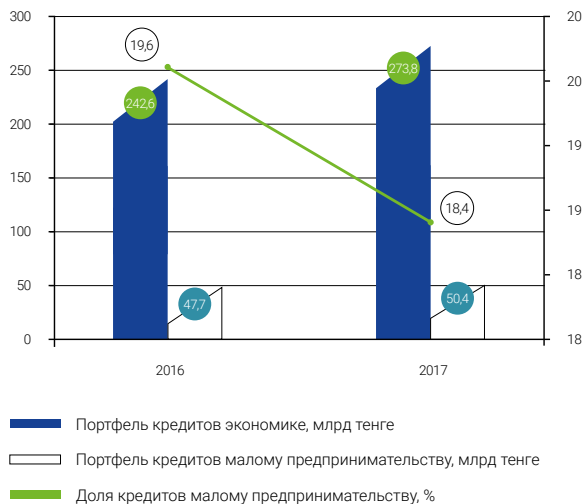
Динамика выпуска продукции СМСП и ВРП Костанайской области



Динамика выплаченного КПН малых предприятий Костанайской области



Ссудный портфель БВУ по кредитам экономике и малому предпринимательству Костанайской области

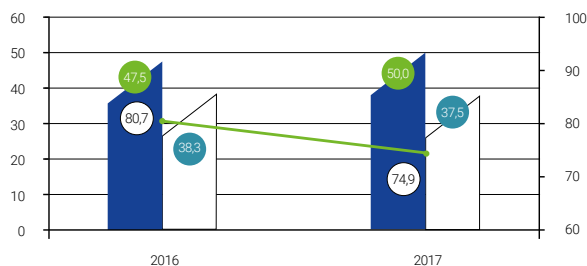


## МАЛОЕ И СРЕДНЕЕ ПРЕДПРИНИМАТЕЛЬСТВО В КЫЗЫЛОРДИНСКОЙ ОБЛАСТИ



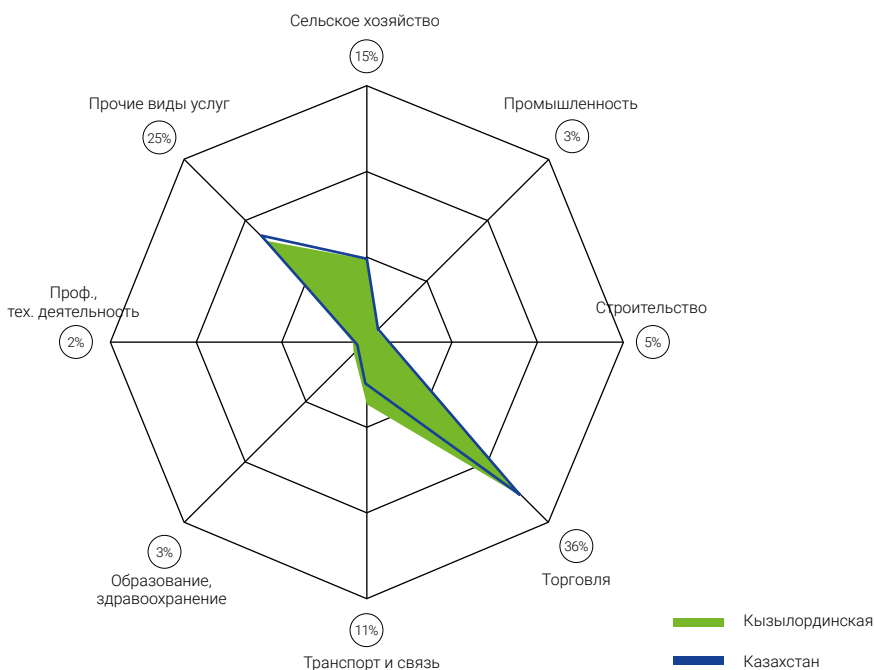
\*2016 г.

Доля активных субъектов  
Кызылординской области в общем  
количестве зарегистрированных СМСП

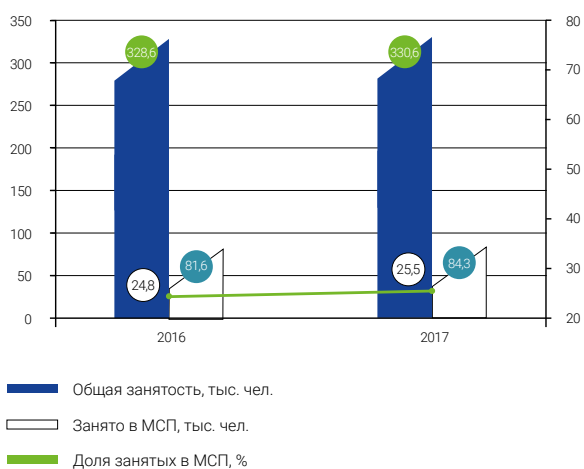


- Зарег. СМСП, тыс. ед.
- Действ. СМСП, тыс. ед.
- Доля действ. СМСП в числе зарег. СМСП, %

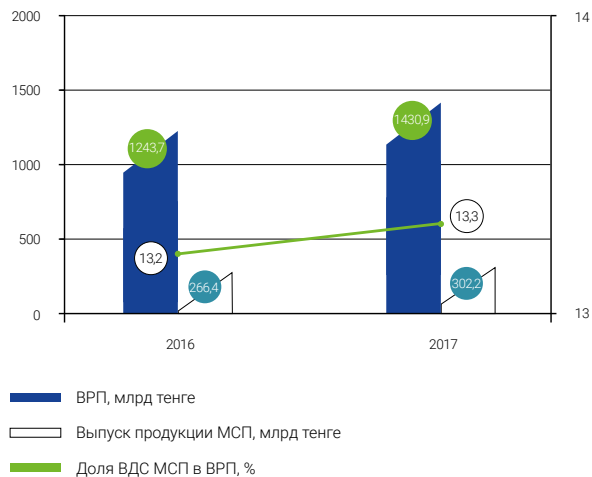
Структура зарегистрированных субъектов МСП  
по видам экономической деятельности



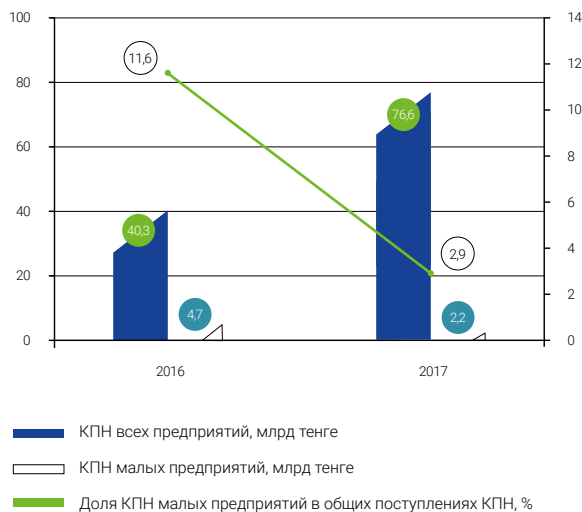
Доля занятых в МСП Кызылординской области в общей численности занятых



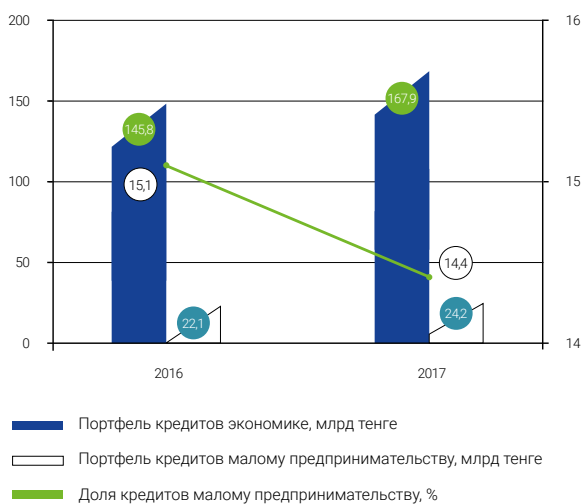
Динамика выпуска продукции СМСП и ВРП Кызылординской области



Динамика выплаченного КПН малых предприятий Кызылординской области



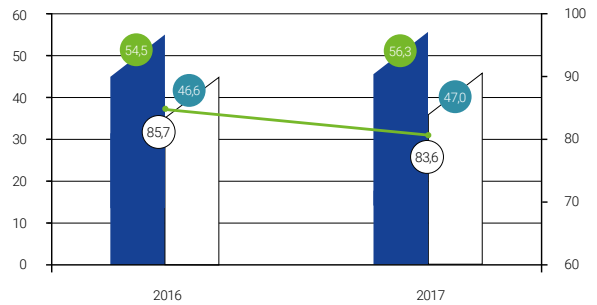
Ссудный портфель БВУ по кредитам экономике и малому предпринимательству Кызылординской области





## МАЛОЕ И СРЕДНЕЕ ПРЕДПРИНИМАТЕЛЬСТВО В МАНГИСТАУСКОЙ ОБЛАСТИ

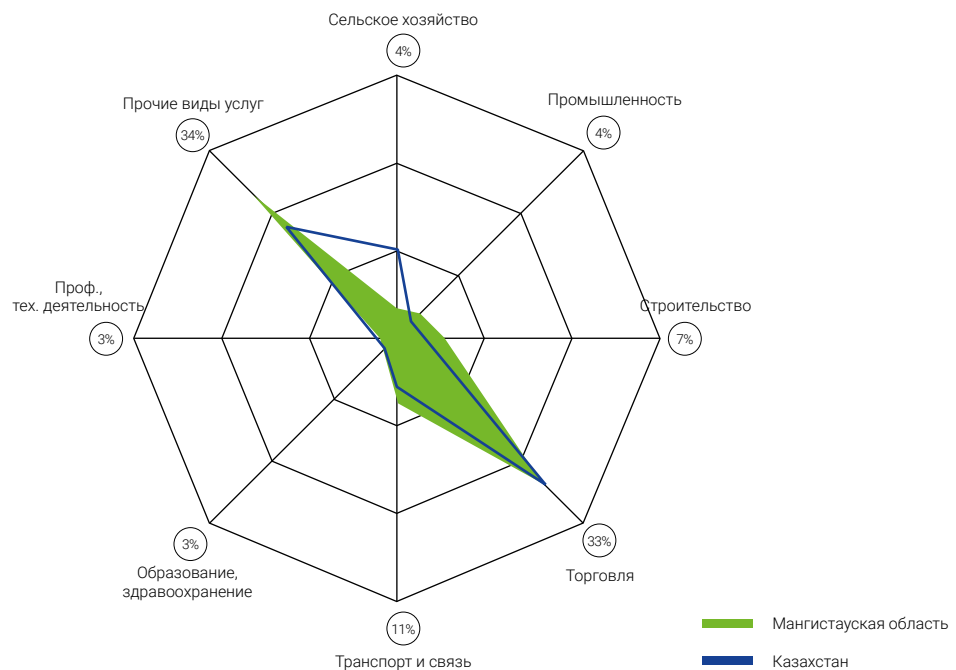
Доля активных субъектов МСП  
Мангистауской области в общем количестве  
зарегистрированных СМСП



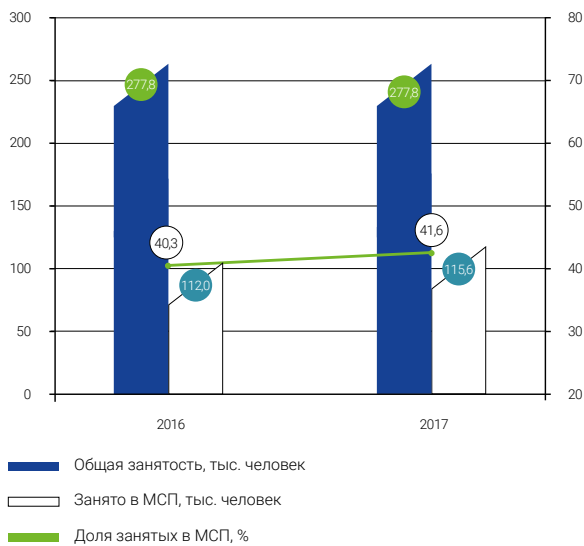
**\*2016 г.**

- Зарег. СМСП, тыс. ед.
- ▬ Действ. СМСП, тыс. ед.
- Доля действ. СМСП, в числе зарег. СМСП, %

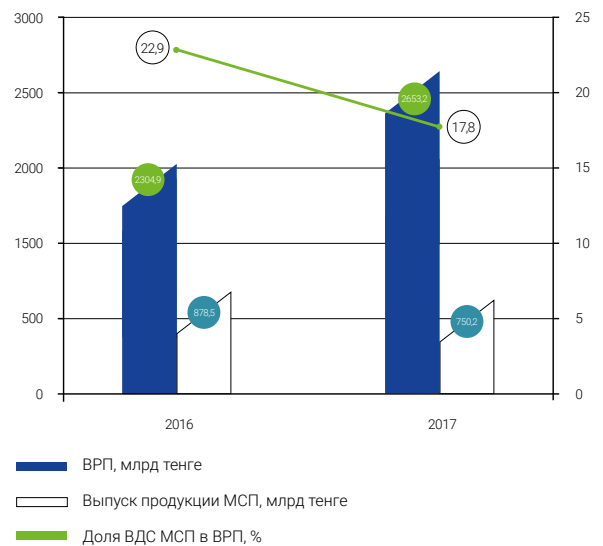
Структура зарегистрированных субъектов  
МСП по видам экономической деятельности



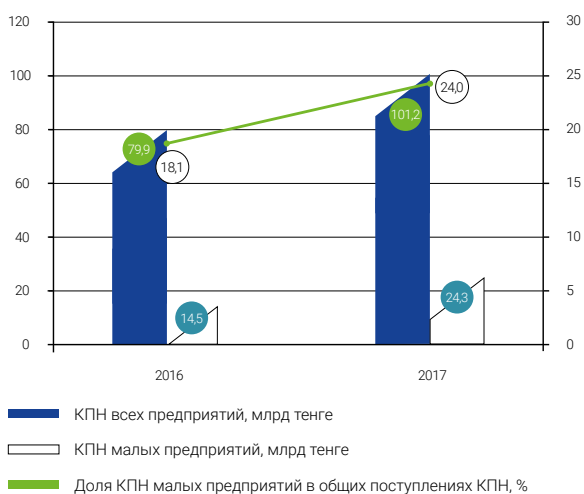
Доля занятых в МСП Мангистауской области в общей численности занятых



Динамика выпуска продукции СМСП и ВРП Мангистауской области



Динамика, выплаченного КПН малых предприятий Мангистауской области



Ссудный портфель БУ по кредитам экономике и малому предпринимательству Мангистауской области

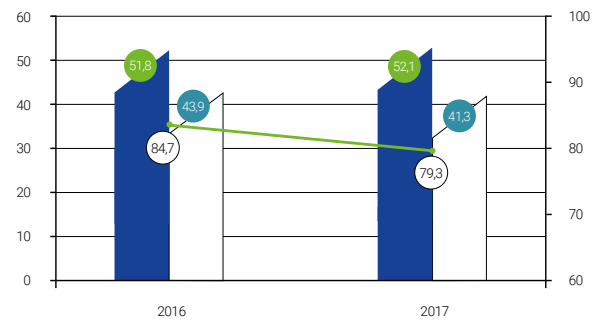


## МАЛОЕ И СРЕДНЕЕ ПРЕДПРИНИМАТЕЛЬСТВО В ПАВЛОДАРСКОЙ ОБЛАСТИ



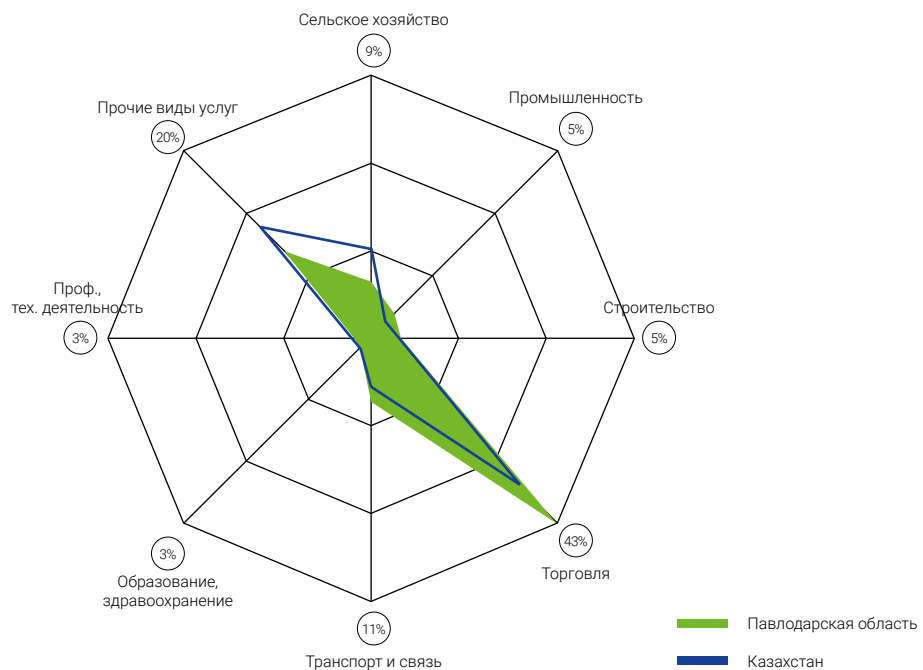
\*2016 г.

Доля активных субъектов МСП Павлодарской области в общем количестве зарегистрированных СМСП

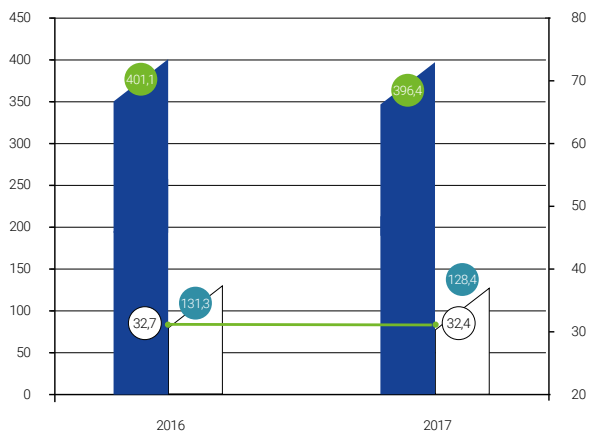


■ Зарег. СМСП, тыс. ед.  
□ Действ. СМСП, тыс. ед.  
— Доля действ. СМСП, в числе зарег. СМСП, %

Структура зарегистрированных субъектов МСП по видам экономической деятельности

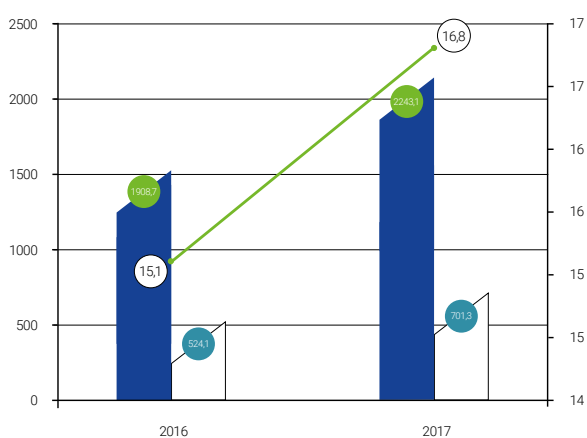


Доля занятых в МСП Павлодарской области в общей численности занятых



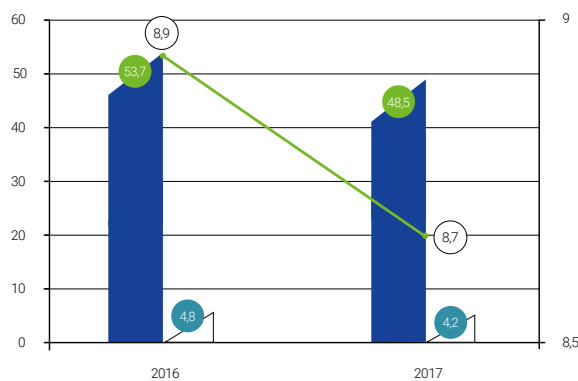
■ Общая занятость, тыс. человек  
 □ Занято в МСП, тыс. человек  
 — Доля занятых в МСП, %

Динамика выпуска продукции СМСП и ВРП Павлодарской области



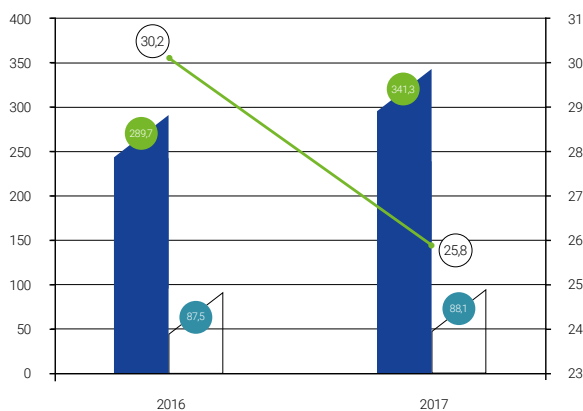
■ ВРП, млрд тенге  
 □ Выпуск продукции МСП, млрд тенге  
 — Доля ВДС МСП в ВРП, %

Динамика, выплаченного КПН малых предприятий Павлодарской области



■ КПН всех предприятий, млрд тенге  
 □ КПН малых предприятий, млрд тенге  
 — Доля КПН малых предприятий в общих поступлениях КПН, %

Ссудный портфель БВУ по кредитам экономике и малому предпринимательству Павлодарской области



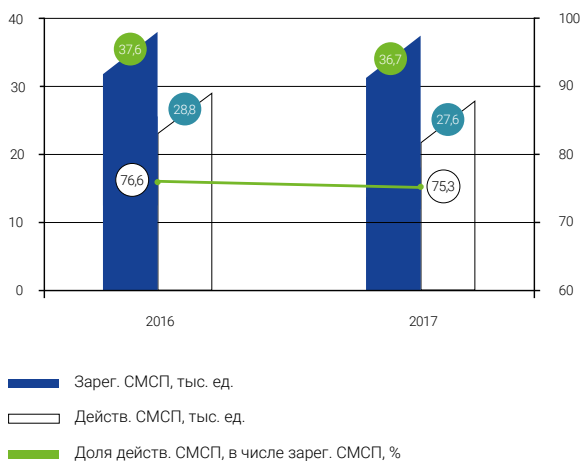
■ Портфель кредитов экономике, млрд тенге  
 □ Портфель кредитов малому предпринимательству, млрд тенге  
 — Доля кредитов малому предпринимательству, %

# МАЛОЕ И СРЕДНЕЕ ПРЕДПРИНИМАТЕЛЬСТВО В СЕВЕРО-КАЗАХСТАНСКОЙ ОБЛАСТИ

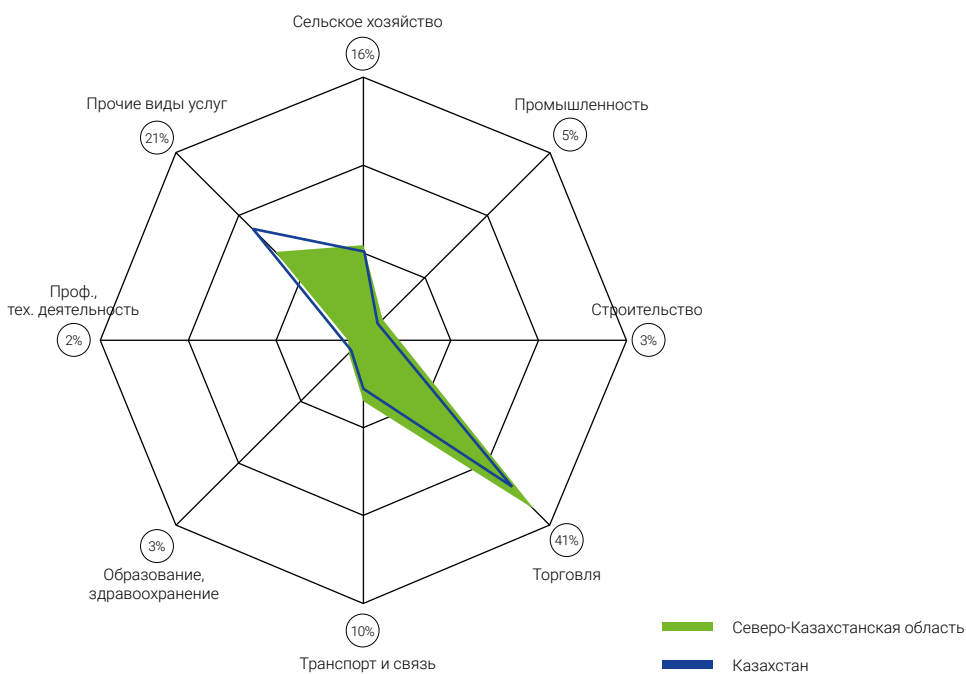


\*2016 г.

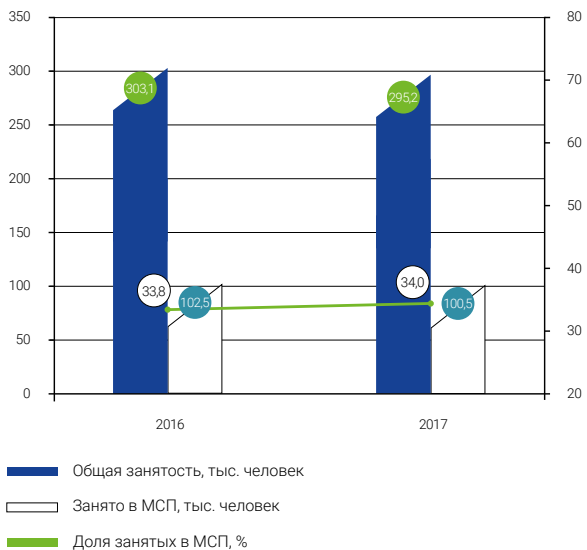
Доля активных субъектов МСП Северо-Казакстанской области в общем количестве зарегистрированных СМСП



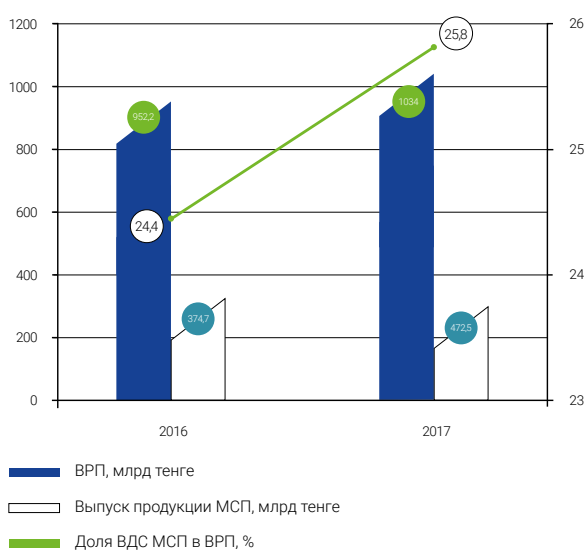
Структура зарегистрированных субъектов МСП по видам экономической деятельности



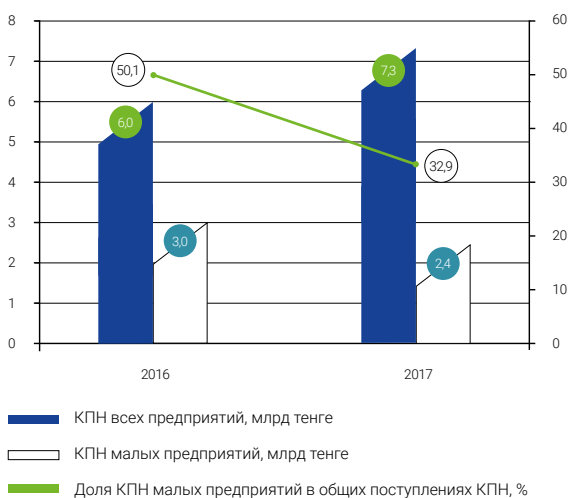
Доля занятых в МСП Северо-Казахстанской области в общей численности занятых



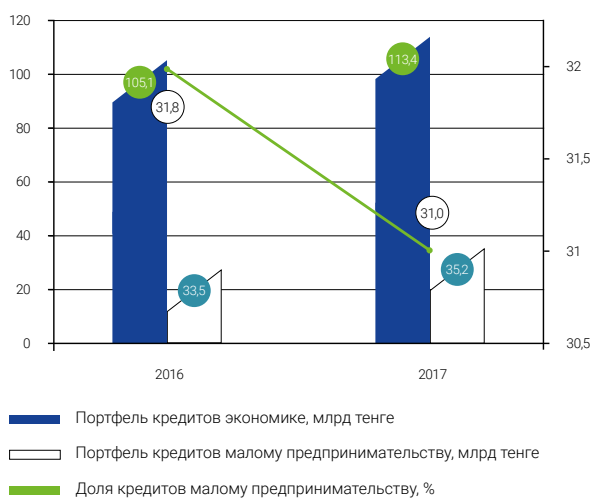
Динамика выпуска продукции СМСП и ВРП Северо-Казахстанской области



Динамика, выплаченного КПН малых предприятий Северо-Казахстанской области



Ссудный портфель БВУ по кредитам экономике и малому предпринимательству Северо-Казахстанской области

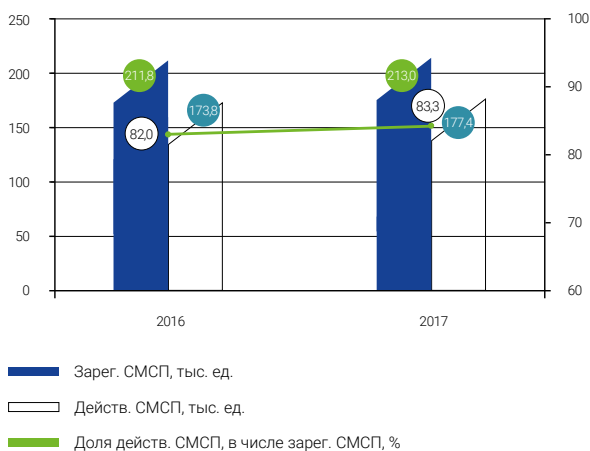


## МАЛОЕ И СРЕДНЕЕ ПРЕДПРИНИМАТЕЛЬСТВО В ЮЖНО-КАЗАХСТАНСКОЙ ОБЛАСТИ

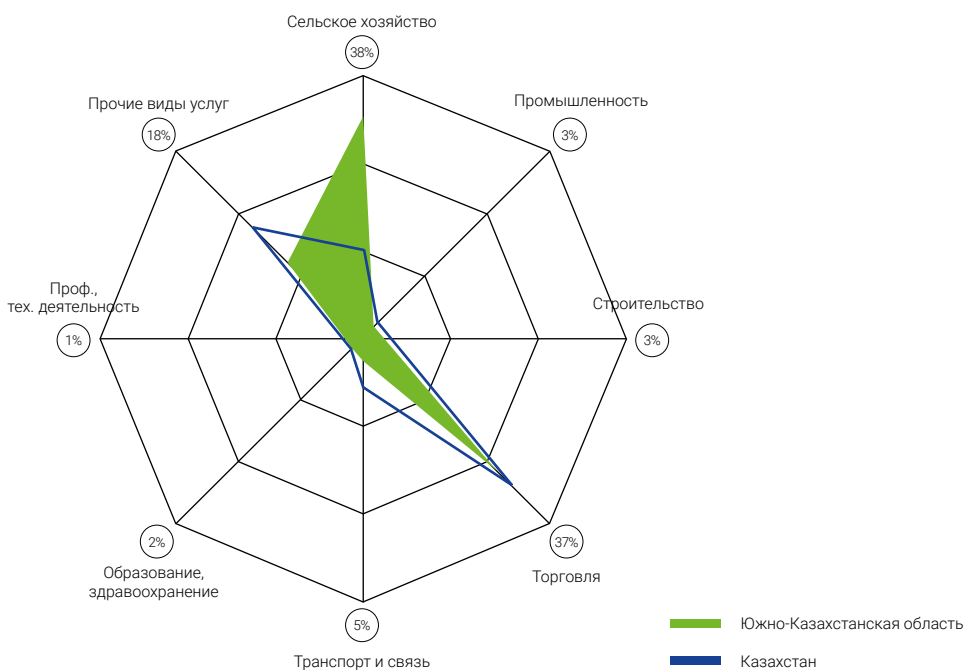


\*2016 г.

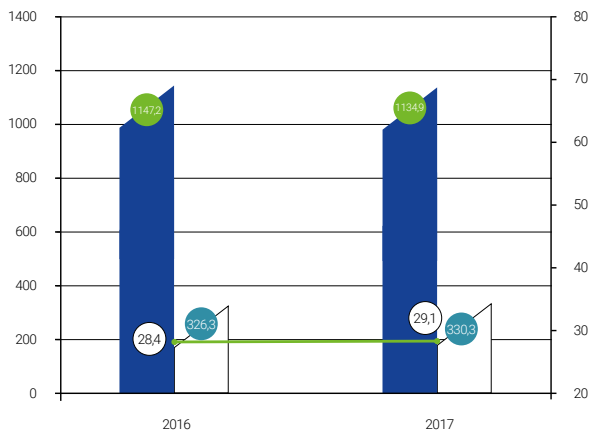
Доля активных субъектов МСП  
Южно-Казахстанской области в общем  
количестве зарегистрированных СМСП



Структура зарегистрированных субъектов  
МСП по видам экономической деятельности

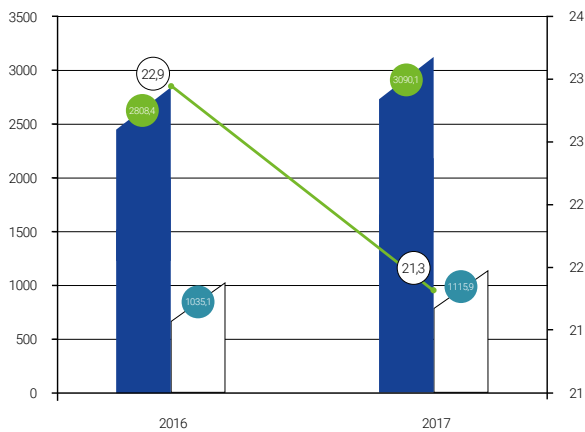


Доля занятых в МСП Южно-Казахстанской области в общей численности занятых



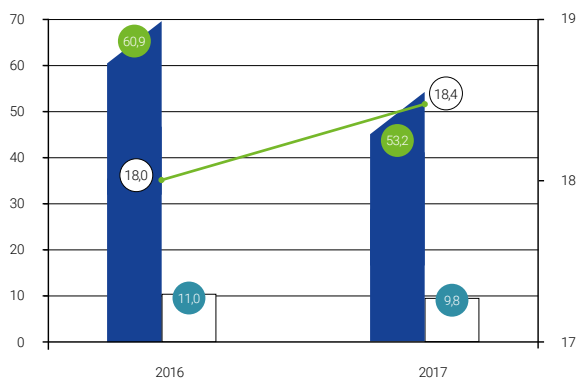
■ Общая занятость, тыс. человек  
 □ Занято в МСП, тыс. человек  
 ■ Доля занятых в МСП, %

Динамика выпуска продукции СМСП и ВРП Южно-Казахстанской области



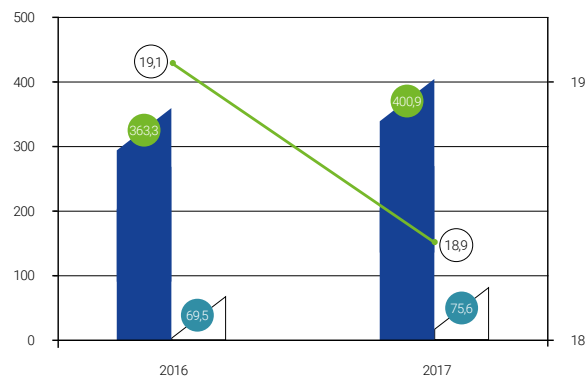
■ ВРП, млрд тенге  
 □ Выпуск продукции МСП, млрд тенге  
 ■ Доля ВДС МСП в ВРП, %

Динамика, выплаченного КПН малых предприятий Алматинской области



■ КПН всех предприятий, млрд тенге  
 □ КПН малых предприятий, млрд тенге  
 ■ Доля КПН малых предприятий в общих поступлениях КПН, %

Ссудный портфель БВУ по кредитам экономике и малому предпринимательству Южно-Казахстанской области



■ Портфель кредитов экономике, млрд тенге  
 □ Портфель кредитов малому предпринимательству, млрд тенге  
 ■ Доля кредитов малому предпринимательству, %





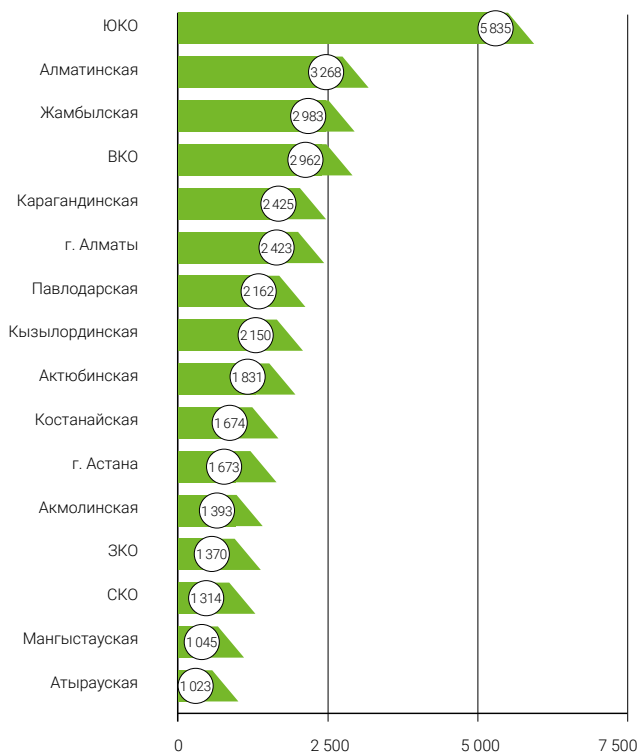
## 4 РЕЗУЛЬТАТЫ РЕАЛИЗАЦИИ ПРОГРАММ АО «ФОНД РАЗВИТИЯ ПРЕДПРИНИМАТЕЛЬСТВА «ДАМУ» ПО ПОДДЕРЖКЕ ПРЕДПРИНИМАТЕЛЬСТВА

### 1. ПРОГРАММЫ ФИНАНСОВОЙ ПОДДЕРЖКИ ПРЕДПРИНИМАТЕЛЬСТВА

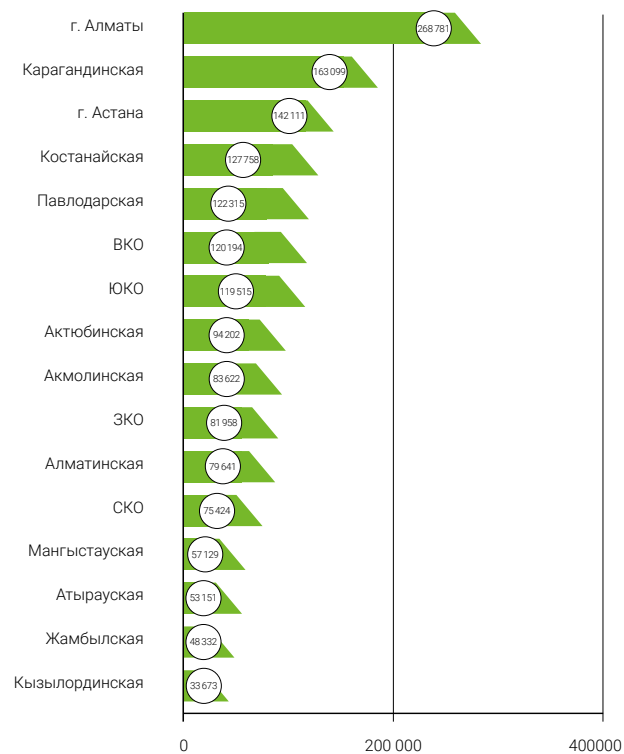
1.1. Программы обусловленного размещения средств в БУ, лизинговых компаниях и микрофинансовых организациях для последующего финансирования предпринимателей.

В целом по программам обусловленного размещения на 01.01.2018 года профинансировано 35 531 проект на общую сумму 1 439,3 млрд тенге. В том числе за 2017 год профинансировано 8 305 предпринимателей на общую сумму 230,5 млрд тенге. За время реализации данных программ создано более 54 тысяч рабочих мест.

Количество проектов в региональном разрезе на 01.01.2018 г., ед.



Сумма финансирования в региональном разрезе на 01.01.2018 г., млн тенге



Количество проектов в отраслевом разрезе на 01.01.2018 г., ед.



Сумма финансирования в отраслевом разрезе на 01.01.2018 г., млн тенге

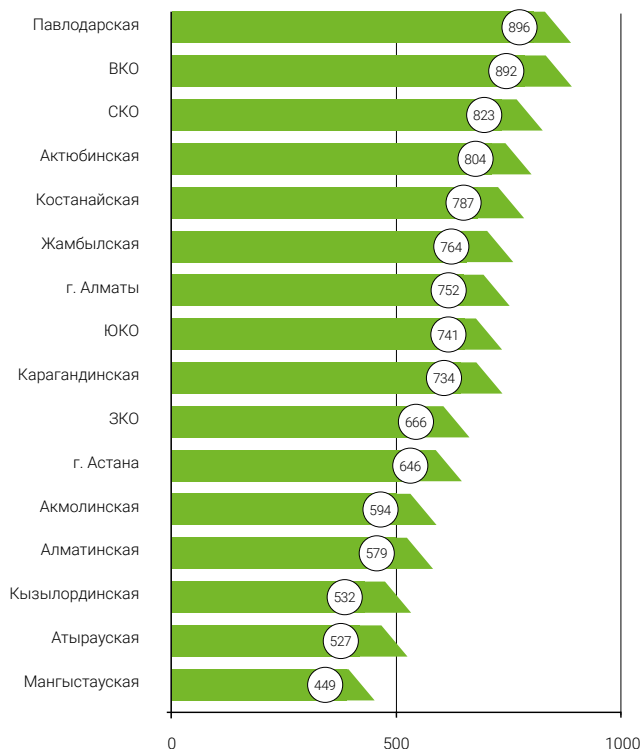


### 1.2. Субсидирование ставки вознаграждения по кредитам и лизинговым сделкам МСП.

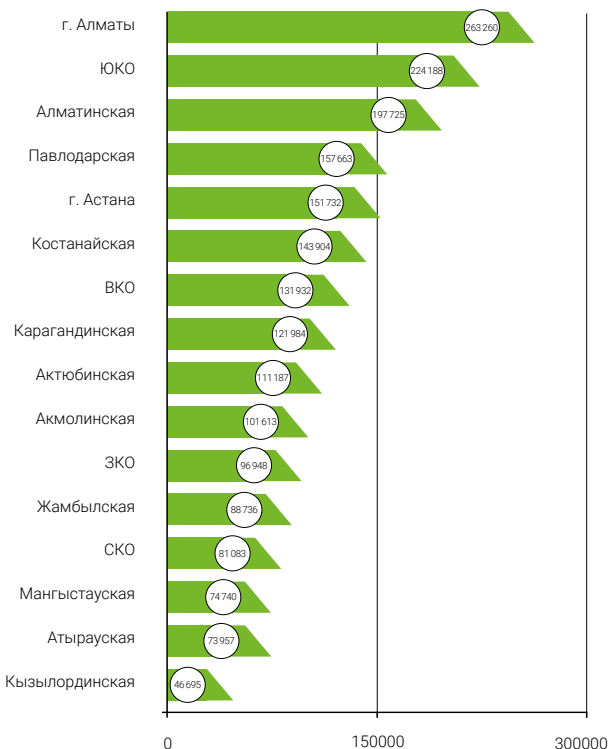
За восемь лет реализации Единой Программы подписаны договора субсидирования ставки вознаграждения по 11 186 проектам на

общую сумму кредитов 2 067 млрд тенге. Выплачено субсидий на сумму 181,7 млрд тенге. В том числе за 2017 год поддержан 2 287 проектов субсидирования ставок вознаграждения на общую сумму кредитов 248,6 млрд тенге.

Количество проектов по субсидированию в разрезе регионов на 01.01.2018 г., ед.



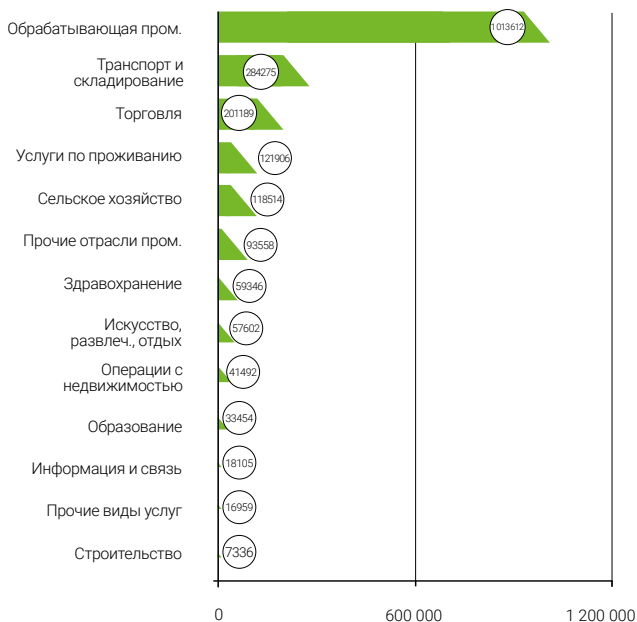
Сумма кредитов по субсидируемым проектам в разрезе регионов на 01.01.2018 г., млн тенге



Количество проектов по субсидированию в разрезе видов экономической деятельности на 01.01.2018 г.



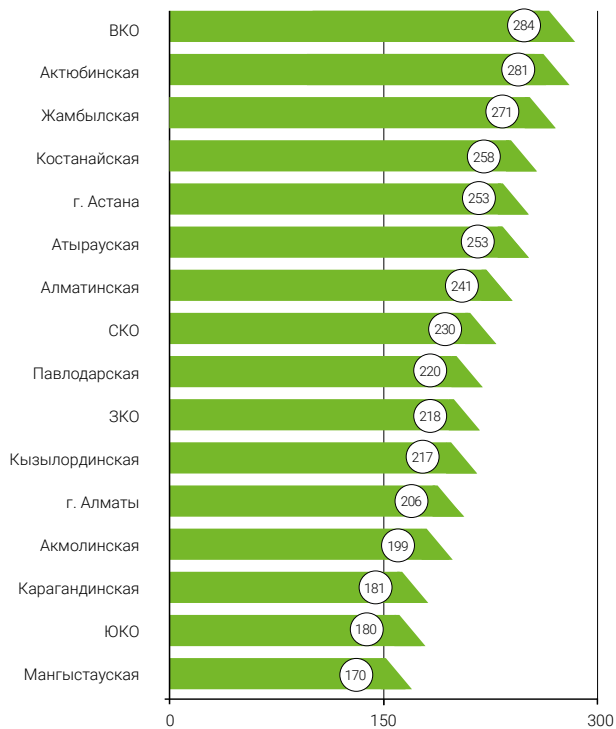
Сумма кредитов по субсидируемым проектам в разрезе видов экономической деятельности на 01.01.2018 г., млн тенге



### 1.3. Частичное гарантирование кредитов

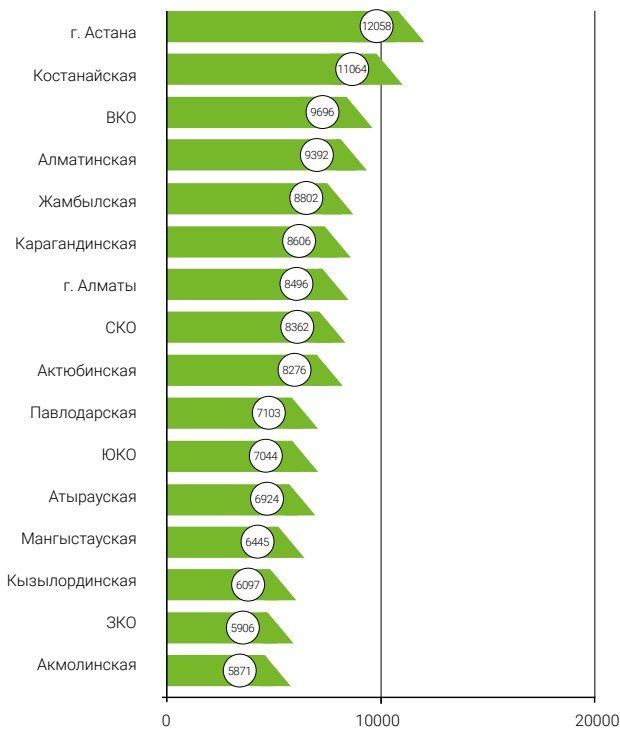
Частичное гарантирование по кредитам субъектов частного предпринимательства осуществляется в рамках Единой программы. Как и по субсидированию, по гарантированию Фонд предоставляет услуги финансового агента Министерству национальной экономики РК.

Количество проектов по гарантированию в разрезе регионов на 01.01.2018 г., ед.

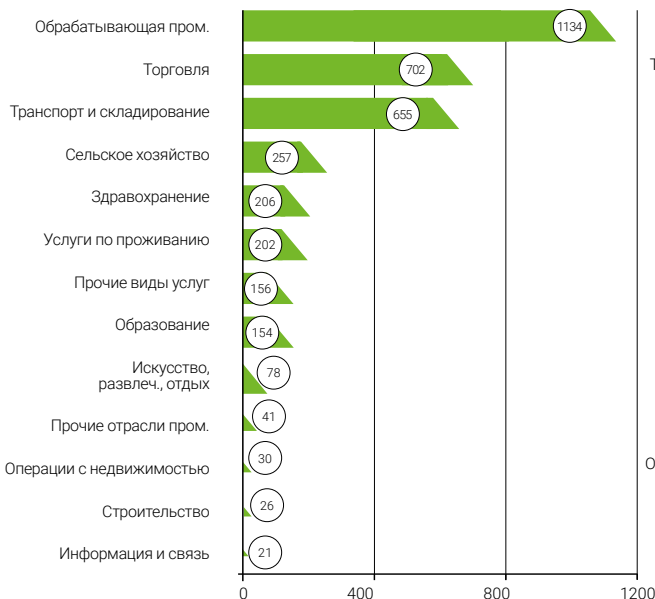


На 1 января 2018 года в рамках Единой программы подписано 3 662 договора гарантии по кредитам на сумму 131141 млн тенге, сумма гарантий составила 54 686 млн тенге. В том числе за 2017 год заключен 951 договор гарантии по кредитам на сумму 26 903 млн тенге, сумма гарантий составила 11 952 млн тенге.

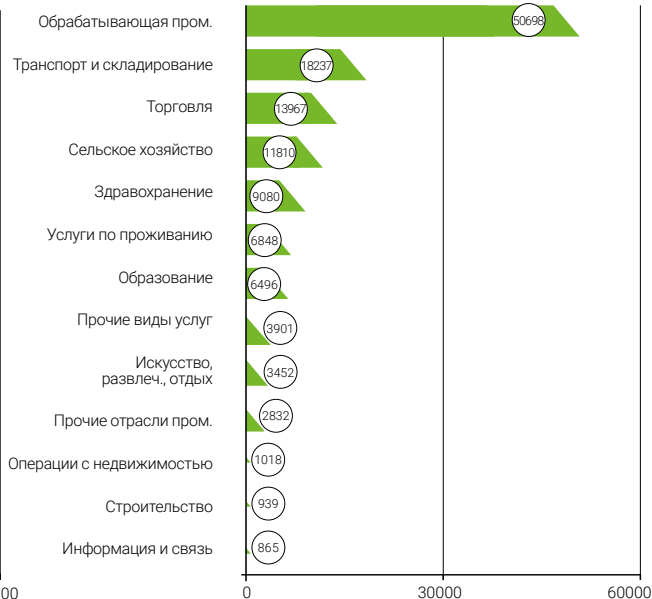
Сумма кредитов по гарантируемым проектам в разрезе регионов на 01.01.2018 г., млн тенге



Количество проектов по гарантированию в разрезе видов экономической деятельности на 01.01.2018 г., ед.



Сумма кредитов по гарантируемым проектам в разрезе видов экономической деятельности на 01.01.2018 г., млн тенге



## 2. ПРОГРАММЫ ПО ПОВЫШЕНИЮ КОМПЕТЕНЦИИ ПРЕДПРИНИМАТЕЛЕЙ

### 2.1. Поддержка начинающего бизнеса

#### Проект «Поддержка открытия нового бизнеса»

В рамках проекта «Поддержка открытия нового бизнеса» в 2017 году было обучено 1401 чел., создано 189 субъектов частного предпринимательства, 22 заявки получили одобрение по финансовой поддержке.

#### Проект «StartUp Академия»

Проект направлен на оказание акселерационной поддержки стартапам и создание благоприятных условий для их развития. В 2017 году были организованы 4 Стартап Академии в городах Астана, Атырау, Алматы, Талдыкорган. За 2017 год было обучено 419 человек, из которых 56 открыли свой бизнес, к участию в финансовых программах Фонда привлечено 47 стартап проектов, 49 проектов было поддержано частными инвестициями/грантами.

### 2.2. Поддержка и развитие предпринимательства лиц с ограниченными возможностями

#### Программа «Даму-Көмек»

По состоянию на 01.01.2018г. на сайте было размещена 2 475 заявок, из которых оказана спонсорская помощь по 2 116 заявкам инвалидов-предпринимателей. В основном это швейное оборудование, компьютеры и оргтехника, оборудование для сапожных мастерских, а также оборудование для производства мебели. Отдельно за 2017 год количество новых размещенных заявок составило 226 единиц, оказана помощь по 249 заявке.

#### Проект «Развитие предпринимательских навыков женщин с инвалидностью»

Целевой аудиторией проекта являются женщины с инвалидностью и работодатели: первых Проект готовит психологически и профессионально – обучает и обеспечивает стажировками, сопровождает во время трудоустройства; вторым помогает снизить риски при найме работника с инвалидностью, предоставляет консультации и практическую информацию.

В рамках Проекта «Развитие предпринимательских навыков женщин с инвалидностью» в 2017 году:

1) обучены по первому этапу 216 женщин с инвалидностью;

2) обучена по второму этапу 91 женщина с инвалидностью;

3) в октябре были проведены 3-дневные тренинги для тренеров;

4) 19 сентября было снято одно ток-шоу с участием женщин с инвалидностью «Жаңа кун» на ТРК «Хабар»;

5) 22 декабря в Алматы проведен круглый стол на тему: «Содействие продвижению возможностей социально уязвимых женщин для занятости, предпринимательства и других форм доходоприносящей деятельности»;

6) 45 женщин с инвалидностью были трудоустроены и 5 открыли свой собственный бизнес.

### 2.3. Мониторинг услуг по сервисной поддержке ведения бизнеса и обучения топ-менеджмента МСП

#### Сервисная поддержка ведения действующего бизнеса

За 2017 год консультантами Региональных палат предпринимателей оказано 79 783 сервисных услуг 54 969 СМСП.

#### Компонент «Обучение топ-менеджмента МСБ»

По состоянию на 01.01.2018 г. количество участников Компонента «Обучение топ-менеджмента МСП» составило 2 525 человека, в том числе в 2017 г. обучение прошел 421 предприниматель.

### 2.4. Создание условий для качественного развития отечественного предпринимательства

#### Консультирование в Центрах компетенции предпринимателей

Через 18 Центров обслуживания предпринимателей с момента открытия по состоянию на 1 января 2017 года 273 тыс. субъектов МСП и физических лиц получили 438,4 тыс. консультаций. В том числе за 2017 год 64 086 клиентов получили 87 024 консультаций.

За все время с момента реализации через Мобильные центры поддержки предпринимательства 52,1 тыс. предпринимателей и физических лиц получили 73,5 тыс. консультаций. В том числе за 2017 год 10 046 клиентов получили 12 712 консультаций.

#### Услуги бизнес-портала

За 2017 г. бизнес-портал достиг следующие результаты: количество просмотров – 2,7 млн ед., количество посетителей – 1,1 млн ед., количество онлайн консультаций – 2 163 ед.

### **Call-центр**

За 2017 г. через Call-центр обслужено 42 679 клиентов.

### **Дистанционное обучение**

В 2017 году Фондом был запущен интернет ресурс дистанционного обучения, с целью стимулирования предпринимательской ак-

тивности и повышения предпринимательских компетенций населения в регионах Казахстана, расширения охвата населения программами поддержки предпринимательства, в том числе, вовлечение предпринимателей к участию в Финансовых программах Фонда. За 2017 год обучение на государственном и русском языках прошли 3 337 человек.

## **5 НОВЫЕ ИНСТРУМЕНТЫ ПОДДЕРЖКИ МАЛОГО И СРЕДНЕГО ПРЕДПРИНИМАТЕЛЬСТВА**

В 2018 году внедрение новых инструментов поддержки предпринимательства Фондом «Даму» будет связано с выполнением новых задач, закрепленных в рамках государственных программ, а также с исполнением планов по автоматизации процессов, усилению инструментов нефинансовой поддержки и расширению внебюджетного фондирования программ льготного финансирования МСП.

**Новые инструменты Фонда «Даму» будут включать:**

- 1) Льготное кредитование и гарантирование микрокредитов в рамках Программы развития продуктивной занятости и массового предпринимательства на 2017-2021 годы;
- 2) Новые условия инструмента субсидирования ставки вознаграждения;
- 3) Новые условия инструмента гарантирования кредитов;
- 4) Финансирование МСП за счет нового привлечения средств со стороны международных финансовых организаций и местных бюджетов.

